



Bundesministerium
für Arbeit und Soziales

FORSCHUNGSBERICHT

474/D

Alterssicherung in Deutschland 2015 (ASID 2015)

Tabellenband 3

– Deutschland –

Januar 2017

ISSN 0174-4992



TNS Infratest
Sozialforschung

Alterssicherung in Deutschland 2015
(ASID 2015)

Tabellenband 3
Deutschland

Untersuchung im Auftrag des
Bundesministeriums für Arbeit und Soziales

Durchgeführt von
TNS Infratest Sozialforschung

Projektleitung
Dr. Thorsten Heien
Jochen Heckmann

München, Dezember 2016
TB 315102422

Inhalt

Vorbemerkung	9
1. Wichtige Begriffe und Erläuterungen	11
2. Übersicht über das Tabellenprogramm	15
3. Systematik der Einkommensbegriffe	19
4. Lesebeispiel und Erläuterungen zu den Tabellen	25
5. Zeichenerklärung zu den Tabellen	27
6. Tabellen – Deutschland	29
Anhang: Fragebogen der ASID 2015	31
<i>Fragebogen für Männer und Ehepaare</i>	31
<i>Fragebogen für alleinstehende Frauen</i>	33
Abkürzungsverzeichnis	35
Berichtsbände und Publikationen zur ASID 2003 - 2011	37

Vorbemerkung

2015 hat TNS Infratest Sozialforschung¹ zum achten Mal seit 1986 im Auftrag des Bundesministeriums für Arbeit und Soziales (BMAS) eine breit angelegte repräsentative Untersuchung zur **Alterssicherung in Deutschland 2015 (ASID 2015)** durchgeführt. Die Studie ist konzipiert als Datenquelle, die Informationen zur Art und Höhe von Einkommen der Bevölkerung ab 55 Jahren auf der Personen- und Ehepartnerebene mit Angaben zu den Determinanten der Alterseinkommen verbindet. Eine derartige Konstellation existiert weder in den Statistiken der Leistungsträger noch in anderen Erhebungen der amtlichen und nichtamtlichen Statistik.

Den Kern der Untersuchung bildet die Erfassung von 26 Einkommensarten, bei Ehepaaren für beide Ehepartner und bei Witwen differenziert nach eigenen und abgeleiteten Leistungen. Die ASID 2015 zeigt somit wie ihre Vorgängeruntersuchungen nicht nur die Höhe des gesamten Brutto- und Nettoeinkommens auf, sondern ermöglicht auch vielfältige Analysen der Einkommensstrukturen auf der Ebene von Personen und Ehepaaren.

Das Untersuchungskonzept beruht auf zwei sich ergänzenden Ansätzen. Zum einen auf einer Befragung der Bevölkerung im Alter von 55 bis unter 80 Jahren basierend auf einer repräsentativen Adressenstichprobe aus den Melderegistern von 327 Gemeinden. Die Befragungsdaten wurden im Rahmen eines sequenziellen Multi-Mode-Ansatzes erhoben: Ausgehend von einer schriftlichen Befragung von Ehepaaren sowie alleinstehenden Männern und Frauen wurden Nichtantworter anschließend durch Interviewer persönlich-mündlich kontaktiert. Ergänzt wurde die persönlich-mündliche Phase um eine telefonische Befragung von Personen ohne deutsche Staatsangehörigkeit mit Hilfe fremdsprachiger Interviewer.

Die Angaben für Personen ab 80 Jahren (Geburtsjahrgänge 1934 und früher) wurden zum anderen durch Fortschreibung aus den Daten der ASID 2011 abgeleitet. Dieses Verfahren wird schon seit der ASID 2003 angewandt, jeweils auf Basis der vorangehenden Untersuchungen. Ausgangspunkt dieses Ansatzes ist die in den vorangegangenen ASID-Untersuchungen gewonnene Erfahrung, dass hochbetagte Personen aufgrund der mit ihrem Alter einhergehenden gesundheitlichen Probleme häufig nicht mehr oder nur sehr eingeschränkt befragt werden können. Die Teilnahmequoten in dieser Altersgruppe waren daher gering und die Angaben überdurchschnittlich lücken- und fehlerhaft. Da man darüber hinaus davon ausgehen kann, dass sich die Einkommen in diesem Alter nicht mehr grundsätzlich ändern, versprechen zu einem früheren Zeitpunkt erhobene und gemäß der bekannten Entwicklung der Alterseinkommen fortgeschriebene Einkommen validere Informationen.

Aus der aktuellen Erhebung (Personen im Alter von 55 bis unter 80 Jahren) und der Fortschreibung der Daten der ASID 2011 (Personen ab 80 Jahren) liegen insgesamt Angaben zu 30.585 Personen vor, davon 9.878 Ehepaare, 7.177 alleinstehende Frauen und 3.652 alleinstehende Männer, die für die Auswertung auf die Gesamtbevölkerung hochgerechnet werden.

Die methodische Konzeption der ASID 2015 entspricht weitgehend dem Ansatz der vorangegangenen Untersuchungen. Das gilt für die Stichprobenanlage und die Erhebungsmethodik ebenso wie für die Datenaufbereitung (Prüfung und Hochrechnung). Im Wesentlichen blieb auch das Fragenprogramm gegenüber den früheren Erhebungen unverändert und wurde nur punktuell weiterentwickelt. So wurden 2015 erstmals aktuelle Riester-Renten erfragt und zusätzliche Fragen zum Rentenübergang gestellt. Wie bereits in der ASID 2011 wurde auch in der aktuellen ASID ein Schwerpunkt darauf gelegt, die Bevölkerung ohne deutsche Staatsbürgerschaft differenzierter zu erfassen. Hierzu wurden zum einen diese Personen überproportional

¹ Seit September 2016 firmiert TNS Infratest Sozialforschung unter dem neuen Markennamen Kantar Public.

in die Stichprobe einbezogen. Zum anderen wurde für die zahlenmäßig stärksten nicht-deutschsprachigen Gruppen ergänzend zum deutschsprachigen Fragebogen ein Fragebogen in der Muttersprache (griechisch, italienisch, kroatisch, polnisch und türkisch) vorgelegt. Für alle weiteren Nationalitäten wurde erstmals in der ASID 2015 zusätzlich ein Fragebogen in englischer Sprache zur Verfügung gestellt.

Verantwortliche Projektleiter des Forschungsvorhabens „Alterssicherung in Deutschland 2015“ sind bei TNS Infratest Sozialforschung Dr. Thorsten Heien und Jochen Heckmann. Im Bundesministerium für Arbeit und Soziales sind RegDir Ulrich Bieber, ORR Wolfgang Münch und VAe Alexandra Brahts für die Betreuung der Studie verantwortlich.

Die wichtigsten Ergebnisse der ASID 2015 sind in 3 Tabellenbänden aufbereitet:

- Band 1: Alte Länder
- Band 2: Neue Länder
- Band 3: Deutschland

Diese Bände sind identisch aufgebaut und entsprechen auch inhaltlich nahezu exakt den Tabellenbänden früherer ASID-Erhebungen. Diese Bände können auch über einen Tabellenviewer erschlossen werden.

Darüber hinaus liegt ein Bericht vor, der alle wichtigen Ergebnisse der jüngsten Erhebung zusammenfasst. Ebenfalls ermöglicht ein Datensatz, in dem die Daten aller bisherigen ASID-Untersuchungen einheitlich aufbereitet sind, eine umfassende Analyse der Einkommensentwicklung älterer Menschen von 1986 bis 2015, d. h. über einen Zeitraum von knapp 30 Jahren.

1. *Wichtige Begriffe und Erläuterungen*

Alterseinkommen

Unter Alterseinkommen werden die eigenen und abgeleiteten Leistungen aus folgenden Alterssicherungssystemen zusammengefasst:

- Gesetzliche Rentenversicherung
- Zusatzversorgung der Privatwirtschaft
- Zusatzversorgung des öffentlichen Dienstes
- Beamtenversorgung
- Alterssicherung der Landwirte
- Berufsständische Versorgung für Angehörige der verkammerten Berufe
- Riester-Renten
- Private Renten / Renten aus Lebensversicherungen
- Renten aus dem Ausland
- Sonstige Renten / Pensionen.

Beamtenversorgung

Bei den in der ASID ausgewiesenen Brutto-Leistungen der Beamtenversorgung wird seit der ASID 2011 unterstellt, dass Sonderzahlungen bereits in den Pensionen der Versorgungsempfänger enthalten sind, gemäß den Regelungen bei Versorgungsempfängern im Bundesbereich, sowie bei Teilen der Versorgungsempfänger im kommunalen und Landesbereich. Eventuelle Kürzungsbeträge der Pension gemäß § 55 BeamtVG im Falle eines Zusammentreffens mit einer eigenen Rente der gesetzlichen Rentenversicherung, einer Zusatzversorgung im öffentlichen Dienst oder einer berufsständischen Versorgung sind nicht enthalten. Ebenfalls nicht enthalten sind Kürzungen gemäß § 53 BeamtVG bei einem Zusammentreffen mit Erwerbs- oder Erwerbsersatz Einkommen.

Die Nettopension ergibt sich aus dem Bruttobetrag nach Abzug der Einkommensteuer und der privaten Beiträge zur Kranken- und Pflegeversicherung.

Bruttoeinkommen

Die Bruttoeinkommen umfassen die Einkommen vor Abzug der Lohn- und Einkommensteuern sowie der Eigenanteile der Beiträge zur Sozialversicherung.

Einkommensbeträge

Sämtliche Einkommensbeträge werden – soweit nicht ausdrücklich auf eine andere Darstellung hingewiesen wird – in € pro Monat ausgewiesen. In anderen Formen erhobene bzw. von den Befragten angegebene Einkommen (Jahreseinkommen, Quartalseinkommen, Wochenlöhne) wurden umgerechnet.

Erwerbseinkommen

Diese Kategorie umfasst Einkommen aus nichtselbstständigen und selbstständigen Haupt- und Nebentätigkeiten. Bei Arbeitern und Angestellten ist – soweit das Ausgangsgehalt 450 € übersteigt – ein anteiliges 13. Monatsgehalt in Höhe von 81% eines regulären Monatsgehalts in den alten und 56% eines regulären Monatsgehalts in den neuen Ländern eingerechnet. Bei Beamten wird unterstellt, dass Sonderzahlungen bereits in das Grundgehalt integriert sind, entsprechend den Regelungen bei Bundesbeamten und bei Teilen der Beamten im kommunalen und Länderbereich.

Erwerbsjahre

Zu den Erwerbsjahren zählen sämtliche Jahre einer Erwerbstätigkeit, d. h. nichtselbstständiger und selbstständiger Arbeit, Lehre, Mithilfe im Familienbetrieb in Voll- oder Teilzeit sowie Erwerbsjahre in geringfügigen Beschäftigungsverhältnissen. Erwerbsjahre im Ausland sind dagegen nicht mitgezählt.

Haushaltsbezogene Einkommen

Als haushaltsbezogene Einkommen werden diejenigen Einkommen bezeichnet, die sich aufgrund ihres spezifischen Charakters nicht oder nicht präzise einem Haushaltsmitglied zuordnen lassen. Im Einzelnen sind dies:

- Einkommen aus Vermietung und Verpachtung
- Zinseinkommen
- Altenteil, betriebliche Altersleistungen an ehemalige Selbstständige, insbesondere Landwirte
- Regelmäßige private Unterstützung von Kindern, Verwandten etc. in Form von Geldleistungen
- Kindergeld
- Wohngeld
- Sozialhilfe in Form von laufender Hilfe zum Lebensunterhalt und Grundsicherung
- Hilfe in besonderen Lebenslagen
- Arbeitslosengeld II (ALG II)
- Sonstige regelmäßige Einkommen (Restkategorie nicht näher differenzierter Einkommen).

Diese haushaltsbezogenen Einkommen wurden in der ASID 2015 wie bereits in den Untersuchungen seit 1995 bei personenbezogenen Auswertungen verheirateter Personen jeweils zur Hälfte beiden Ehepartnern zugeordnet.²

Heimbewohner

Die Stichprobe der ASID beruht auf einer aus Einwohnermelderegistern gezogenen Zufallsstichprobe. Der Status als Heimbewohner war kein Ziehungs- oder Ausschlusskriterium und wurde TNS Infratest auch nicht mitgeteilt. Heimbewohner sind daher grundsätzlich in die ASID einbezogen. Der gesundheitliche Zustand vieler Heimbewohner machte allerdings eine Beteiligung an der ASID häufig unmöglich. Man muss daher davon ausgehen, dass es sich nicht um eine repräsentative Stichprobe aller Heimbewohner handelt. Zu berücksichtigen ist ferner, dass sich die Einkommenssituation der Heimbewohner aufgrund des pflegebedingten Anspruchs auf Leistungen der Pflegeversicherung und ggf. zusätzlich im Rahmen der Sozialhilfe (Hilfe zur Pflege) besser darstellt, als sie tatsächlich ist. Um darauf beruhende Verzerrungen in der Höhe und Verteilung der Einkommen älterer Menschen auszuschließen, werden seit der ASID 1999 Heimbewohner in den Tabellierungen nicht einbezogen.³

Kindererziehungsleistung

Kindererziehungsleistungen gemäß dem Kindererziehungsleistungsgesetz (KLG) erhalten Frauen der Geburtsjahrgänge 1920 und früher. Die Leistungen belaufen sich seit dem 1. Juli 2014 auf zwei Entgeltpunkte pro Kind. KLG-Leistungen werden ggf. zusätzlich zu einer eigenen oder abgeleiteten GRV-Rente gezahlt. Diese Leistung wird zwar von den Trägern der gesetzlichen Rentenversicherung ausgezahlt, es handelt sich jedoch nicht um eine Rente, sondern um eine aus dem Bundshaushalt finanzierte Leistung. Als „reine“ Kindererziehungsleistung werden in der ASID die Leistungen an Frauen der Geburtsjahrgänge 1920 und früher bezeichnet, die über keine eigene GRV-Rente verfügen.

² In der ASID '92 erfolgte die Zuordnung in voller Höhe zum Ehemann. In der ASID '86 wurden haushaltsbezogene Einkommen bei Ehepaaren teilweise personenbezogen erhoben. Bei den Bruttoeinkommen sind diese Einkommen bei dem jeweiligen Ehepartner ausgewiesen. Einkommensvergleiche auf der Personenebene im Zeitverlauf sind daher nur unter Beachtung dieses methodischen Unterschieds möglich.

³ Dies weicht von dem Vorgehen in den früheren Untersuchungen der Jahre 1986, 1992 und 1995 ab. In die damaligen Auswertungen waren Heimbewohner einbezogen. Insoweit ist die Aussagekraft von Vergleichen im Zeitverlauf etwas eingeschränkt.

Nettoeinkommen

Das in der ASID ausgewiesene Nettoeinkommen wurde auf der Grundlage sämtlicher in der ASID erhobenen Bruttoeinkommen mithilfe des von TNS Infratest in Zusammenarbeit mit ASKOS entwickelten Einkommensteuer- und Sozialversicherungsbeitragsmodells (ESAP) errechnet. Von den Bruttoeinkommen werden jeweils die Steuern sowie die Beiträge zur Sozialversicherung abgezogen. Nähere Informationen zum Berechnungsmodell enthält der Methodenbericht. Eine kurze Zusammenfassung ist in diesem Band unter dem Abschnitt „Zahlbetrag, Brutto- und Nettobetrag“ zu finden.

Personenbezogene Einkommen, Einkommen der Personen

Hierunter werden bei personenbezogenen Auswertungen alle persönlich zuzuordnenden Einkommen zusammengefasst. Bei verheirateten Personen werden die haushaltsbezogenen Einkommen jeweils zur Hälfte beiden Ehepartnern zugewiesen. Kapitel 3 gibt eine Übersicht über das gesamte Einkommensschema der ASID.

Sozialversicherungsbeiträge

Berücksichtigt sind in der ASID Beiträge zu folgenden Zweigen der gesetzlichen Sozialversicherung:

- Gesetzliche Krankenversicherung einschließlich privater Krankenversicherung
- Gesetzliche Pflegeversicherung einschließlich privater Pflegeversicherung
- Gesetzliche Arbeitslosenversicherung
- Gesetzliche Rentenversicherung.

Tätigkeitsniveau

Eine aussagekräftige Analyse der Alterseinkommen unterschiedlicher sozialer Gruppen ist im Hinblick auf die Höhe der früheren Erwerbseinkommen nur möglich auf der Ebene vergleichbarer Tätigkeitsniveaus (letzte berufliche Stellung). So ist etwa ein Vergleich zwischen Arbeitern und Beamten insgesamt nur bedingt sinnvoll, da es einerseits keine „ungelernten“ Beamten gibt – die Eingangsvoraussetzung zum einfachen Dienst ist ein Lehrabschluss bzw. eine vergleichbare Qualifikation – und andererseits keine Arbeiter mit einer Qualifikation, die den Eingangsvoraussetzungen des gehobenen und höheren Dienstes entspricht. In der ASID werden daher folgende Tätigkeitsniveaus (TN) unterschieden:

- TN 1: un- und angelernte Arbeiter und Angestellte
- TN 2: Facharbeiter, angestellte einfache Fachkräfte, Beamte des einfachen Dienstes
- TN 3: Meister, Poliere, Angestellte in mittlerer Position, Beamte des mittleren Dienstes
- TN 4: Angestellte in gehobener Position, Beamte des gehobenen Dienstes
- TN 5: hochqualifizierte oder leitende Angestellte, Beamte des höheren Dienstes
darunter:
TN 5a: mit Hochschulabschluss.

Verkammerte Berufe

Die Angehörigen der sogenannten verkammerten Berufe sind in den berufsständischen Versorgungswerken versichert. Im Einzelnen handelt es sich um folgende Gruppen:

- Ärzte, Zahnärzte, Tierärzte
- Apotheker
- Architekten
- Rechtsanwälte, Notare
- Steuerberater, Wirtschaftsprüfer
- Architekten
- Ingenieure und Psychotherapeuten (nur in einigen Bundesländern).

Vermögenseinkommen

Summe der Einkommen aus Vermietung und Verpachtung sowie der Zinseinkommen. Ausgewiesen werden die Einkommen nach Abzug der Quellensteuern auf Zinseinkommen, allerdings ggf. vor einer Veranlagung zur Einkommensteuer. Obwohl genaue Referenzdaten zur Validierung der Angaben für die ASID-Bevölkerung ab 55 Jahren nicht zur Verfügung stehen, muss man davon ausgehen, dass die Einkommen aus dieser Quelle untererfasst sind.

Zahlbetrag, Brutto- und Nettobetrag

Soweit nichts anderes vermerkt ist, werden für alle Einkommensarten die den Personen und Ehepaaren zufließenden Zahlbeträge ausgewiesen. Vorab einbehaltene Lohn- und Einkommensteuern sowie Eigenanteile der Versicherten an den Sozialversicherungsbeiträgen sind nicht eingeschlossen. Bei freiwillig oder privat krankenversicherten Personen enthält der Zahlbetrag den Zuschuss des Arbeitgebers bzw. des Rentenversicherungsträgers zu den Versicherungsbeiträgen. Abbildung 1-1 zeigt den Zusammenhang zwischen Brutto- und Netto- sowie Zahlbetrag.

Abbildung 1-1 Berechnungsweg der Nettoeinkommen und Zahlbeträge in Abhängigkeit vom Bruttoeinkommen

Bruttoeinkommen

- ./. Einkommensteuern
- ./. Eigenanteil der Beiträge zur Sozialversicherung
(Beiträge zur Krankenversicherung
Beiträge zur Pflegeversicherung
Beiträge zur gesetzlichen Rentenversicherung
Beiträge zur Arbeitslosenversicherung)

= Nettoeinkommen

Bruttoeinkommen

- ./. Lohn-/Einkommensteuern im Quellenabzugsverfahren
- ./. Eigenanteil der Beiträge zur Sozialversicherung von Pflichtversicherten
- + Beitragszuschuss der Rentenversicherungsträger (GRV, AdL) zu den Kranken- und Pflegeversicherungsbeiträgen von freiwillig oder privat Versicherten

= Zahlbetrag

2. Übersicht über das Tabellenprogramm

Tabelle 2-1 Übersicht über das Tabellenprogramm¹⁾

	Disaggregationsmerkmale				Tab.-Nr.
	Geschlecht Alter	Geschlecht Familienstand Alter	Geschlecht Berufl. Stellung	Geschlecht Tätigkeitsniveau Selbstständigen- gruppe	aL: 1... nL: 2... D: 3...
I. Schichtung und Höhe der Leistungen nach Sicherungssystemen - Personen ab 55 Jahren					
1. Eigene Renten und Pensionen					
1.1					
1.1.1					
1.1.2					
1.1.3					
1.1.4					
1.1.5					
1.2					
1.3					
1.4					
1.4.1					
1.4.2					
1.5					
1.6					
1.7					
1.8					
1.9					
1.10					
1.11					
2. Abgeleitete Renten und Pensionen von Witwern und Witwen					
2.1					
2.1.1					
2.1.2					
2.2					
2.3					
2.4					
2.4.1					
2.4.2					
2.5					
2.6					
2.7					
2.8					
2.9					
2.10					
2.11					
3. Eigene u. abgeleitete Einkommen aus Regel- und Zusatzsicherung (RZSS: Summe aus GRV, BAV, ZÖD, BV)					
3.1					
3.2					

Fortsetzung nächste Seite

Alterssicherung in Deutschland 2015 (ASID 2015): Tabellenband 3 - Deutschland
Übersicht über das Tabellenprogramm

Fortsetzung Tabelle 2-1

	Disaggregationsmerkmale				Tab.-Nr.	
	Geschlecht Alter	Geschlecht Familienstand Alter	Geschlecht berufl. Stellung	Geschlecht Tätigkeitsniveau Selbstständigen- gruppe		
II. Schichtung und Höhe weiterer personen- und haushaltsbezogener Einkommen						
1 Personenbezogene Einkommen						
1.1	Erwerbseinkommen (brutto)	x	x	x	x	*146
1.2	Einkommen aus Nebentätigkeit	x	x	x	x	*152
1.3	Arbeitslosengeld I (ALG I) u. a. Leistungen der Arbeitsagentur	x	x	x	x	*158
1.4	Krankengeld von der Krankenkasse	x	x	x	x	*164
1.5	Entgelt der Pflegeversicherung für Pflegenden	x	x	x	x	*170
2 Haushaltsbezogene Einkommen (je zur Hälfte beiden Ehepartnern zugeordnet)						
2.1	Wohngeld	x	x	x	x	*176
2.2	Laufende (Sozial-)Hilfe zum Lebensunterhalt und Grundsicherung	x	x	x	x	*182
2.3	Arbeitslosengeld II (ALG II)	x	x	x	x	*188
2.4	Altenteil, BAV an Selbstständige	x	x	x	x	*194
2.5	Regelmäßige private Unterstützung	x	x	x	x	*200
2.6	Einkommen aus Vermietung u. Verpachtung	x	x	x	x	*206
2.7	Zinseinkünfte	x	x	x	x	*212
2.8	Kindergeld	x	x	x	x	*218
2.9	Sonstige Einkommen	x	x	x	x	*224
III Schichtung und Höhe der Brutto- und Nettoeinkommen der Person / Entnahmen von Sparguthaben – Personen ab 55 / 65 Jahren						
1	Bruttoeinkommen der Person	x	x	x ⁴⁾	x	*230
2	Nettoeinkommen der Person	x	x	x ⁴⁾	x	*236
3	Entnahmen von Sparguthaben	x	x	x ⁴⁾	x	*242
IV Komponenten des Brutto- und Nettoeinkommens – Personen ab 55 / 65 Jahren						
jeweils: a) Anteil der Bezieher/innen der jeweiligen Einkommensart b) Betrag je Bezieher/in (€/Monat)						
1	Brutto-Einkommen aus Regel- und Zusatzsicherung und anderen Renten	x	x ⁵⁾	x ^{4), 6), 7)}	x	*248
2	Persönliche und haushaltsbezogene Einkommen, Einkommenssummen, Abzüge u. Nettoeinkommen	x	x ⁵⁾	x ^{4), 6), 7)}	x	*250
V Regelmäßige Unterstützung extern lebender Personen						
		x	x	x ⁴⁾	x	*316

Fortsetzung nächste Seite

Alterssicherung in Deutschland 2015 (ASID 2015): Tabellenband 3 - Deutschland
Übersicht über das Tabellenprogramm

Fortsetzung Tabelle 2-1

		Disaggregationsmerkmale				Tab.-Nr.
		Geschlecht Alter	Geschlecht Familienstand Alter	Geschlecht berufl. Stellung	Geschlecht Tätigkeitsniveau Selbstständigen- gruppe	aL: 1... nL: 2... D: 3...
VI	Determinanten des Nettoeinkommens der Person – Personen ab 55 / 65 Jahren					
	jeweils:					
	a) Prozentuale Verteilung					
	b) Nettoeinkommen der Person					
	c) Anteil der GRV-Rente (brutto) am Bruttoeinkommen des Ehepaars (nur 7 – Versicherungsjahre)					
	d) Anteil der Pension (brutto) am Bruttoeinkommen des Ehepaars (nur 8 – Dienstjahre)					
1	Haushaltsgröße, Zahl und Status der Einkommensbezieher, Wohnstatus	x	x	x ⁴⁾	x	*322
2	Erwerbs- / Ruhestandsstatus und Zahl der Erwerbsjahre	x	x	x ⁴⁾	x	*334
3	Schulbildung und höchster Berufsabschluss	x	x	x ⁴⁾	x	*346
4	Letzte / heutige berufliche Stellung	x	x	x ⁴⁾	x	*358
5.1	Letzte / heutige Branche (Pers. ab 55 Jahren)	x	x	x	x	*368
5.2	Letzte / heutige Branche (Pers. ab 65 Jahren)	x	x	x ⁴⁾	x	*374
6	Zukünftige Alterseinkommen (Pers. von 55 b. u. 65 Jahren)	x	x	x ⁴⁾	x	*380
7	Versicherungsjahre von GRV-Rentnern/innen	x	x	x ⁴⁾	x	*390
8	Ruhegehaltfähige Dienstzeit von Pensionären/innen	x	x	x ⁴⁾	x	*410
VI	Schichtung und Höhe der Einkommen von Ehepaaren und Alleinstehenden – Personen ab 55 Jahren					
1	Bruttoeinkommen	x	x	x ⁴⁾	x	*428
2	Nettoeinkommen	x	x	x ⁴⁾	x	*436
VII	Schichtung und Höhe des Einkommens von Witwen und Witwern ab 55 / 65 Jahren					
1	Bruttoeinkommen	x	x	x ⁴⁾	x	*444
2	Nettoeinkommen	x	x	x ⁴⁾	x	*449

¹⁾ Aufbau und Reihenfolge der Tabellen entsprechen im Wesentlichen dem Tabellenprogramm der Vorgängeruntersuchungen. Neu-Nummerierungen ergeben sich aufgrund neu erhobener Einkommensarten, die in Form zusätzlicher Tabellen eingeschoben wurden. Die Tabellen für die alten und neuen Länder sowie Deutschland sind in den letzten 3 Ziffern gleichlaufend bezeichnet und unterscheiden sich daher nur in der ersten Ziffer:

- 1xxx Alte Länder
- 2xxx Neue Länder
- 3xxx Deutschland.

²⁾ Nur Frauen.

³⁾ Witwen nach der beruflichen Stellung bzw. dem Tätigkeitsniveau des verstorbenen Ehemannes.

⁴⁾ Personen ab 65 Jahren.

⁵⁾ Zusätzlich für Frauen ohne reine KLG (Tab. *260 – *263).

⁶⁾ Zusätzlich für

- Verheiratete Männer und Frauen ab 65 Jahren (Tab. *268 – *271)
- Verheiratete Männer ab 65 Jahren mit eigenem Einkommen d. Ehefrau (Tab. *272 – *275)
- Männer und Frauen ab 65 Jahren in der Privatwirtschaft (Tab. *276 – *279)
- Männer und Frauen ab 65 Jahren im öffentlichen Dienst (Tab. *280 – *283).

⁷⁾ Zusätzlich für Witwen nach der beruflichen Stellung des verstorbenen Ehemanns (Tab. *284 – *287).

3. *Systematik der Einkommensbegriffe*

In der ASID 2015 wurden der Bezug und die Höhe von insgesamt 26 laufenden und 3 einmaligen Einkommensarten erfragt, je nach der Einkommensart als Netto- und/oder Brutto- bzw. Zahlbetrag. Mit Hilfe des von TNS Infratest Sozialforschung in Zusammenarbeit mit dem Büro für Analyse, Statistik und Simulation (ASKOS) entwickelten Einkommensteuer- und Sozialversicherungsbeitragsmodells (ESAP) wurden diese Einkommen in ein konsistentes Einkommensschema umgerechnet (Tabelle 3-1: Übersicht über die Einkommen der ASID-Untersuchungen 1986 - 2015). Ausgewiesen werden auf der Personenebene, d. h. für die befragte Zielperson sowie ggf. die Ehepartnerin, zunächst die personenbezogenen Einkommen. Dabei werden zusätzlich einzelne Einkommensarten zu Zwischensummen zusammengefasst. Zur Summe des resultierenden **Persönlichen Bruttoeinkommens** werden – bei Ehepaaren jeweils hälftig – die sogenannten **Haushaltsbezogenen Einkommen** addiert. Auf Basis des sich daraus ergebenden **Bruttoeinkommens der Person** werden mithilfe von ESAP die **Persönlichen Steuern und Sozialabgaben** sowie das **Persönliche Nettoeinkommen** errechnet. Die Einkommen von Ehepartner werden anschließend zum **Haushaltseinkommen** addiert. Bei Alleinstehenden ist dieses Haushaltseinkommen identisch mit dem Bruttoeinkommen der Person. Dieses Schema liegt der tabellarischen Aufbereitung der ASID-Daten sowie allen weiteren Auswertungen zugrunde. Es wird in der folgenden Übersicht ausgewiesen. Die den einzelnen Einkommensarten zugeordneten Variablennamen werden in den Tabellen jeweils aufgeführt. Die Übersicht in Tabelle 3-1 dokumentiert zugleich, welche Einkommensarten in den einzelnen ASID-Untersuchungen seit 1986 erhoben bzw. ausgewiesen werden.

Tabelle 3-1 Übersicht über die Einkommen der ASID-Untersuchungen 1986 – 2015

Variablenname		Einkommensart	86	92	95	99	03	07	11	15
Bezugs- person ⁸⁾	Ehe- partner									
ZY010	PY010	Eigene Regel- und Zusatzsicherung RZSS (brutto)	x	x	x	x	x	x	x	x
ZY011	PY011	davon: Eigene GRV ¹⁾	x	x	x	x	x	x	x	x
ZY012	PY012	Eigene BAV	x	x	x	x	x	x	x	x
ZY013	PY013	Eigene ZOED	x	x	x	x	x	x	x	x
ZY014	PY014	Eigene BV ²⁾	x	x	x	x	x	x	x	x
ZY015	PY015	Eigene reine KLG ³⁾	-	x	x	x	x	x	x	x
ZY016	PY016	Eigene übrige GRV ¹⁾	-	x	x	x	x	x	x	x
ZY020	PY020	Andere eigene Renten (brutto)	x	x	x	x	x	x	x	x
ZY021	PY021	davon: Eigene AdL ¹⁾	x	x	x	x	x	x	x	x
ZY022	PY022	Eigene BSV	x	x	x	x	x	x	x	x
ZY023	PY023	Eigene GUV	x	x	x	x	x	x	x	x
ZY024	PY024	Eigene KOV	x	x	x	x	x	x	x	-
ZY028	PY028	Eigene Riester-Rente	-	-	-	-	-	-	-	x
ZY027	PY027	Eigene Private Rente / Lebensversicherung	-	-	-	-	-	x	x	x
ZY031	PY031	Rente aus dem Ausland	-	-	-	-	-	-	x	x
ZY025	PY025	Eigene sonstige Rente	x	x	x	x	x	x	x	x
ZY026	PY026	Eigene Zusatz- und Sonderversorgung (nL)	-	x	-	-	-	-	-	-
ZY030	PY030	Summe eigene Renten u. Pensionen (010 + 020)	x	x	x	x	x	x	x	x
ZY110		Abgeleitete Regel- und Zusatzsicherung RZSS (brutto)	x	x	x	x	x	x	x	x
ZY111		davon: Abgeleitete GRV ¹⁾	x	x	x	x	x	x	x	x
ZY112		Abgeleitete BAV	x	x	x	x	x	x	x	x
ZY113		Abgeleitete ZOED	x	x	x	x	x	x	x	x
ZY114		Abgeleitete BV ²⁾	x	x	x	x	x	x	x	x
ZY120		Abgeleitete andere Renten (brutto)	x	x	x	x	x	x	x	x
ZY121		davon: Abgeleitete AdL ¹⁾	x	x	x	x	x	x	x	x
ZY122		Abgeleitete BSV	x	x	x	x	x	x	x	x
ZY123		Abgeleitete GUV	x	x	x	x	x	x	x	x
ZY124		Abgeleitete KOV	x	x	x	x	x	x	x	-
ZY128		Abgeleitete Riester-Rente	-	-	-	-	-	-	-	x
ZY127		Abgeleitete Private Rente / Lebensversicherung	-	-	-	-	-	x	x	x
ZY131		Abgeleitete Rente aus dem Ausland	-	-	-	-	-	-	x	x
ZY125		Abgeleitete Sonstige Rente	x	x	x	x	x	x	x	x
ZY126		Abgeleitete Zusatz- und Sonderversorgung (nL)	-	x	-	-	-	-	-	-
ZY130		Summe abgeleitete Renten u. Pensionen (110 + 120)	x	x	x	x	x	x	x	x
ZY035	PY035	Renten und Pensionen (030 + 130)	x	x	x	x	x	x	x	x
ZY036	PY036	davon: Regel- und Zusatzsicherung (010 + 110)	x	x	x	x	x	x	x	x
ZY037	PY037	Andere Renten (020 + 120)	x	x	x	x	x	x	x	x
ZY040	PY040	Erwerbs- u. weitere personenbezogene Einkommen (brutto)	x	x	x	x	x	x	x	x
ZY041	PY041	davon: Lohn, Gehalt ⁴⁾ , Einkommen aus selbstständiger Tätigkeit	x	x	x	x	x	x	x	x
ZY042	PY042	Einkommen aus Nebentätigkeit	-	x	x	x	x	x	x	x
ZY043	PY043	Arbeitslosenunterstützung. (ALG I u. ä., nicht ALG II)	x	x	x	x	x	x	x	x
ZY044	PY044	Vorruhestandsgeld, Sozialplanleistung des Arbeitgebers	-	x	x	-	-	-	-	-
ZY045	PY045	Krankengeld von Krankenkasse	-	x	x	x	x	x	x	x
ZY046	PY046	Entgelt der Pflegeversicherung für Pflegepersonen	-	-	-	x	x	x	x	x
ZY047	PY047	Sonstige Einkommen	x	-	-	-	-	-	-	-
ZY050	PY050	Persönliches Bruttoeinkommen (035 + 040)	x	x	x	x	x	x	x	x

Fortsetzung nächste Seite

Fortsetzung Tabelle 3-1

Variablenname		Einkommensart	86	92	95	99	03	07	11	15
Bezugs- person ⁸⁾	Ehe- partner									
ZY060	PY060	Haushaltsbezogene Einkommen (brutto) ⁵⁾	x	x	x	x	x	x	x	x
		davon:								
ZY061	PY061	Wohngeld	x	x	x	x	x	x	x	x
ZY061a	PY061a	Arbeitslosengeld II	-	-	-	-	-	x	x	x
ZY062	PY062	Sozialhilfe / ab 2007 incl. Grundsicherung	x	x	x	x	x	x	x	x
ZY062a	PY062a	HLU / ab 2007 incl. Grundsicherung	-	-	-	x	x	x	x	x
ZY062b	PY062b	Sozialhilfe wg. Pflegebedürftigkeit / HbL	-	-	-	x	x	x	x	x
ZY063	PY063	Altenteil, BAV an Selbstständige	-	x	x	x	x	x	x	x
ZY064	PY064	Regelmäßige private Unterstützung	x	x	x	x	x	x	x	x
ZY065	PY065	Vermietung, Verpachtung	x	x	x	x	x	x	x	x
ZY066	PY066	Zinseinkünfte	x	x	x	x	x	x	x	x
ZY067	PY067	Kindergeld ⁶⁾	x	x	x	x	x	x	x	x
ZY068	PY068	Sonstige Einkommen	-	x	x	x	x	x	x	x
ZY069	PY069	Grundsicherung	-	-	-	-	x	-	-	-
ZY070	PY070	Bruttoeinkommen der Person (050 + 060)	x	x	x	x	x	x	x	x
ZY080	PY080	Persönliche Steuern und Sozialabgaben	x	x	x	x	x	x	x	x
ZY081	PY081	davon: Einkommensteuer	x	x	x	x	x	x	x	x
ZY082	PY082	Beiträge zur KV	x	x	x	x	x	x	x	x
ZY083	PY083	Beiträge zur GRV	x	x	x	x	x	x	x	x
ZY084	PY084	Beiträge zur ALV	x	x	x	x	x	x	x	x
ZY085	PY085	Beiträge zur PV	-	-	x	x	x	x	x	x
ZY090	PY090	Persönliches Nettoeinkommen (070 - 080)	x	x	x	x	x	x	x	x

Fortsetzung nächste Seite

Fortsetzung Tabelle 3-1

Summe der Einkommen der Ehepartner / alleinstehenden Personen		86	92	95	99	03	07	11	15
Var. Name	Einkommensart								
HY010	Eigene Regel- und Zusatzsicherung (brutto)	x	x	x	x	x	x	x	x
HY011	davon: Eigene GRV ¹⁾	x	x	x	x	x	x	x	x
HY012	Eigene BAV	x	x	x	x	x	x	x	x
HY013	Eigene ZOED	x	x	x	x	x	x	x	x
HY014	Eigene BV ²⁾	x	x	x	x	x	x	x	x
HY015	Eigene reine KLG ³⁾	-	x	x	x	x	x	x	x
HY016	Eigene übrige GRV ¹⁾	-	x	x	x	x	x	x	x
HY020	Andere eigene Renten (brutto)	x	x	x	x	x	x	x	x
HY021	davon: Eigene AdL ¹⁾	x	x	x	x	x	x	x	x
HY022	Eigene BSV	x	x	x	x	x	x	x	x
HY023	Eigene GUV	x	x	x	x	x	x	x	x
HY024	Eigene KOV	x	x	x	x	x	x	x	-
HY028	Eigene Riester-Rente	-	-	-	-	-	-	-	x
HY027	Eigene Private Rente / Lebensversicherung	-	-	-	-	-	x	x	x
HY031	Eigene Rente aus dem Ausland	-	-	-	-	-	-	x	x
HY025	Eigene sonstige Rente	x	x	x	x	x	x	x	x
HY026	Eigene Zusatz- und Sonderversorgung (nL)	-	x	-	-	-	-	-	-
HY030	Summe eigene Renten u. Pensionen (010 + 020)	x	x	x	x	x	x	x	x
HY110	Abgeleitete Regel- und Zusatzsicherung (brutto)	x	x	x	x	x	x	x	x
HY111	davon: Abgeleitete GRV ¹⁾	x	x	x	x	x	x	x	x
HY112	Abgeleitete BAV	x	x	x	x	x	x	x	x
HY113	Abgeleitete ZOED	x	x	x	x	x	x	x	x
HY114	Abgeleitete BV ²⁾	x	x	x	x	x	x	x	x
HY120	Abgeleitete andere Renten (brutto)	x	x	x	x	x	x	x	x
HY121	davon: Abgeleitete AdL ¹⁾	x	x	x	x	x	x	x	x
HY122	Abgeleitete BSV	x	x	x	x	x	x	x	x
HY123	Abgeleitete GUV	x	x	x	x	x	x	x	x
HY124	Abgeleitete KOV	x	x	x	x	x	x	x	-
HY128	Abgeleitete Riester-Rente	-	-	-	-	-	-	-	x
HY127	Abgeleitete Private Rente / Lebensversicherung	-	-	-	-	-	x	x	x
HY131	Abgeleitete Rente aus dem Ausland	-	-	-	-	-	-	x	x
HY125	Abgeleitete Sonstige Rente	x	x	x	x	x	x	x	x
HY126	Abgeleitete Zusatz- u. Sonderversorgung (nL)	-	x	-	-	-	-	-	-
HY130	Summe abgeleitete Renten u. Pensionen (110 + 120)	x	x	x	x	x	x	x	x
HY035	Renten und Pensionen (030 + 130)	x	x	x	x	x	x	x	x
HY036	davon: Regel- und Zusatzsicherung (010 + 110)	x	x	x	x	x	x	x	x
HY037	Andere Renten (020 + 120)	x	x	x	x	x	x	x	x
HY040	Erwerbs- u. weitere personenbezogene Einkommen (brutto) davon:	x	x	x	x	x	x	x	x
HY041	Lohn, Gehalt ⁴⁾ , Einkommen aus selbstständiger Tätigkeit	x	x	x	x	x	x	x	x
HY042	Einkommen aus Nebentätigkeit	-	x	x	x	x	x	x	x
HY043	Arbeitslosenunterstützung (ALG I u. ä., nicht ALG II)	x	x	x	x	x	x	x	x
HY044	Vorruhestandsgeld, Sozialplanleistung des Arbeitgebers	-	x	x	-	-	-	-	-
HY045	Krankengeld von Krankenkasse	-	x	x	x	x	x	x	x
HY046	Entgelt der Pflegeversicherung für Pflegepersonen	-	-	-	x	x	x	x	x
HY047	Sonstige Einkommen	x	-	-	-	-	-	-	-
HY050	Persönliches Bruttoeinkommen (035 + 040)	x	x	x	x	x	x	x	x

Fortsetzung nächste Seite

Fortsetzung Tabelle 3-1

Summe der Einkommen der Ehepartner / alleinstehenden Personen		86	92	95	99	03	07	11	15
Var. Name	Einkommensart								
HY060	Haushaltsbezogene Einkommen (brutto) davon:	x	x	x	x	x	x	x	x
HY061	Wohngeld	x	x	x	x	x	x	x	x
HY061a	Arbeitslosengeld II	-	-	-	-	-	x	x	x
HY062	Sozialhilfe	x	x	x	x	x	-	-	-
HY062a	HLU / ab 2007 incl. Grundsicherung	-	-	-	x	x	x	x	x
HY062b	HbL	-	-	-	x	x	x	x	x
HY063	Altenteil, BAV an Selbstständige	-	x	x	x	x	x	x	x
HY064	Regelmäßige private Unterstützung	x	x	x	x	x	x	x	x
HY065	Vermietung, Verpachtung	x	x	x	x	x	x	x	x
HY066	Zinseinkünfte	x	x	x	x	x	x	x	x
HY067	Kindergeld ⁶⁾	x	x	x	x	x	x	x	x
HY068	Sonstige Einkommen	-	x	x	x	x	x	x	x
HY069	Grundsicherung	-	-	-	-	x	-	-	-
HY070	Bruttoeinkommen der Ehepaare / Alleinstehenden (050 + 060)	x	x	x	x	x	x	x	x
HY080	Steuern u. Sozialabgaben d. Ehepaaren / Alleinstehenden (Eigenanteil)	x	x	x	x	x	x	x	x
HY081	davon: Einkommensteuer	x	x	x	x	x	x	x	x
HY082	Beiträge zur KV	x	x	x	x	x	x	x	x
HY083	Beiträge zur GRV	x	x	x	x	x	x	x	x
HY084	Beiträge zur ALV	x	x	x	x	x	x	x	x
HY085	Beiträge zur PV	-	-	x	x	x	x	x	x
HY090	Nettoeinkommen der Ehepaare / Alleinstehenden (070 - 080)	x	x	x	x	x	x	x	x

- 1) Brutto einschließlich des Eigenanteils der Leistungsempfänger zur Kranken-/Pflegeversicherung und abzüglich des Beitragszuschusses bei privat und freiwillig versicherten Personen; GRV: einschließlich Kindererziehungsleistung.
- 2) Nach Abzug eines eventuellen Ruhensbetrages gemäß §§ 53, 55 BeamtVG.
- 3) Kindererziehungsleistung für Frauen der Geburtsjahrgänge 1920 oder früher ohne eigene Rente.
- 4) Brutto einschl. einer anteiligen 13. Monatszahlung: bei Arbeitern / Angestellten: 0,81 in den alten und 0,56 in den neuen Ländern.
- 5) 86: Haushaltsbezogene Einkommen sind je nach erhobener Höhe dem betreffenden Ehepartner zugeordnet. Beträge zu Wohngeld, Sozialhilfe und Kindergeld stehen in vollem Umfang beim Ehemann
92: Haushaltsbezogene Einkommen sind alle in voller Höhe dem Ehemann zugerechnet.
Seit 95: Haushaltsbezogene Einkommen sind je zur Hälfte den beiden Ehepartnern zugeordnet.
- 6) Errechnet anhand der Angaben zur Zahl der Kinder, für die Kindergeld bezogen wird.
- 7) Das persönliche Nettoeinkommen kann negative Werte annehmen, wenn der Beitrag zur KV / PV größer ist als die Einkünfte (und die alleinstehende Person / das Ehepaar von der Auflösung von Geld- oder Sachvermögen lebt).
- 8) Bezugsperson ist diejenige Person, auf die sich die Angaben in den Spalten 50 - 1049 der jeweiligen Datenzeile beziehen.

4. *Lesebeispiel und Erläuterungen zu den Tabellen*

Die nachstehende Tabelle ist wie folgt zu lesen:

Dargestellt wird für die Teilgesamtheit der Frauen ab 55 Jahren die Verteilung über verschiedene Formen des Erwerbs- bzw. Ruhestandsstatus sowie die Verteilung über Größenklassen von Erwerbsjahren.

Basis hochger. (in Tsd.)

Die Größe der Teilgesamtheit in Deutschland hochgerechnet in Tausend. Dies bedeutet, dass von 14,830 Mio. Frauen ab 55 Jahren 7,974 Mio. verheiratet waren, darunter waren 3,544 Mio. zwischen 55 und unter 65 Jahre alt.

Basis ungewichtet

Die Zahl der Fälle der Teilgesamtheit in der Stichprobe. Demnach werden in der ASID 2015 für Deutschland die Daten von 15.825 Frauen ab 55 Jahren nachgewiesen (ohne Heimbewohnerinnen).

Die prozentuale Verteilung über unterschiedliche Formen des Erwerbs- bzw. Ruhestandsstatus

Die Tabelle zeigt, dass zum Erhebungszeitpunkt 10% aller Frauen im Alter ab 55 Jahren noch voll erwerbstätig, 7% in Teilzeit und 3% geringfügig beschäftigt waren. 3% der befragten Frauen gaben an, nie erwerbstätig gewesen zu sein. Die Prozentuierung bezieht sich stets auf die hochgerechnete Basis.

Verteilung über Größenklassen der Erwerbsjahre und durchschnittliche Zahl der Erwerbsjahre

3% aller Frauen ab 55 Jahren – die Angaben zur Zahl der Erwerbsjahre gemacht haben – waren zwischen einem bis unter fünf Jahren erwerbstätig und 8% zwischen fünf bis unter zehn Jahren. Die durchschnittliche Erwerbsdauer der Frauen ab 55 Jahren liegt bei 29 Jahren (Erwerbsjahre je Erwerbsperson). Unberücksichtigt bleiben bei dieser Analyse diejenigen 16% der Frauen, für die keine Angaben (K. A.) zur Zahl der Erwerbsjahre vorliegen.

Alterssicherung in Deutschland 2015 (ASID 2015): Tabellenband 3 - Deutschland
Lesebeispiel und Erläuterungen zu den Tabellen

ALTERSSICHERUNG IN DEUTSCHLAND 2015

EINKOMMEN VON PERSONEN UND EHEPAAREN

Tab. 3338

Erwerbs- / Ruhestandsstatus, Erwerbsjahre - Prozentuale Verteilung der Personen

PROZENT SENKRECHT

Teilgesamtheit: Frauen ab 55 Jahren - D e u t s c h l a n d

	ALLE			VERHEIRATETE			ALLEINSTEHENDE NACH FAMILIENSTAND											
	ALLE	55-u. 65 u. älter		ALLE	55-u. 65 u. älter		Gesamt			Verwitwet			Geschieden/Getr.lebend			Ledig		
		Alle	65 J.		älter	Alle	65 J.	älter	Alle	55-u.	65 u.	Alle	55-u.	65 u.	Alle	55-u.	65 u.	Alle
Basis hochger. (in Tsd.)	14830	7974	3544	4430	6856	1697	5159	4399	494	3905	1627	815	812	829	388	441		
Basis ungewichtet	15825	8706	3729	4977	7119	1540	5579	4470	408	4062	1744	799	945	905	333	572		
Erwerbs-/Ruhestandsstatus																		
Nie erwerbstätig gewesen	3	3	3	4	3	1	4	4	1	5	1	1	1	0	0	1		
Voll erwerbstätig	10	10	23	0	9	35	0	1	7	0	21	42	1	26	55	0		
Regelmäßig teilzeitbeschäftigt	7	10	23	0	3	13	0	0	1	0	9	18	0	7	16	-		
Regelmäßig geringfügig besch.	3	4	9	0	1	3	-	0	1	-	2	5	-	2	4	-		
Gelegentlich/unregelmäßig erw.	1	1	2	0	0	1	-	-	-	-	1	2	-	-	-	-		
Erwerbstätig, Umfang unbekannt	-	-	-	-	-	-	-	-	-	-	-	-	-	-	-	-		
Z. Zt. nicht erwerbstätig (arbeitslos, Krankengeld)	1	1	1	0	0	2	0	0	2	-	1	2	0	0	1	-		
Rentner/Pensionär noch (nebenher) erwerbstätig	5	3	2	4	7	17	4	7	48	2	8	4	11	4	3	4		
Nicht mehr erwerbstätig	75	71	40	95	79	30	96	91	40	98	57	27	88	61	22	96		
Zahl der Erwerbsjahre																		
1 - u. 5 Jahre	3	3	2	4	3	2	4	4	3	4	1	1	2	1	1	0		
5 - u. 10 Jahre	8	9	6	11	7	2	9	11	3	12	2	2	1	1	1	1		
10 - u. 15 Jahre	8	9	7	10	7	5	8	10	9	10	3	3	4	2	3	0		
15 - u. 20 Jahre	7	8	7	8	7	6	7	8	9	8	5	5	4	1	2	0		
20 - u. 25 Jahre	8	8	9	8	7	8	7	8	8	8	8	8	7	4	6	1		
25 - u. 30 Jahre	8	8	9	7	9	11	8	8	8	8	11	13	8	7	11	4		
30 - u. 35 Jahre	12	12	15	9	12	15	10	10	13	10	16	17	15	11	16	8		
35 - u. 40 Jahre	16	16	18	14	15	21	13	12	15	11	20	22	18	23	26	20		
40 - u. 45 Jahre	19	18	20	16	21	23	21	18	21	18	22	20	23	33	29	37		
45 Jahre und mehr	11	10	7	12	12	8	13	11	12	11	13	8	18	18	5	28		
I N S G E S A M T	100	100	100	100	100	100	100	100	100	100	100	100	100	100	100	100		
K.A. - Erwerbsjahre	16	17	18	16	15	15	15	15	15	15	17	16	17	12	13	11		
Erwerbsjahre je Erwerbsperson	29	28	30	27	30	32	29	27	30	27	33	32	34	37	34	40		

* TNS INFRATEST SOZIALFORSCHUNG *

5. *Zeichenerklärung zu den Tabellen*

-	Nicht besetzt
0	Besetzt, Wert kleiner 0,5
(XXX)	Wert statistisch nur schwach gesichert, $9 < n < 30$
[XXX]	Prozentwert statistisch nicht gesichert ($n < 10$)
/	Durchschnittwert statistisch nicht gesichert ($n < 10$)

Um dem statistischen Zufallsfehler Rechnung zu tragen, werden ausschließlich ganzzahlige Prozentwerte ausgewiesen. Dadurch können sich in den Tabellen Abweichungen von Summen ergeben.

6. Tabellen – Deutschland

Schichtung der eigenen GRV-Leistung (brutto, incl. Eigenanteil des Beitrags zur KVdR, Frauen incl. KLG)

PROZENT SENKRECHT

Teilgesamtheit: Männer und Frauen ab 55 Jahren (ohne Heimbewohner) - D e u t s c h l a n d

	+-- ALLE +--		+----- M ä n n e r -----+					+----- F r a u e n -----+						
			Alle	55-u.	65-u.	75-u.	85 u.	65 u.	Alle	55-u.	65-u.	75-u.	85 u.	65 u.
				65 J.	75 J.	85 J.	älter	älter		65 J.	75 J.	85 J.	älter	älter
Basis hochger. (in Tsd.)	27621		12792	5418	3986	2764	624	7374	14830	5241	4405	3699	1485	9589
Basis ungewichtet	29343		13518	4953	4962	2709	894	8565	15825	5269	5035	3469	2052	10556
ZY011 Eigene GRV (brutto)														
Bezieher: hochger. (in Tsd.)	17038		7542	930	3535	2515	563	6613	9496	896	3975	3314	1311	8600
(in %)	62		59	17	89	91	90	90	64	17	90	90	88	90
ungewichtet	19257		8606	919	4411	2464	812	7687	10651	1030	4595	3167	1859	9621
1 - u. 25 EUR	0		0	-	0	0	-	0	0	0	0	-	-	0
25 - u. 50 EUR	0		0	0	0	0	-	0	0	-	0	-	-	0
50 - u. 100 EUR	1		1	0	1	0	1	1	1	0	1	1	1	1
100 - u. 200 EUR	4		2	1	2	2	1	2	6	1	6	7	8	7
200 - u. 300 EUR	6		2	2	2	2	3	2	9	1	9	11	11	10
300 - u. 400 EUR	6		2	3	2	2	1	2	10	4	9	10	14	10
400 - u. 500 EUR	5		2	3	2	2	2	2	8	9	7	8	10	8
500 - u. 600 EUR	5		2	4	2	2	2	2	8	10	8	7	9	8
600 - u. 700 EUR	6		3	5	3	2	3	3	8	13	9	7	7	8
700 - u. 800 EUR	7		4	7	4	4	2	4	9	11	9	9	8	9
800 - u. 900 EUR	8		5	11	5	3	2	4	10	14	9	10	9	10
900 - u. 1.000 EUR	7		6	9	6	4	3	5	7	9	7	8	6	7
1.000 - u. 1.100 EUR	6		6	9	7	4	6	6	7	9	6	7	4	6
1.100 - u. 1.200 EUR	6		8	10	8	7	5	8	5	6	5	5	3	5
1.200 - u. 1.300 EUR	6		9	8	9	9	8	9	4	4	4	3	2	3
1.300 - u. 1.400 EUR	5		9	8	9	9	7	9	3	4	3	3	1	2
1.400 - u. 1.500 EUR	4		8	6	7	10	8	8	2	1	2	1	2	2
1.500 - u. 1.750 EUR	8		16	8	15	18	22	17	3	2	3	2	3	3
1.750 - u. 2.000 EUR	5		11	5	10	13	15	11	1	1	1	1	1	1
2.000 - u. 2.500 EUR	3		6	3	6	6	9	6	0	1	0	0	0	0
2.500 - u. 5.000 EUR	0		1	1	0	1	1	1	0	-	0	-	-	0
5.000 EUR und mehr	-		-	-	-	-	-	-	-	-	-	-	-	-
S U M M E	100		100	100	100	100	100	100	100	100	100	100	100	100
1 - u. 250 EUR	8		3	1	4	3	4	4	12	2	12	13	14	13
250 - u. 500 EUR	15		5	7	5	5	4	5	22	14	21	23	30	23
500 - u. 750 EUR	15		7	11	6	6	7	6	21	28	21	18	20	20
750 - u. 1.000 EUR	18		12	24	13	9	6	11	22	29	21	23	19	22
1.000 - u. 1.500 EUR	28		40	40	41	40	33	40	19	24	20	19	13	19
1.500 EUR und mehr	16		32	17	31	37	47	35	4	3	4	3	4	4
Betrag je Bezieher/in (EUR/M)	959		1263	1100	1245	1320	1391	1286	718	823	729	704	648	707

* TNS INFRATEST SOZIALFORSCHUNG *

Schichtung der eigenen GRV-Leistung (brutto, incl. Eigenanteil des Beitrags zur KVdR, Frauen incl. KLG)

Teilgesamtheit: Männer ab 55 Jahren (ohne Heimbewohner) - D e u t s c h l a n d

	+-- ALLE +--				+ V E R H E I R A T E T E +				+----- A L L E I N S T E H E N D E N A C H F A M I L I E N S T A N D -----+											
		Alle	+-----+ 55-u. 65 u. 65 J. älter		Alle	+-----+ 55-u. 65 u. 65 J. älter		Alle	+-----+ Verwitwet 55-u. 65 u. 65 J. älter			+-----+ Geschieden/Getr.lebend 55-u. 65 u. 65 J. älter			+-----+ Ledig 55-u. 65 u. 65 J. älter					
			Gesamt	Alle		55-u. 65 J.	65 u. älter		Alle	55-u. 65 J.	65 u. älter	Alle	55-u. 65 J.	65 u. älter	Alle	55-u. 65 J.	65 u. älter			
Basis hochger. (in Tsd.)	12792	9305	3818	5487	3486	1599	1887	1019	119	900	1500	865	635	967	615	352				
Basis ungewichtet	13518	9875	3531	6344	3643	1422	2221	1253	100	1153	1466	771	695	924	551	373				
ZY011 Eigene GRV (brutto)																				
Bezieher: hochger. (in Tsd.)	7542	5519	596	4923	2023	334	1690	862	32	830	743	188	555	419	115	304				
(in %)	59	59	16	90	58	21	90	85	26	92	50	22	87	43	19	86				
ungewichtet	8606	6289	601	5688	2317	318	1999	1093	25	1068	781	173	608	443	120	323				
1 - u. 25 EUR	0	0	-	0	-	-	-	-	-	-	-	-	-	-	-	-				
25 - u. 50 EUR	0	0	-	0	0	0	0	-	-	-	0	0	0	-	-	-				
50 - u. 100 EUR	1	1	-	1	1	0	1	1	-	1	0	1	0	1	-	1				
100 - u. 200 EUR	2	2	1	2	2	0	2	2	-	2	3	1	3	1	-	1				
200 - u. 300 EUR	2	2	1	2	2	3	2	2	(2)	2	2	2	2	2	4	2				
300 - u. 400 EUR	2	2	2	2	3	4	2	1	-	1	4	3	4	4	7	2				
400 - u. 500 EUR	2	2	2	2	3	4	2	1	-	1	4	4	4	3	4	2				
500 - u. 600 EUR	2	2	2	2	4	7	3	3	(4)	3	4	8	3	5	6	5				
600 - u. 700 EUR	3	3	5	3	3	5	2	2	(4)	2	4	7	4	3	4	2				
700 - u. 800 EUR	4	3	7	3	6	7	5	4	(4)	4	8	6	8	5	9	4				
800 - u. 900 EUR	5	4	9	4	6	15	5	4	(11)	4	7	14	4	9	16	7				
900 - u. 1.000 EUR	6	5	9	5	7	9	7	4	(4)	4	9	11	9	9	8	9				
1.000 - u. 1.100 EUR	6	6	8	5	8	10	7	6	(21)	5	9	10	9	9	8	10				
1.100 - u. 1.200 EUR	8	7	9	7	9	12	9	7	(9)	7	10	11	10	12	15	10				
1.200 - u. 1.300 EUR	9	9	8	9	9	7	9	8	(11)	8	7	8	7	11	5	14				
1.300 - u. 1.400 EUR	9	9	10	9	7	4	8	9	(10)	9	7	4	7	4	2	5				
1.400 - u. 1.500 EUR	8	8	7	9	7	3	8	9	(10)	9	6	2	7	5	2	6				
1.500 - u. 1.750 EUR	16	17	10	18	13	5	14	17	(2)	17	9	3	11	11	8	12				
1.750 - u. 2.000 EUR	11	12	7	12	8	2	9	13	-	13	4	2	5	4	2	5				
2.000 - u. 2.500 EUR	6	6	3	7	4	2	4	6	(8)	6	2	2	2	2	-	2				
2.500 - u. 5.000 EUR	1	1	1	0	1	-	1	1	-	1	0	-	0	1	-	1				
5.000 EUR und mehr	-	-	-	-	-	-	-	-	-	-	-	-	-	-	-	-				
S U M M E	100	100	100	100	100	100	100	100	100	100	100	100	100	100	100	100				
1 - u. 250 EUR	3	3	1	3	4	1	4	4	(2)	4	4	2	5	3	1	3				
250 - u. 500 EUR	5	5	5	4	7	11	6	3	-	4	9	10	9	8	14	6				
500 - u. 750 EUR	7	6	9	6	10	16	8	7	(12)	7	12	18	10	10	16	8				
750 - u. 1.000 EUR	12	11	22	10	16	26	14	10	(16)	10	20	28	17	21	27	19				
1.000 - u. 1.500 EUR	40	40	42	40	39	36	40	39	(60)	38	39	35	40	40	32	44				
1.500 EUR und mehr	32	35	21	37	25	9	28	37	(10)	38	15	8	18	17	10	20				
Betrag je Bezieher/in (EUR/M)	1263	1300	1174	1315	1164	966	1203	1315	(1156)	1321	1039	954	1068	1073	934	1126				

Schichtung der eigenen GRV-Leistung (brutto, incl. Eigenanteil des Beitrags zur KVdR, Frauen incl. KLG)

Teilgesamtheit: Frauen ab 55 Jahren (ohne Heimbewohner) - D e u t s c h l a n d

	+-- ALLE +--				+ V E R H E I R A T E T E +			+----- A L L E I N S T E H E N D E N A C H F A M I L I E N S T A N D -----+											
		Alle	+-----+ 55-u. 65 u. 65 J. älter		+-----+ Gesamt Alle 55-u. 65 u. 65 J. älter			+-----+ Verwitwet Alle 55-u. 65 u. 65 J. älter			+-----+ Geschieden/Getr.lebend Alle 55-u. 65 u. 65 J. älter			+-----+ Ledig Alle 55-u. 65 u. 65 J. älter					
Basis hochger. (in Tsd.)	14830	7974	3544	4430	6856	1697	5159	4399	494	3905	1627	815	812	829	388	441			
Basis ungewichtet	15825	8706	3729	4977	7119	1540	5579	4470	408	4062	1744	799	945	905	333	572			
ZY011 Eigene GRV (brutto)																			
Bezieher: hochger. (in Tsd.)	9496	4561	591	3969	4935	304	4631	3584	112	3472	899	137	762	452	56	396			
(in %)	64	57	17	90	72	18	90	81	23	89	55	17	94	54	14	90			
ungewichtet	10651	5244	722	4522	5407	308	5099	3782	105	3677	1041	146	895	584	57	527			
1 - u. 25 EUR	0	0	0	0	0	-	0	0	-	0	-	-	-	-	-	-			
25 - u. 50 EUR	0	0	-	0	0	-	0	0	-	0	0	-	0	-	-	-			
50 - u. 100 EUR	1	1	0	1	1	0	1	0	-	1	1	1	0	0	-	0			
100 - u. 200 EUR	6	7	1	7	5	1	6	7	1	7	2	1	2	2	1	2			
200 - u. 300 EUR	9	10	2	11	9	0	9	11	-	12	2	-	2	1	1	2			
300 - u. 400 EUR	10	10	4	11	9	3	10	12	9	12	2	0	2	2	-	2			
400 - u. 500 EUR	8	9	9	8	7	8	7	9	17	9	2	1	2	2	4	1			
500 - u. 600 EUR	8	9	10	9	7	9	7	8	9	8	6	12	5	1	3	1			
600 - u. 700 EUR	8	9	14	9	8	12	7	8	17	8	7	11	6	4	5	3			
700 - u. 800 EUR	9	9	10	9	9	13	9	10	16	10	9	14	8	5	7	5			
800 - u. 900 EUR	10	10	14	9	10	14	10	10	12	10	12	10	12	10	25	8			
900 - u. 1.000 EUR	7	7	9	7	8	10	8	7	5	7	11	12	11	10	13	9			
1.000 - u. 1.100 EUR	7	6	9	6	7	10	7	5	4	5	13	15	13	11	11	11			
1.100 - u. 1.200 EUR	5	5	6	5	5	7	5	3	4	3	8	7	8	11	13	11			
1.200 - u. 1.300 EUR	4	3	4	3	4	4	4	2	1	3	9	5	9	9	9	9			
1.300 - u. 1.400 EUR	3	2	4	2	3	4	3	2	4	2	6	4	6	8	2	9			
1.400 - u. 1.500 EUR	2	1	1	1	2	2	2	1	1	1	4	1	4	7	5	7			
1.500 - u. 1.750 EUR	3	2	1	2	3	2	3	1	1	1	7	4	7	12	1	13			
1.750 - u. 2.000 EUR	1	1	1	1	1	0	1	0	-	0	2	1	2	3	-	3			
2.000 - u. 2.500 EUR	0	0	1	0	1	-	1	0	-	0	1	-	1	2	-	2			
2.500 - u. 5.000 EUR	0	0	-	0	0	-	0	0	-	0	-	-	-	-	-	-			
5.000 EUR und mehr	-	-	-	-	-	-	-	-	-	-	-	-	-	-	-	-			
S U M M E	100	100	100	100	100	100	100	100	100	100	100	100	100	100	100	100			
1 - u. 250 EUR	12	13	2	14	11	2	12	14	1	14	3	2	3	3	2	3			
250 - u. 500 EUR	22	24	15	25	21	11	21	27	25	27	4	2	5	5	4	5			
500 - u. 750 EUR	21	23	29	22	19	28	18	21	32	21	17	31	14	7	13	6			
750 - u. 1.000 EUR	22	22	29	21	23	30	23	22	26	22	28	28	28	24	40	21			
1.000 - u. 1.500 EUR	19	17	23	16	22	27	21	14	14	14	39	32	40	46	40	47			
1.500 EUR und mehr	4	3	3	3	5	3	5	2	1	2	9	5	10	16	1	18			
Betrag je Bezieher/in (EUR/M)	718	679	812	659	754	843	748	649	722	646	991	899	1008	1114	952	1136			

Schichtung der eigenen GRV-Leistung (brutto, incl. Eigenanteil des Beitrags zur KVdR, Frauen incl. KLG)

PROZENT SENKRECHT

Teilgesamtheit: Männer und Frauen ab 55 Jahren (ohne Heimbewohner) - D e u t s c h l a n d

	+-- alle +--+	+- LETZTE / HEUTIGE BERUFLICHE STELLUNG ("Alle" einschl. nie erwerbstätig und K.A. zur beruflichen Stellung) -----+												
		+----- M ä n n e r -----+						+----- F r a u e n -----+						
		Alle	Arbeiter	An- gestellte	Beamte/ Ber.-Sold	Selbst- ständige	Mit- helfende	Alle	Arbeiter	An- gestellte	Beamte/ Ber.-Sold	Selbst- ständige	Mit- helfende	
Basis hochger. (in Tsd.)	27621	12792	4829	4986	1311	1542	15	14830	4140	8369	522	703	398	
Basis ungewichtet	29343	13518	5253	5224	1393	1520	14	15825	4549	9032	495	714	394	
ZY011 Eigene GRV (brutto)														

Bezieher: hochger. (in Tsd.)	17038	7542	3179	3185	308	777	13	9496	3035	5528	74	341	230	
(in %)	62	59	66	64	24	50	92	64	73	66	14	48	58	
ungewichtet	19257	8606	3678	3622	362	844	13	10651	3451	6245	75	357	234	
1 - u. 25 EUR	0	0	0	0	-	-	-	0	0	0	-	0	-	
25 - u. 50 EUR	0	0	0	0	0	0	-	0	0	0	-	1	-	
50 - u. 100 EUR	0	1	0	0	7	2	-	1	1	1	-	2	2	
100 - u. 200 EUR	4	2	1	0	23	5	(8)	6	7	3	22	12	22	
200 - u. 300 EUR	6	2	1	0	20	5	(8)	9	12	7	14	13	21	
300 - u. 400 EUR	6	2	1	0	13	8	(26)	10	12	8	22	15	21	
400 - u. 500 EUR	5	2	1	1	10	9	(4)	8	8	7	9	9	13	
500 - u. 600 EUR	5	2	2	1	7	7	-	8	9	7	7	10	5	
600 - u. 700 EUR	6	3	3	1	4	10	(12)	8	10	8	4	7	4	
700 - u. 800 EUR	7	4	5	1	4	11	(19)	9	12	9	6	6	3	
800 - u. 900 EUR	8	5	7	2	2	8	(7)	10	11	10	1	5	4	
900 - u. 1.000 EUR	7	6	8	3	3	7	-	7	7	8	5	5	3	
1.000 - u. 1.100 EUR	6	6	9	4	1	5	-	7	5	8	7	4	1	
1.100 - u. 1.200 EUR	6	8	11	6	1	5	(8)	5	3	6	1	2	-	
1.200 - u. 1.300 EUR	6	9	11	8	1	5	(8)	4	1	5	2	2	0	
1.300 - u. 1.400 EUR	5	9	11	8	0	3	-	3	1	4	-	1	1	
1.400 - u. 1.500 EUR	4	8	9	9	1	3	-	2	0	3	-	1	-	
1.500 - u. 1.750 EUR	8	16	13	23	1	4	-	3	0	4	-	2	1	
1.750 - u. 2.000 EUR	5	11	5	20	1	3	-	1	0	1	-	1	-	
2.000 - u. 2.500 EUR	3	6	2	11	0	1	-	0	-	1	-	1	-	
2.500 - u. 5.000 EUR	0	1	0	1	-	-	-	0	-	0	-	-	-	
5.000 EUR und mehr	-	-	-	-	-	-	-	-	-	-	-	-	-	
S U M M E	100	100	100	100	100	100	100	100	100	100	100	100	100	

1 - u. 250 EUR	8	3	1	0	43	9	(8)	12	14	7	33	22	33	
250 - u. 500 EUR	15	5	3	1	30	19	(38)	22	26	18	35	30	45	
500 - u. 750 EUR	15	7	7	2	13	23	(27)	21	25	19	13	20	11	
750 - u. 1.000 EUR	18	12	17	6	8	20	(11)	22	24	23	9	13	7	
1.000 - u. 1.500 EUR	28	40	53	35	4	21	(16)	19	10	26	10	10	2	
1.500 EUR und mehr	16	32	19	55	2	7	-	4	0	6	-	5	1	
Betrag je Bezieher/in (EUR/M)	959	1263	1197	1531	412	800	(605)	718	610	818	461	574	387	

Schichtung der eigenen GRV-Leistung (brutto, incl. Eigenanteil des Beitrags zur KVdR, Frauen incl. KLG)

Teilgesamtheit: Männer ab 55 Jahren (ohne Heimbewohner) - D e u t s c h l a n d

		M ä n n e r - T ä t i g k e i t s n i v e a u																
		A r b e i t e r				A n g e s t e l l t e					B e a m t e, B e r u f s s o l .			S e l b s t s t ä n d i g e			M i t - h e l - f e n d e	
M ä n n e r		Ange- lernt	Fach- arbeiter	Meister Polier	Ange- lernt	Einf. Fachkr.	Mittl. Fachkr.	Gehob. Fachkr.	Hochq./ leit.	Einf./ Mittl.D.	Gehob./ Höher.D.	Land- wirte	Hand- werker	Verkam. Freib.	Sonst. Freib.	Gewerbe treib.		
Basis hochger. (in Tsd.)		12792	1252	3087	490	108	577	1755	1071	1475	426	884	253	343	231	157	558	15
Basis ungewichtet		13518	1169	3509	575	104	607	1821	1111	1581	376	1016	225	361	229	147	558	14
ZY011 Eigene GRV (brutto)																		
Bezieher: hochger. (in Tsd.)		7542	785	1997	396	68	331	1133	708	944	148	160	77	217	84	79	320	13
(in %)		59	63	65	81	63	57	65	66	64	35	18	30	63	36	50	57	92
ungewichtet		8606	797	2404	477	70	370	1270	806	1106	141	221	76	244	96	83	345	13
1 - u.	25 EUR	0	0	-	0	-	0	-	-	-	-	-	-	-	-	-	-	-
25 - u.	50 EUR	0	0	-	-	3	-	-	-	0	1	0	2	-	1	-	-	-
50 - u.	100 EUR	1	0	-	-	1	0	-	-	0	6	8	4	-	3	1	2	-
100 - u.	200 EUR	2	1	0	0	1	-	0	0	0	23	23	15	-	10	4	5	(8)
200 - u.	300 EUR	2	2	1	-	3	0	0	0	0	20	20	11	2	2	7	5	(8)
300 - u.	400 EUR	2	2	1	1	3	0	0	1	0	14	12	15	8	5	7	7	(26)
400 - u.	500 EUR	2	2	1	1	4	1	0	0	1	12	9	9	9	7	9	9	(4)
500 - u.	600 EUR	2	4	1	1	3	2	1	0	1	10	4	8	9	8	7	5	-
600 - u.	700 EUR	3	5	2	2	4	3	0	1	1	5	4	10	16	2	8	8	(12)
700 - u.	800 EUR	4	8	4	2	3	3	1	1	1	4	4	9	12	11	8	12	(19)
800 - u.	900 EUR	5	10	6	4	1	6	2	2	2	2	3	5	11	5	9	6	(7)
900 - u.	1.000 EUR	6	10	8	3	9	6	3	2	3	1	5	-	10	4	6	9	-
1.000 - u.	1.100 EUR	6	9	10	8	4	10	4	2	2	0	1	3	6	6	7	5	-
1.100 - u.	1.200 EUR	8	11	11	9	16	13	7	4	4	1	1	2	4	5	5	6	(8)
1.200 - u.	1.300 EUR	9	11	13	7	11	15	9	6	5	1	1	2	4	8	4	7	(8)
1.300 - u.	1.400 EUR	9	7	13	11	7	9	11	8	5	-	0	2	1	4	4	4	-
1.400 - u.	1.500 EUR	8	7	10	11	1	10	11	8	7	-	1	-	2	3	4	3	-
1.500 - u.	1.750 EUR	16	6	14	21	23	13	25	25	22	1	1	3	3	7	7	3	-
1.750 - u.	2.000 EUR	11	2	4	12	4	6	17	25	26	0	2	-	2	6	2	3	-
2.000 - u.	2.500 EUR	6	1	1	5	-	2	6	14	19	-	0	-	0	1	1	2	-
2.500 - u.	5.000 EUR	1	0	0	-	-	0	0	2	2	-	-	-	-	-	-	-	-
5.000 EUR und mehr		-	-	-	-	-	-	-	-	-	-	-	-	-	-	-	-	-
S U M M E		100	100	100	100	100	100	100	100	100	100	100	100	100	100	100	100	100
1 - u.	250 EUR	3	3	0	1	7	1	0	0	0	42	45	25	2	14	7	9	(8)
250 - u.	500 EUR	5	5	2	3	7	1	1	1	1	33	27	29	17	14	22	19	(38)
500 - u.	750 EUR	7	14	5	4	10	7	2	1	2	16	10	26	14	19	21	21	(27)
750 - u.	1.000 EUR	12	24	16	8	10	13	6	4	5	6	9	7	27	16	19	19	(11)
1.000 - u.	1.500 EUR	40	45	57	47	39	56	43	28	23	2	6	9	17	27	24	25	(16)
1.500 EUR und mehr		32	9	20	38	27	22	48	65	69	2	3	3	6	14	9	7	-
Betrag je Bezieher/in (EUR/M)		1263	1031	1227	1371	1106	1243	1476	1631	1655	384	438	526	813	874	817	834	(605)

Schichtung der eigenen GRV-Leistung (brutto, incl. Eigenanteil des Beitrags zur KVdR, Frauen incl. KLG)

PROZENT SENKRECHT

Teilgesamtheit: Frauen ab 55 Jahren (ohne Heimbewohner) - D e u t s c h l a n d

		Frauen - Tätigkeitsniveau															Mit-	
		Alle Arbeiter				Angestellte					Beamt., Berufssol.		Selbstständige				hel-	
Frauen		Ange- lernt	Fach- arbeiter	Meister Polier	Ange- lernt	Einf. Fachkr.	Mittl. Fachkr.	Gehob. Fachkr.	Hochq./ leit.	Einf./ Mittl.D.	Gehob./ Höher.D.	Land- wirte	Hand- werker	Verkam. Freib.	Sonst. Freib.	Gewerbe treib.	fende	
Basis hochger. (in Tsd.)		14830	2551	1551	38	776	2816	3485	896	394	98	424	98	64	91	114	337	398
Basis ungewichtet		15825	2539	1954	56	746	2969	3857	980	480	85	410	90	65	107	119	333	394
ZY011 Eigene GRV (brutto)																		
Bezieher: hochger. (in Tsd.)		9496	1928	1078	29	545	1853	2344	558	228	25	49	40	44	24	37	195	230
(in %)		64	76	69	75	70	66	67	62	58	26	12	41	68	27	32	58	58
ungewichtet		10651	1989	1418	44	532	2022	2739	644	308	23	52	40	46	35	41	195	234
1 - u.	25 EUR	0	0	-	-	-	0	-	-	-	-	-	-	-	-	-	0	-
25 - u.	50 EUR	0	0	-	-	0	0	0	-	0	-	2	-	-	-	0	-	-
50 - u.	100 EUR	1	1	0	-	2	1	0	-	0	-	5	2	11	-	-	2	-
100 - u.	200 EUR	6	8	6	-	8	4	2	2	1	(21)	22	17	19	2	12	11	22
200 - u.	300 EUR	9	13	9	9	12	9	4	4	2	(15)	14	29	5	4	10	14	21
300 - u.	400 EUR	10	13	10	-	12	12	5	4	1	(31)	18	22	10	14	16	15	21
400 - u.	500 EUR	8	9	7	9	11	10	6	4	2	(2)	13	9	17	11	3	8	13
500 - u.	600 EUR	8	10	8	7	8	9	7	2	3	(16)	2	3	12	4	4	13	5
600 - u.	700 EUR	8	10	11	8	10	9	7	5	4	(4)	4	5	1	4	6	10	4
700 - u.	800 EUR	9	12	12	9	12	10	8	7	5	(3)	7	4	7	5	8	7	3
800 - u.	900 EUR	10	10	13	11	7	11	11	7	6	-	1	-	6	4	4	6	4
900 - u.	1.000 EUR	7	6	9	9	6	8	11	6	6	-	7	1	8	2	4	5	3
1.000 - u.	1.100 EUR	7	4	7	17	5	7	9	9	5	(8)	7	-	11	6	2	4	1
1.100 - u.	1.200 EUR	5	2	3	14	3	4	9	7	10	-	2	-	3	7	10	1	-
1.200 - u.	1.300 EUR	4	1	2	4	1	3	7	10	8	-	3	3	-	-	4	2	0
1.300 - u.	1.400 EUR	3	1	0	3	0	2	5	8	8	-	-	-	-	-	2	1	1
1.400 - u.	1.500 EUR	2	0	1	-	0	1	3	8	7	-	-	-	-	2	4	-	-
1.500 - u.	1.750 EUR	3	0	1	-	1	1	5	10	20	-	-	-	2	10	-	3	1
1.750 - u.	2.000 EUR	1	0	0	-	-	0	1	3	8	-	-	-	-	8	5	-	-
2.000 - u.	2.500 EUR	0	-	-	-	-	0	1	2	4	-	-	-	-	5	6	-	-
2.500 - u.	5.000 EUR	0	-	-	-	-	-	0	0	-	-	-	-	-	-	-	-	-
5.000 EUR und mehr		-	-	-	-	-	-	-	-	-	-	-	-	-	-	-	-	-
S U M M E		100	100	100	100	100	100	100	100	100	100	100	100	100	100	100	100	100
1 - u.	250 EUR	12	16	11	6	17	10	4	4	2	(32)	33	42	23	17	19	19	33
250 - u.	500 EUR	22	28	22	12	29	27	13	10	2	(36)	34	42	30	26	23	30	45
500 - u.	750 EUR	21	26	25	19	24	23	18	10	9	(20)	9	9	18	8	14	25	11
750 - u.	1.000 EUR	22	22	29	25	19	24	26	18	15	(3)	12	4	14	11	12	16	7
1.000 - u.	1.500 EUR	19	8	13	38	10	16	33	42	38	(8)	12	3	14	15	22	8	2
1.500 EUR und mehr		4	0	1	-	1	1	6	16	33	-	-	-	2	23	11	3	1
Betrag je Bezieher/in (EUR/M)		718	574	668	824	576	664	893	1067	1257	(407)	489	337	554	858	774	555	387

Schichtung der eigenen GRV-Leistung (netto, ohne Eigenanteil des Beitrags zur KVdR, Frauen incl. KLG)

PROZENT SENKRECHT

Teilgesamtheit: Männer und Frauen ab 55 Jahren (ohne Heimbewohner) - D e u t s c h l a n d

	+-- ALLE +--		+----- M ä n n e r -----+						+----- F r a u e n -----+					
			Alle	55-u.	65-u.	75-u.	85 u.	65 u.	Alle	55-u.	65-u.	75-u.	85 u.	65 u.
				65 J.	75 J.	85 J.	älter	älter		65 J.	75 J.	85 J.	älter	älter
Basis hochger. (in Tsd.)	27621		12792	5418	3986	2764	624	7374	14830	5241	4405	3699	1485	9589
Basis ungewichtet	29343		13518	4953	4962	2709	894	8565	15825	5269	5035	3469	2052	10556
Eigene GRV (netto)														
Bezieher: hochger. (in Tsd.)	17038		7542	930	3535	2515	563	6613	9496	896	3975	3314	1311	8600
(in %)	62		59	17	89	91	90	90	64	17	90	90	88	90
ungewichtet	19257		8606	919	4411	2464	812	7687	10651	1030	4595	3167	1859	9621
1 - u. 25 EUR	0		0	-	0	0	-	0	0	0	0	0	0	0
25 - u. 50 EUR	0		0	0	0	0	0	0	0	-	0	0	-	0
50 - u. 100 EUR	1		1	0	1	1	1	1	1	0	2	1	1	1
100 - u. 200 EUR	5		2	1	2	2	2	2	8	1	8	8	10	8
200 - u. 300 EUR	7		2	2	2	2	2	2	11	3	10	13	14	12
300 - u. 400 EUR	6		2	3	3	2	1	2	9	5	8	10	14	10
400 - u. 500 EUR	6		2	3	2	2	2	2	8	11	8	8	10	8
500 - u. 600 EUR	6		3	6	2	3	4	3	9	14	9	8	8	8
600 - u. 700 EUR	7		4	5	4	3	3	3	10	14	10	9	8	10
700 - u. 800 EUR	8		5	11	5	3	3	4	11	13	10	11	10	11
800 - u. 900 EUR	8		7	12	7	5	3	6	9	13	9	10	7	9
900 - u. 1.000 EUR	7		7	9	8	5	6	6	7	10	7	8	5	7
1.000 - u. 1.100 EUR	7		9	11	9	8	8	9	5	6	5	5	4	5
1.100 - u. 1.200 EUR	6		9	8	9	10	7	9	3	3	4	3	2	3
1.200 - u. 1.300 EUR	6		10	9	10	11	8	10	3	4	3	3	2	3
1.300 - u. 1.400 EUR	5		9	6	8	10	10	9	2	1	2	1	2	2
1.400 - u. 1.500 EUR	4		7	4	7	9	9	8	1	1	2	1	1	1
1.500 - u. 1.750 EUR	7		14	7	13	16	20	15	1	1	1	1	1	1
1.750 - u. 2.000 EUR	3		6	3	5	7	8	6	0	1	0	0	0	0
2.000 - u. 2.500 EUR	1		2	2	2	2	3	2	0	-	0	0	0	0
2.500 - u. 5.000 EUR	0		0	-	0	0	1	0	0	-	0	-	-	0
5.000 EUR und mehr	-		-	-	-	-	-	-	-	-	-	-	-	-
S U M M E	100		100	100	100	100	100	100	100	100	100	100	100	100

1 - u. 250 EUR	10		4	2	5	4	4	4	14	2	15	16	17	16
250 - u. 500 EUR	16		6	8	6	5	4	5	24	18	22	24	33	24
500 - u. 750 EUR	18		9	17	8	8	8	8	25	34	25	23	22	24
750 - u. 1.000 EUR	19		16	26	17	11	10	14	21	29	20	23	16	21
1.000 - u. 1.500 EUR	27		44	36	43	48	41	45	14	15	16	13	11	14
1.500 EUR und mehr	11		22	11	21	24	32	23	2	2	2	2	2	2
Betrag je Bezieher/in (EUR/M)	860		1133	988	1117	1184	1249	1154	644	737	652	632	583	634

Schichtung der eigenen GRV-Leistung (netto, ohne Eigenanteil des Beitrags zur KVdR, Frauen incl. KLG)

Teilgesamtheit: Männer ab 55 Jahren (ohne Heimbewohner) - D e u t s c h l a n d

	+-- ALLE +--				+ V E R H E I R A T E T E +				+----- A L L E I N S T E H E N D E N A C H F A M I L I E N S T A N D -----+											
		Alle	+-----+ 55-u. 65 u. 65 J. älter		Alle	+-----+ 55-u. 65 u. 65 J. älter		Alle	+-----+ Verwitwet 55-u. 65 u. 65 J. älter			+-----+ Geschieden/Getr.lebend 55-u. 65 u. 65 J. älter			+-----+ Ledig 55-u. 65 u. 65 J. älter					
			Gesamt	Alle		55-u.	65 u.		Alle	55-u.	65 u.	Alle	55-u.	65 u.	Alle	55-u.	65 u.			
Basis hochger. (in Tsd.)	12792	9305	3818	5487	3486	1599	1887	1019	119	900	1500	865	635	967	615	352				
Basis ungewichtet	13518	9875	3531	6344	3643	1422	2221	1253	100	1153	1466	771	695	924	551	373				
Eigene GRV (netto)																				
Bezieher: hochger. (in Tsd.)	7542	5519	596	4923	2023	334	1690	862	32	830	743	188	555	419	115	304				
(in %)	59	59	16	90	58	21	90	85	26	92	50	22	87	43	19	86				
ungewichtet	8606	6289	601	5688	2317	318	1999	1093	25	1068	781	173	608	443	120	323				
1 - u. 25 EUR	0	0	-	0	0	-	0	-	-	-	0	-	0	-	-	-				
25 - u. 50 EUR	0	0	-	0	0	0	0	0	-	0	0	0	1	-	-	-				
50 - u. 100 EUR	1	1	-	1	1	0	1	1	-	1	1	1	1	1	-	1				
100 - u. 200 EUR	2	2	1	2	2	1	3	3	(2)	3	3	1	4	1	-	1				
200 - u. 300 EUR	2	2	2	2	2	3	2	2	-	2	3	3	3	3	5	2				
300 - u. 400 EUR	2	2	3	2	3	4	2	1	-	1	4	3	4	3	6	2				
400 - u. 500 EUR	2	2	2	2	3	6	3	2	-	2	4	8	3	4	5	3				
500 - u. 600 EUR	3	3	5	2	4	8	3	3	(8)	3	5	8	4	5	6	5				
600 - u. 700 EUR	4	3	5	3	5	6	4	3	-	3	6	6	6	4	8	3				
700 - u. 800 EUR	5	4	10	3	7	13	6	4	(15)	4	9	12	7	10	15	9				
800 - u. 900 EUR	7	6	11	5	8	13	8	5	(4)	5	11	15	9	10	12	10				
900 - u. 1.000 EUR	7	6	8	6	8	12	8	6	(25)	5	10	10	10	10	10	10				
1.000 - u. 1.100 EUR	9	9	10	9	10	12	10	8	(5)	8	11	11	11	13	15	12				
1.100 - u. 1.200 EUR	9	9	8	9	8	7	9	9	(16)	8	7	8	6	10	2	13				
1.200 - u. 1.300 EUR	10	10	12	10	8	3	9	10	(9)	10	7	4	9	4	2	5				
1.300 - u. 1.400 EUR	9	9	7	9	8	4	8	9	(6)	10	6	3	7	7	5	7				
1.400 - u. 1.500 EUR	7	8	5	8	6	1	6	8	(2)	8	3	-	4	5	3	6				
1.500 - u. 1.750 EUR	14	15	8	16	10	4	12	16	-	17	6	4	7	6	5	7				
1.750 - u. 2.000 EUR	6	6	3	7	4	2	5	6	(3)	7	3	2	3	2	-	2				
2.000 - u. 2.500 EUR	2	2	2	2	1	1	1	2	(6)	2	0	-	0	0	-	0				
2.500 - u. 5.000 EUR	0	0	-	0	0	-	0	1	-	1	-	-	-	0	-	0				
5.000 EUR und mehr	-	-	-	-	-	-	-	-	-	-	-	-	-	-	-	-				
S U M M E	100	100	100	100	100	100	100	100	100	100	100	100	100	100	100	100				
1 - u. 250 EUR	4	4	2	4	5	2	5	4	(2)	4	7	3	8	3	1	3				
250 - u. 500 EUR	6	5	6	5	7	12	6	4	-	4	9	12	8	9	16	7				
500 - u. 750 EUR	9	8	16	7	12	20	11	8	(23)	8	15	19	14	15	20	13				
750 - u. 1.000 EUR	16	14	22	13	20	32	18	14	(29)	13	25	32	23	25	31	23				
1.000 - u. 1.500 EUR	44	45	41	46	40	28	42	44	(38)	44	35	26	38	39	27	44				
1.500 EUR und mehr	22	24	14	25	16	6	18	25	(8)	26	9	7	10	9	5	10				
Betrag je Bezieher/in (EUR/M)	1133	1166	1054	1179	1044	870	1079	1181	(1040)	1187	931	859	955	964	841	1011				

Schichtung der eigenen GRV-Leistung (netto, ohne Eigenanteil des Beitrags zur KVdR, Frauen incl. KLG)

PROZENT SENKRECHT

Teilgesamtheit: Frauen ab 55 Jahren (ohne Heimbewohner) - D e u t s c h l a n d

	+-- ALLE +--				+ V E R H E I R A T E T E +			+----- A L L E I N S T E H E N D E N A C H F A M I L I E N S T A N D -----+											
		Alle	+-----+ 55-u. 65 u. 65 J. älter		Alle	+-----+ 55-u. 65 u. 65 J. älter		Alle	+-----+ Verwitwet 55-u. 65 u. 65 J. älter			+-----+ Geschieden/Getr.lebend 55-u. 65 u. 65 J. älter			Alle	+-----+ Ledig 55-u. 65 u. 65 J. älter			
			Gesamt	Alle		55-u.	65 u.		Alle	55-u.	65 u.	Alle	55-u.	65 u.		Alle	55-u.	65 u.	
Basis hochger. (in Tsd.)	14830	7974	3544	4430	6856	1697	5159	4399	494	3905	1627	815	812	829	388	441			
Basis ungewichtet	15825	8706	3729	4977	7119	1540	5579	4470	408	4062	1744	799	945	905	333	572			
Eigene GRV (netto)																			
Bezieher: hochger. (in Tsd.)	9496	4561	591	3969	4935	304	4631	3584	112	3472	899	137	762	452	56	396			
(in %)	64	57	17	90	72	18	90	81	23	89	55	17	94	54	14	90			
ungewichtet	10651	5244	722	4522	5407	308	5099	3782	105	3677	1041	146	895	584	57	527			
1 - u. 25 EUR	0	0	0	0	0	-	0	0	-	0	-	-	-	-	-	-			
25 - u. 50 EUR	0	0	-	0	0	-	0	0	-	0	0	-	0	-	-	-			
50 - u. 100 EUR	1	1	0	2	1	0	1	1	-	1	1	1	1	0	-	1			
100 - u. 200 EUR	8	8	1	9	7	1	7	9	1	9	2	1	2	2	1	2			
200 - u. 300 EUR	11	11	3	13	11	2	11	14	4	14	2	-	3	2	1	2			
300 - u. 400 EUR	9	10	5	11	9	5	9	12	12	12	1	1	2	2	-	2			
400 - u. 500 EUR	8	9	12	9	8	9	8	9	12	9	4	8	3	2	6	2			
500 - u. 600 EUR	9	10	15	9	8	11	8	9	14	9	7	10	6	3	6	2			
600 - u. 700 EUR	10	10	12	10	10	17	9	10	19	10	10	19	8	6	7	5			
700 - u. 800 EUR	11	11	13	10	11	13	11	11	15	11	12	9	12	9	18	8			
800 - u. 900 EUR	9	9	13	8	10	14	10	9	7	9	14	15	13	13	23	11			
900 - u. 1.000 EUR	7	6	9	6	8	11	7	6	7	5	14	16	14	12	11	12			
1.000 - u. 1.100 EUR	5	5	6	5	5	6	5	3	1	3	8	7	9	11	13	11			
1.100 - u. 1.200 EUR	3	2	3	2	4	4	4	3	1	3	8	6	9	11	6	12			
1.200 - u. 1.300 EUR	3	2	4	2	3	4	3	2	5	2	6	2	6	9	5	9			
1.300 - u. 1.400 EUR	2	1	1	1	2	1	2	1	-	1	4	2	5	6	3	6			
1.400 - u. 1.500 EUR	1	1	1	1	2	1	2	1	1	1	3	3	3	7	-	9			
1.500 - u. 1.750 EUR	1	1	1	1	1	1	2	1	-	1	3	1	3	4	1	5			
1.750 - u. 2.000 EUR	0	0	1	0	0	-	0	0	-	0	1	-	1	2	-	2			
2.000 - u. 2.500 EUR	0	0	-	0	0	-	0	0	-	0	0	-	0	0	-	0			
2.500 - u. 5.000 EUR	0	-	-	-	0	-	0	0	-	0	-	-	-	-	-	-			
5.000 EUR und mehr	-	-	-	-	-	-	-	-	-	-	-	-	-	-	-	-			
S U M M E	100	100	100	100	100	100	100	100	100	100	100	100	100	100	100	100			
1 - u. 250 EUR	14	16	2	18	13	2	14	17	1	17	3	2	3	3	2	3			
250 - u. 500 EUR	24	25	20	26	22	15	23	28	28	28	7	9	7	5	6	5			
500 - u. 750 EUR	25	25	33	25	24	35	23	25	44	25	23	35	21	11	17	10			
750 - u. 1.000 EUR	21	20	28	19	23	31	22	19	19	19	33	34	33	31	47	29			
1.000 - u. 1.500 EUR	14	12	15	11	16	17	16	9	9	9	30	19	32	44	26	46			
1.500 EUR und mehr	2	1	2	1	2	1	2	1	-	1	4	1	5	6	1	7			
Betrag je Bezieher/in (EUR/M)	644	608	728	590	677	755	672	583	648	581	889	807	904	997	845	1019			

* TNS INFRATEST SOZIALFORSCHUNG *

Schichtung der eigenen GRV-Leistung (netto, ohne Eigenanteil des Beitrags zur KVdR, Frauen incl. KLG)

PROZENT SENKRECHT

Teilgesamtheit: Männer und Frauen ab 55 Jahren (ohne Heimbewohner) - D e u t s c h l a n d

	+-- alle +--	+- LETZTE / HEUTIGE BERUFLICHE STELLUNG ("Alle" einschl. nie erwerbstätig und K.A. zur beruflichen Stellung) -----+											
		+-----+ M ä n n e r +-----+						+-----+ F r a u e n +-----+					
		Alle	Arbeiter	An- gestellte	Beamte/ Ber.-Sold	Selbst- ständige	Mit- helfende	Alle	Arbeiter	An- gestellte	Beamte/ Ber.-Sold	Selbst- ständige	Mit- helfende
Basis hochger. (in Tsd.)	27621	12792	4829	4986	1311	1542	15	14830	4140	8369	522	703	398
Basis ungewichtet	29343	13518	5253	5224	1393	1520	14	15825	4549	9032	495	714	394
Eigene GRV (netto)													

Bezieher: hochger. (in Tsd.)	17038	7542	3179	3185	308	777	13	9496	3035	5528	74	341	230
(in %)	62	59	66	64	24	50	92	64	73	66	14	48	58
ungewichtet	19257	8606	3678	3622	362	844	13	10651	3451	6245	75	357	234
1 - u. 25 EUR	0	0	0	0	-	0	-	0	0	0	1	0	-
25 - u. 50 EUR	0	0	0	0	0	1	-	0	0	0	-	1	-
50 - u. 100 EUR	1	1	0	0	10	2	(8)	1	1	1	-	4	3
100 - u. 200 EUR	5	2	1	0	25	6	-	8	9	4	25	14	25
200 - u. 300 EUR	7	2	1	0	18	5	(34)	11	14	8	16	15	27
300 - u. 400 EUR	6	2	1	1	13	9	-	9	11	8	17	12	16
400 - u. 500 EUR	4	2	2	1	12	9	(4)	8	9	8	13	10	10
500 - u. 600 EUR	6	3	3	1	6	10	(9)	9	11	8	2	10	6
600 - u. 700 EUR	7	4	4	1	3	11	(18)	10	13	9	9	7	4
700 - u. 800 EUR	8	5	7	2	3	9	(11)	11	12	11	2	6	4
800 - u. 900 EUR	8	7	10	4	3	8	-	9	9	10	5	6	3
900 - u. 1.000 EUR	7	7	10	4	2	6	-	7	6	8	7	4	1
1.000 - u. 1.100 EUR	7	9	13	7	1	5	(8)	5	2	7	2	3	-
1.100 - u. 1.200 EUR	6	9	12	8	0	4	(8)	3	1	5	2	2	1
1.200 - u. 1.300 EUR	6	10	12	10	1	4	-	3	1	4	-	1	1
1.300 - u. 1.400 EUR	5	9	9	10	0	3	-	2	0	3	-	0	-
1.400 - u. 1.500 EUR	4	7	6	11	1	2	-	1	0	2	-	2	-
1.500 - u. 1.750 EUR	7	14	7	25	1	3	-	1	0	2	-	1	1
1.750 - u. 2.000 EUR	3	6	2	11	0	1	-	0	-	1	-	1	-
2.000 - u. 2.500 EUR	1	2	0	3	0	1	-	0	-	0	-	0	-
2.500 - u. 5.000 EUR	0	0	0	0	-	-	-	0	-	0	-	-	-
5.000 EUR und mehr	-	-	-	-	-	-	-	-	-	-	-	-	-
S U M M E	100	100	100	100	100	100	100	100	100	100	100	100	100

1 - u. 250 EUR	10	4	1	1	47	12	(42)	14	17	9	34	24	40
250 - u. 500 EUR	16	6	4	1	30	21	(4)	24	27	20	37	33	41
500 - u. 750 EUR	18	9	11	3	11	26	(38)	25	31	23	11	21	11
750 - u. 1.000 EUR	19	16	23	9	6	18	-	21	20	24	13	12	6
1.000 - u. 1.500 EUR	27	44	52	46	4	18	(16)	14	5	21	4	8	1
1.500 EUR und mehr	11	22	10	40	2	5	-	2	0	3	-	2	1
Betrag je Bezieher/in (EUR/M)	860	1133	1075	1374	378	707	(521)	644	548	732	421	512	349

Schichtung der eigenen GRV-Leistung (netto, ohne Eigenanteil des Beitrags zur KVdR, Frauen incl. KLG)

PROZENT SENKRECHT

Teilgesamtheit: Männer ab 55 Jahren (ohne Heimbewohner) - D e u t s c h l a n d

	M ä n n e r - T ä t i g k e i t s n i v e a u																
	Alle	Arbeiter				Angestellte				Beamte, Berufssol.		Selbstständige				Mit-	
	Männer	Ange- lernt	Fach- arbeiter	Meister Polier	Ange- lernt	Einf. Fachkr.	Mittl. Fachkr.	Gehob. Fachkr.	Hochq./ leit.	Einf./ Mittl.D.	Gehob./ Höher.D.	Land- wirte	Hand- werker	Verkam. Freib.	Sonst. Freib.	Gewerbe treib.	hel- fende
Basis hochger. (in Tsd.)	12792	1252	3087	490	108	577	1755	1071	1475	426	884	253	343	231	157	558	15
Basis ungewichtet	13518	1169	3509	575	104	607	1821	1111	1581	376	1016	225	361	229	147	558	14
Eigene GRV (netto)																	
Bezieher: hochger. (in Tsd.)	7542	785	1997	396	68	331	1133	708	944	148	160	77	217	84	79	320	13
(in %)	59	63	65	81	63	57	65	66	64	35	18	30	63	36	50	57	92
ungewichtet	8606	797	2404	477	70	370	1270	806	1106	141	221	76	244	96	83	345	13
1 - u. 25 EUR	0	0	-	0	2	0	-	-	-	-	-	2	-	-	-	0	-
25 - u. 50 EUR	0	0	-	-	1	-	-	-	0	1	0	-	-	1	-	2	-
50 - u. 100 EUR	1	0	-	-	1	0	-	-	0	7	12	6	1	4	3	2	(8)
100 - u. 200 EUR	2	2	0	0	1	-	0	0	0	24	25	14	2	10	7	6	-
200 - u. 300 EUR	2	2	1	0	3	0	0	0	0	22	14	12	3	4	5	6	(34)
300 - u. 400 EUR	2	2	1	2	4	0	0	1	1	13	12	16	10	3	10	9	-
400 - u. 500 EUR	2	4	1	1	4	1	1	0	1	15	9	9	9	13	13	7	(4)
500 - u. 600 EUR	3	6	2	2	6	3	1	0	1	6	6	10	17	3	7	8	(9)
600 - u. 700 EUR	4	7	3	2	2	3	1	1	1	4	3	13	13	9	8	11	(18)
700 - u. 800 EUR	5	10	6	4	1	6	2	2	2	2	4	4	11	9	9	9	(11)
800 - u. 900 EUR	7	13	10	3	7	7	4	3	3	2	4	1	10	5	6	9	-
900 - u. 1.000 EUR	7	10	11	9	7	10	5	2	2	2	3	3	8	8	7	4	-
1.000 - u. 1.100 EUR	9	13	13	10	14	15	8	5	5	1	1	2	5	5	3	7	(8)
1.100 - u. 1.200 EUR	9	10	13	7	13	15	10	7	5	-	1	2	1	7	3	7	(8)
1.200 - u. 1.300 EUR	10	8	14	14	6	11	13	9	6	0	1	2	2	5	6	5	-
1.300 - u. 1.400 EUR	9	6	10	11	4	8	12	10	8	0	0	1	4	2	4	2	-
1.400 - u. 1.500 EUR	7	3	6	10	13	5	12	11	11	1	1	-	1	7	2	1	-
1.500 - u. 1.750 EUR	14	3	7	17	10	11	22	30	30	1	1	2	2	6	4	2	-
1.750 - u. 2.000 EUR	6	0	2	6	-	2	7	15	18	-	1	-	1	0	2	1	-
2.000 - u. 2.500 EUR	2	1	0	1	-	1	2	4	7	-	0	-	0	0	-	1	-
2.500 - u. 5.000 EUR	0	-	0	-	-	-	0	1	0	-	-	-	-	-	-	-	-
5.000 EUR und mehr	-	-	-	-	-	-	-	-	-	-	-	-	-	-	-	-	-
S U M M E	100	100	100	100	100	100	100	100	100	100	100	100	100	100	100	100	100
1 - u. 250 EUR	4	3	1	1	7	1	0	0	0	46	48	29	5	17	14	12	(42)
250 - u. 500 EUR	6	7	2	3	8	2	1	1	1	35	26	30	21	18	23	19	(4)
500 - u. 750 EUR	9	19	8	5	9	9	3	2	3	12	11	24	35	15	23	25	(38)
750 - u. 1.000 EUR	16	28	23	15	15	21	10	6	6	4	9	9	24	18	16	17	-
1.000 - u. 1.500 EUR	44	40	56	52	50	55	55	42	34	2	5	7	12	25	18	23	(16)
1.500 EUR und mehr	22	4	9	24	10	13	31	49	55	1	2	2	3	7	6	5	-
Betrag je Bezieher/in (EUR/M)	1133	927	1102	1230	993	1115	1324	1461	1488	349	405	475	711	779	722	738	(521)

* TNS INFRATEST SOZIALFORSCHUNG *

Schichtung der eigenen GRV-Leistung (netto, ohne Eigenanteil des Beitrags zur KVdR, Frauen incl. KLG)

PROZENT SENKRECHT

Teilgesamtheit: Frauen ab 55 Jahren (ohne Heimbewohner) - D e u t s c h l a n d

	Frauen - Tätigkeitsniveau																
	Alle Arbeiter				Angestellte					Beamte, Berufssol.		Selbstständige				Mit- hel- fende	
	Frauen	Ange- lernt	Fach- arbeiter	Meister Polier	Ange- lernt	Einf. Fachkr.	Mittl. Fachkr.	Gehob. Fachkr.	Hochq./ leit.	Einf./ Mittl.D.	Gehob./ Höher.D.	Land- wirte	Hand- werker	Verkam. Freib.	Sonst. Freib.		Gewerbe treib.
Basis hochger. (in Tsd.)	14830	2551	1551	38	776	2816	3485	896	394	98	424	98	64	91	114	337	398
Basis ungewichtet	15825	2539	1954	56	746	2969	3857	980	480	85	410	90	65	107	119	333	394
Eigene GRV (netto)																	
Bezieher: hochger. (in Tsd.)	9496	1928	1078	29	545	1853	2344	558	228	25	49	40	44	24	37	195	230
(in %)	64	76	69	75	70	66	67	62	58	26	12	41	68	27	32	58	58
ungewichtet	10651	1989	1418	44	532	2022	2739	644	308	23	52	40	46	35	41	195	234
1 - u. 25 EUR	0	0	0	-	1	0	0	-	-	-	1	-	-	-	-	1	-
25 - u. 50 EUR	0	0	0	-	-	0	0	0	0	-	-	2	-	-	-	1	-
50 - u. 100 EUR	1	1	1	-	2	1	0	0	0	-	-	10	2	11	2	3	3
100 - u. 200 EUR	8	10	7	10	10	6	3	3	1	(25)	25	17	19	6	19	13	25
200 - u. 300 EUR	11	15	12	3	15	13	5	3	2	(21)	14	34	8	12	10	15	27
300 - u. 400 EUR	9	12	8	8	11	11	6	5	1	(21)	15	14	16	10	8	12	16
400 - u. 500 EUR	8	11	7	4	11	10	7	3	2	(12)	13	7	14	10	4	11	10
500 - u. 600 EUR	9	11	12	6	11	10	8	4	5	(6)	-	8	6	-	2	13	6
600 - u. 700 EUR	10	13	13	6	12	11	8	6	4	(8)	9	3	5	8	13	7	4
700 - u. 800 EUR	11	11	14	16	9	12	11	9	8	-	3	1	4	5	4	8	4
800 - u. 900 EUR	9	8	12	8	7	10	13	8	7	-	8	1	10	-	4	7	3
900 - u. 1.000 EUR	7	4	8	20	5	7	10	9	6	(8)	6	-	11	9	2	3	1
1.000 - u. 1.100 EUR	5	2	3	13	3	4	9	8	9	-	3	3	3	6	5	2	-
1.100 - u. 1.200 EUR	3	1	1	3	1	3	7	10	9	-	3	-	-	-	12	2	1
1.200 - u. 1.300 EUR	3	1	1	2	0	1	5	10	9	-	-	-	-	2	3	0	1
1.300 - u. 1.400 EUR	2	0	0	-	0	1	3	7	7	-	-	-	2	-	-	0	-
1.400 - u. 1.500 EUR	1	0	0	-	1	0	2	4	11	-	-	-	-	8	-	2	-
1.500 - u. 1.750 EUR	1	0	1	-	0	0	2	5	13	-	-	-	-	-	5	0	1
1.750 - u. 2.000 EUR	0	-	-	-	-	0	0	2	6	-	-	-	-	11	6	-	-
2.000 - u. 2.500 EUR	0	-	-	-	-	0	0	1	-	-	-	-	-	2	-	-	-
2.500 - u. 5.000 EUR	0	-	-	-	-	-	-	0	-	-	-	-	-	-	-	-	-
5.000 EUR und mehr	-	-	-	-	-	-	-	-	-	-	-	-	-	-	-	-	-
S U M M E	100	100	100	100	100	100	100	100	100	100	100	100	100	100	100	100	100
1 - u. 250 EUR	14	19	13	13	21	12	6	5	3	(32)	36	44	23	17	23	21	40
250 - u. 500 EUR	24	31	22	12	29	29	15	10	3	(47)	33	40	36	32	21	34	41
500 - u. 750 EUR	25	30	33	19	29	27	21	15	13	(14)	10	12	12	10	18	27	11
750 - u. 1.000 EUR	21	17	26	37	16	22	29	22	17	(8)	16	1	24	12	8	12	6
1.000 - u. 1.500 EUR	14	4	6	19	5	9	26	40	46	-	6	3	5	16	20	6	1
1.500 EUR und mehr	2	0	1	-	0	0	2	8	18	-	-	-	-	13	11	0	1
Betrag je Bezieher/in (EUR/M)	644	516	599	728	517	596	800	953	1120	(371)	447	305	498	753	694	493	349

Schichtung der reinen KLG-Leistungen

PROZENT SENKRECHT

Teilgesamtheit: Frauen ab 55 Jahren (ohne Heimbewohner) - D e u t s c h l a n d

	+-- ALLE +--							+----- M ä n n e r -----+						+----- F r a u e n -----+									
			55-u.		65-u.		75-u.		85 u.		65 u.		Alle	55-u.		65-u.		75-u.		85 u.		65 u.	
			Alle	65 J.	75 J.	85 J.	älter	älter	65 J.	75 J.	85 J.	älter		älter	Alle	65 J.	75 J.	85 J.	älter	älter			
Basis hochger. (in Tsd.)	14830	-	-	-	-	-	-	-	-	-	-	14830	5241	4405	3699	1485	9589						
Basis ungewichtet	15825	-	-	-	-	-	-	-	-	-	-	15825	5269	5035	3469	2052	10556						
Reine KLG-Leistung																							
Bezieher: hochger. (in Tsd.)	30	-	-	-	-	-	-	-	-	-	-	30	-	-	-	30	30						
(in %)	0	-	-	-	-	-	-	-	-	-	-	0	-	-	-	2	0						
ungewichtet	32	-	-	-	-	-	-	-	-	-	-	32	-	-	-	32	32						
1 - u. 25 EUR	-	-	-	-	-	-	-	-	-	-	-	-	-	-	-	-	-						
25 - u. 50 EUR	-	-	-	-	-	-	-	-	-	-	-	-	-	-	-	-	-						
50 - u. 100 EUR	26	-	-	-	-	-	-	-	-	-	-	26	-	-	-	26	26						
100 - u. 200 EUR	54	-	-	-	-	-	-	-	-	-	-	54	-	-	-	54	54						
200 - u. 300 EUR	20	-	-	-	-	-	-	-	-	-	-	20	-	-	-	20	20						
300 - u. 400 EUR	-	-	-	-	-	-	-	-	-	-	-	-	-	-	-	-	-						
400 - u. 500 EUR	-	-	-	-	-	-	-	-	-	-	-	-	-	-	-	-	-						
500 - u. 600 EUR	-	-	-	-	-	-	-	-	-	-	-	-	-	-	-	-	-						
600 - u. 700 EUR	-	-	-	-	-	-	-	-	-	-	-	-	-	-	-	-	-						
700 - u. 800 EUR	-	-	-	-	-	-	-	-	-	-	-	-	-	-	-	-	-						
800 - u. 900 EUR	-	-	-	-	-	-	-	-	-	-	-	-	-	-	-	-	-						
900 - u. 1.000 EUR	-	-	-	-	-	-	-	-	-	-	-	-	-	-	-	-	-						
1.000 - u. 1.100 EUR	-	-	-	-	-	-	-	-	-	-	-	-	-	-	-	-	-						
1.100 - u. 1.200 EUR	-	-	-	-	-	-	-	-	-	-	-	-	-	-	-	-	-						
1.200 - u. 1.300 EUR	-	-	-	-	-	-	-	-	-	-	-	-	-	-	-	-	-						
1.300 - u. 1.400 EUR	-	-	-	-	-	-	-	-	-	-	-	-	-	-	-	-	-						
1.400 - u. 1.500 EUR	-	-	-	-	-	-	-	-	-	-	-	-	-	-	-	-	-						
1.500 - u. 1.750 EUR	-	-	-	-	-	-	-	-	-	-	-	-	-	-	-	-	-						
1.750 - u. 2.000 EUR	-	-	-	-	-	-	-	-	-	-	-	-	-	-	-	-	-						
2.000 - u. 2.500 EUR	-	-	-	-	-	-	-	-	-	-	-	-	-	-	-	-	-						
2.500 - u. 5.000 EUR	-	-	-	-	-	-	-	-	-	-	-	-	-	-	-	-	-						
5.000 EUR und mehr	-	-	-	-	-	-	-	-	-	-	-	-	-	-	-	-	-						
S U M M E	100	-	-	-	-	-	-	-	-	-	-	100	-	-	-	100	100						
1 - u. 250 EUR	94	-	-	-	-	-	-	-	-	-	-	94	-	-	-	94	94						
250 - u. 500 EUR	6	-	-	-	-	-	-	-	-	-	-	6	-	-	-	6	6						
500 - u. 750 EUR	-	-	-	-	-	-	-	-	-	-	-	-	-	-	-	-	-						
750 - u. 1.000 EUR	-	-	-	-	-	-	-	-	-	-	-	-	-	-	-	-	-						
1.000 - u. 1.500 EUR	-	-	-	-	-	-	-	-	-	-	-	-	-	-	-	-	-						
1.500 EUR und mehr	-	-	-	-	-	-	-	-	-	-	-	-	-	-	-	-	-						
Betrag je Bezieher/in (EUR/M)	137	-	-	-	-	-	-	-	-	-	-	137	-	-	-	137	137						

Schichtung der reinen KLG-Leistungen

PROZENT SENKRECHT

Teilgesamtheit: Frauen ab 55 Jahren (ohne Heimbewohner) - D e u t s c h l a n d

	+-- ALLE --+				+ V E R H E I R A T E T E +				+----- A L L E I N S T E H E N D E N A C H F A M I L I E N S T A N D -----+											
		Alle	+-----+ 55-u. 65 u. 65 J. älter		Alle	+-----+ 55-u. 65 u. 65 J. älter		Alle	+-----+ Verwitwet 55-u. 65 u. 65 J. älter			+-----+ Geschieden/Getr.lebend 55-u. 65 u. 65 J. älter			+-----+ Ledig 55-u. 65 u. 65 J. älter					
			Alle	55-u. 65 J.		65 u. älter	Alle		55-u. 65 J.	65 u. älter	Alle	55-u. 65 J.	65 u. älter	Alle	55-u. 65 J.	65 u. älter	Alle	55-u. 65 J.	65 u. älter	
Basis hochger. (in Tsd.)	14830	7974	3544	4430	6856	1697	5159	4399	494	3905	1627	815	812	829	388	441				
Basis ungewichtet	15825	8706	3729	4977	7119	1540	5579	4470	408	4062	1744	799	945	905	333	572				
Reine KLG-Leistung																				

Bezieher: hochger. (in Tsd.)	30	1	-	1	30	-	30	30	-	30	-	-	-	-	-	-				
(in %)	0	0	-	0	0	-	1	1	-	1	-	-	-	-	-	-				
ungewichtet	32	1	-	1	31	-	31	31	-	31	-	-	-	-	-	-				
1 - u. 25 EUR	-	-	-	-	-	-	-	-	-	-	-	-	-	-	-	-				
25 - u. 50 EUR	-	-	-	-	-	-	-	-	-	-	-	-	-	-	-	-				
50 - u. 100 EUR	26	-	-	-	27	-	27	27	-	27	-	-	-	-	-	-				
100 - u. 200 EUR	54	[100]	-	[100]	53	-	53	53	-	53	-	-	-	-	-	-				
200 - u. 300 EUR	20	-	-	-	21	-	21	21	-	21	-	-	-	-	-	-				
300 - u. 400 EUR	-	-	-	-	-	-	-	-	-	-	-	-	-	-	-	-				
400 - u. 500 EUR	-	-	-	-	-	-	-	-	-	-	-	-	-	-	-	-				
500 - u. 600 EUR	-	-	-	-	-	-	-	-	-	-	-	-	-	-	-	-				
600 - u. 700 EUR	-	-	-	-	-	-	-	-	-	-	-	-	-	-	-	-				
700 - u. 800 EUR	-	-	-	-	-	-	-	-	-	-	-	-	-	-	-	-				
800 - u. 900 EUR	-	-	-	-	-	-	-	-	-	-	-	-	-	-	-	-				
900 - u. 1.000 EUR	-	-	-	-	-	-	-	-	-	-	-	-	-	-	-	-				
1.000 - u. 1.100 EUR	-	-	-	-	-	-	-	-	-	-	-	-	-	-	-	-				
1.100 - u. 1.200 EUR	-	-	-	-	-	-	-	-	-	-	-	-	-	-	-	-				
1.200 - u. 1.300 EUR	-	-	-	-	-	-	-	-	-	-	-	-	-	-	-	-				
1.300 - u. 1.400 EUR	-	-	-	-	-	-	-	-	-	-	-	-	-	-	-	-				
1.400 - u. 1.500 EUR	-	-	-	-	-	-	-	-	-	-	-	-	-	-	-	-				
1.500 - u. 1.750 EUR	-	-	-	-	-	-	-	-	-	-	-	-	-	-	-	-				
1.750 - u. 2.000 EUR	-	-	-	-	-	-	-	-	-	-	-	-	-	-	-	-				
2.000 - u. 2.500 EUR	-	-	-	-	-	-	-	-	-	-	-	-	-	-	-	-				
2.500 - u. 5.000 EUR	-	-	-	-	-	-	-	-	-	-	-	-	-	-	-	-				
5.000 EUR und mehr	-	-	-	-	-	-	-	-	-	-	-	-	-	-	-	-				
S U M M E	100	100	-	100	100	-	100	100	-	100	-	-	-	-	-	-				

1 - u. 250 EUR	94	[100]	-	[100]	94	-	94	94	-	94	-	-	-	-	-	-				
250 - u. 500 EUR	6	-	-	-	6	-	6	6	-	6	-	-	-	-	-	-				
500 - u. 750 EUR	-	-	-	-	-	-	-	-	-	-	-	-	-	-	-	-				
750 - u. 1.000 EUR	-	-	-	-	-	-	-	-	-	-	-	-	-	-	-	-				
1.000 - u. 1.500 EUR	-	-	-	-	-	-	-	-	-	-	-	-	-	-	-	-				
1.500 EUR und mehr	-	-	-	-	-	-	-	-	-	-	-	-	-	-	-	-				
Betrag je Bezieher/in (EUR/M)	137	[172]	-	[172]	137	-	137	137	-	137	-	-	-	-	-	-				

Schichtung der reinen KLG-Leistungen

PROZENT SENKRECHT

Teilgesamtheit: Frauen ab 55 Jahren (ohne Heimbewohner) - D e u t s c h l a n d

	+-- alle ---+	+- LETZTE / HEUTIGE BERUFLICHE STELLUNG ("Alle" einschl. nie erwerbstätig und K.A. zur beruflichen Stellung) -----+											
		+-----+ M ä n n e r					+-----+ F r a u e n						
		Alle	Arbeiter	An- gestellte	Beamte/ Ber.-Sold	Selbst- ständige	Mit- helfende	Alle	Arbeiter	An- gestellte	Beamte/ Ber.-Sold	Selbst- ständige	Mit- helfende
Basis hochger. (in Tsd.)	14830	-	-	-	-	-	-	14830	4140	8369	522	703	398
Basis ungewichtet	15825	-	-	-	-	-	-	15825	4549	9032	495	714	394
Reine KLG-Leistung													

Bezieher: hochger. (in Tsd.)	30	-	-	-	-	-	-	30	6	1	-	1	6
(in %)	0	-	-	-	-	-	-	0	0	0	-	0	2
ungewichtet	32	-	-	-	-	-	-	32	6	2	-	1	7
1 - u. 25 EUR	-	-	-	-	-	-	-	-	-	-	-	-	-
25 - u. 50 EUR	-	-	-	-	-	-	-	-	-	-	-	-	-
50 - u. 100 EUR	26	-	-	-	-	-	-	26	[32]	[100]	-	-	[14]
100 - u. 200 EUR	54	-	-	-	-	-	-	54	[33]	-	-	[100]	[73]
200 - u. 300 EUR	20	-	-	-	-	-	-	20	[35]	-	-	-	[12]
300 - u. 400 EUR	-	-	-	-	-	-	-	-	-	-	-	-	-
400 - u. 500 EUR	-	-	-	-	-	-	-	-	-	-	-	-	-
500 - u. 600 EUR	-	-	-	-	-	-	-	-	-	-	-	-	-
600 - u. 700 EUR	-	-	-	-	-	-	-	-	-	-	-	-	-
700 - u. 800 EUR	-	-	-	-	-	-	-	-	-	-	-	-	-
800 - u. 900 EUR	-	-	-	-	-	-	-	-	-	-	-	-	-
900 - u. 1.000 EUR	-	-	-	-	-	-	-	-	-	-	-	-	-
1.000 - u. 1.100 EUR	-	-	-	-	-	-	-	-	-	-	-	-	-
1.100 - u. 1.200 EUR	-	-	-	-	-	-	-	-	-	-	-	-	-
1.200 - u. 1.300 EUR	-	-	-	-	-	-	-	-	-	-	-	-	-
1.300 - u. 1.400 EUR	-	-	-	-	-	-	-	-	-	-	-	-	-
1.400 - u. 1.500 EUR	-	-	-	-	-	-	-	-	-	-	-	-	-
1.500 - u. 1.750 EUR	-	-	-	-	-	-	-	-	-	-	-	-	-
1.750 - u. 2.000 EUR	-	-	-	-	-	-	-	-	-	-	-	-	-
2.000 - u. 2.500 EUR	-	-	-	-	-	-	-	-	-	-	-	-	-
2.500 - u. 5.000 EUR	-	-	-	-	-	-	-	-	-	-	-	-	-
5.000 EUR und mehr	-	-	-	-	-	-	-	-	-	-	-	-	-
S U M M E	100	-	-	-	-	-	-	100	100	100	-	100	100

1 - u. 250 EUR	94	-	-	-	-	-	-	94	[85]	[100]	-	[100]	[88]
250 - u. 500 EUR	6	-	-	-	-	-	-	6	[15]	-	-	-	[12]
500 - u. 750 EUR	-	-	-	-	-	-	-	-	-	-	-	-	-
750 - u. 1.000 EUR	-	-	-	-	-	-	-	-	-	-	-	-	-
1.000 - u. 1.500 EUR	-	-	-	-	-	-	-	-	-	-	-	-	-
1.500 EUR und mehr	-	-	-	-	-	-	-	-	-	-	-	-	-
Betrag je Bezieher/in (EUR/M)	137	-	-	-	-	-	-	137	[155]	[57]	-	[114]	[136]

* TNS INFRATEST SOZIALFORSCHUNG *

Schichtung der reinen KLG-Leistungen

Teilgesamtheit: Frauen ab 55 Jahren (ohne Heimbewohner) - D e u t s c h l a n d

	Frauen - Tätigkeitsniveau																
	Alle Arbeiter				Angestellte					Beamte, Berufssol.		Selbstständige				Mit-	
	Frauen	Ange- lernt	Fach- arbeiter	Meister Polier	Ange- lernt	Einf. Fachkr.	Mittl. Fachkr.	Gehob. Fachkr.	Hochq./ leit.	Einf./ Mittl.D.	Gehob./ Höher.D.	Land- wirte	Hand- werker	Verkam. Freib.	Sonst. Freib.	Gewerbe treib.	hel- fende
Basis hochger. (in Tsd.)	14830	2551	1551	38	776	2816	3485	896	394	98	424	98	64	91	114	337	398
Basis ungewichtet	15825	2539	1954	56	746	2969	3857	980	480	85	410	90	65	107	119	333	394
Reine KLG-Leistung																	
Bezieher: hochger. (in Tsd.)	30	5	1	-	1	1	-	-	-	-	-	1	-	-	-	-	6
(in %)	0	0	0	-	0	0	-	-	-	-	-	1	-	-	-	-	2
ungewichtet	32	5	1	-	1	1	-	-	-	-	-	1	-	-	-	-	7
1 - u. 25 EUR	-	-	-	-	-	-	-	-	-	-	-	-	-	-	-	-	-
25 - u. 50 EUR	-	-	-	-	-	-	-	-	-	-	-	-	-	-	-	-	-
50 - u. 100 EUR	26	[40]	-	-	[100]	[100]	-	-	-	-	-	-	-	-	-	-	[14]
100 - u. 200 EUR	54	[41]	-	-	-	-	-	-	-	-	[100]	-	-	-	-	-	[73]
200 - u. 300 EUR	20	[18]	[100]	-	-	-	-	-	-	-	-	-	-	-	-	-	[12]
300 - u. 400 EUR	-	-	-	-	-	-	-	-	-	-	-	-	-	-	-	-	-
400 - u. 500 EUR	-	-	-	-	-	-	-	-	-	-	-	-	-	-	-	-	-
500 - u. 600 EUR	-	-	-	-	-	-	-	-	-	-	-	-	-	-	-	-	-
600 - u. 700 EUR	-	-	-	-	-	-	-	-	-	-	-	-	-	-	-	-	-
700 - u. 800 EUR	-	-	-	-	-	-	-	-	-	-	-	-	-	-	-	-	-
800 - u. 900 EUR	-	-	-	-	-	-	-	-	-	-	-	-	-	-	-	-	-
900 - u. 1.000 EUR	-	-	-	-	-	-	-	-	-	-	-	-	-	-	-	-	-
1.000 - u. 1.100 EUR	-	-	-	-	-	-	-	-	-	-	-	-	-	-	-	-	-
1.100 - u. 1.200 EUR	-	-	-	-	-	-	-	-	-	-	-	-	-	-	-	-	-
1.200 - u. 1.300 EUR	-	-	-	-	-	-	-	-	-	-	-	-	-	-	-	-	-
1.300 - u. 1.400 EUR	-	-	-	-	-	-	-	-	-	-	-	-	-	-	-	-	-
1.400 - u. 1.500 EUR	-	-	-	-	-	-	-	-	-	-	-	-	-	-	-	-	-
1.500 - u. 1.750 EUR	-	-	-	-	-	-	-	-	-	-	-	-	-	-	-	-	-
1.750 - u. 2.000 EUR	-	-	-	-	-	-	-	-	-	-	-	-	-	-	-	-	-
2.000 - u. 2.500 EUR	-	-	-	-	-	-	-	-	-	-	-	-	-	-	-	-	-
2.500 - u. 5.000 EUR	-	-	-	-	-	-	-	-	-	-	-	-	-	-	-	-	-
5.000 EUR und mehr	-	-	-	-	-	-	-	-	-	-	-	-	-	-	-	-	-
S U M M E	100	100	100	-	100	100	-	-	-	-	-	100	-	-	-	-	100
1 - u. 250 EUR	94	[82]	[100]	-	[100]	[100]	-	-	-	-	-	[100]	-	-	-	-	[88]
250 - u. 500 EUR	6	[18]	-	-	-	-	-	-	-	-	-	-	-	-	-	-	[12]
500 - u. 750 EUR	-	-	-	-	-	-	-	-	-	-	-	-	-	-	-	-	-
750 - u. 1.000 EUR	-	-	-	-	-	-	-	-	-	-	-	-	-	-	-	-	-
1.000 - u. 1.500 EUR	-	-	-	-	-	-	-	-	-	-	-	-	-	-	-	-	-
1.500 EUR und mehr	-	-	-	-	-	-	-	-	-	-	-	-	-	-	-	-	-
Betrag je Bezieher/in (EUR/M)	137	[136]	[229]	-	[57]	[57]	-	-	-	-	-	[114]	-	-	-	-	[136]

Schichtung der eigenen GRV-Renten ohne reine KLG-Leistungen (brutto, incl. Eigenanteil des Beitrags zur KVdR)

Teilgesamtheit: Männer und Frauen ab 55 Jahren (ohne Heimbewohner) - D e u t s c h l a n d

	+-- ALLE +--		+----- M ä n n e r -----+						+----- F r a u e n -----+					
			Alle	55-u.	65-u.	75-u.	85 u.	65 u.	Alle	55-u.	65-u.	75-u.	85 u.	65 u.
				65 J.	75 J.	85 J.	älter	älter		65 J.	75 J.	85 J.	älter	älter
Basis hochger. (in Tsd.)	27621		12792	5418	3986	2764	624	7374	14830	5241	4405	3699	1485	9589
Basis ungewichtet	29343		13518	4953	4962	2709	894	8565	15825	5269	5035	3469	2052	10556
ZY016 GRV o. reine KLG (brutto)														
Bezieher: hochger. (in Tsd.)	17008		7542	930	3535	2515	563	6613	9465	896	3975	3314	1280	8570
(in %)	62		59	17	89	91	90	90	64	17	90	90	86	89
ungewichtet	19225		8606	919	4411	2464	812	7687	10619	1030	4595	3167	1827	9589
1 - u. 25 EUR	0		0	-	0	0	-	0	0	0	0	-	-	0
25 - u. 50 EUR	0		0	0	0	0	-	0	0	-	0	-	-	0
50 - u. 100 EUR	1		1	0	1	0	1	1	1	0	1	1	0	1
100 - u. 200 EUR	4		2	1	2	2	1	2	6	1	6	7	7	6
200 - u. 300 EUR	6		2	2	2	2	3	2	9	1	9	11	11	10
300 - u. 400 EUR	6		2	3	2	2	1	2	10	4	9	10	15	10
400 - u. 500 EUR	5		2	3	2	2	2	2	8	9	7	8	10	8
500 - u. 600 EUR	5		2	4	2	2	2	2	8	10	8	7	9	8
600 - u. 700 EUR	6		3	5	3	2	3	3	8	13	9	7	7	8
700 - u. 800 EUR	7		4	7	4	4	2	4	9	11	9	9	9	9
800 - u. 900 EUR	8		5	11	5	3	2	4	10	14	9	10	9	10
900 - u. 1.000 EUR	7		6	9	6	4	3	5	7	9	7	8	6	7
1.000 - u. 1.100 EUR	6		6	9	7	4	6	6	7	9	6	7	4	6
1.100 - u. 1.200 EUR	6		8	10	8	7	5	8	5	6	5	5	3	5
1.200 - u. 1.300 EUR	6		9	8	9	9	8	9	4	4	4	3	2	4
1.300 - u. 1.400 EUR	5		9	8	9	9	7	9	3	4	3	3	2	2
1.400 - u. 1.500 EUR	4		8	6	7	10	8	8	2	1	2	1	2	2
1.500 - u. 1.750 EUR	8		16	8	15	18	22	17	3	2	3	2	3	3
1.750 - u. 2.000 EUR	5		11	5	10	13	15	11	1	1	1	1	1	1
2.000 - u. 2.500 EUR	3		6	3	6	6	9	6	0	1	0	0	0	0
2.500 - u. 5.000 EUR	0		1	1	0	1	1	1	0	-	0	-	-	0
5.000 EUR und mehr	-		-	-	-	-	-	-	-	-	-	-	-	-
S U M M E	100		100	100	100	100	100	100	100	100	100	100	100	100
1 - u. 250 EUR	8		3	1	4	3	4	4	11	2	12	13	12	12
250 - u. 500 EUR	15		5	7	5	5	4	5	22	14	21	23	31	23
500 - u. 750 EUR	15		7	11	6	6	7	6	21	28	21	18	20	20
750 - u. 1.000 EUR	17		12	24	13	9	6	11	23	29	21	23	20	22
1.000 - u. 1.500 EUR	28		40	40	41	40	33	40	19	24	20	19	14	19
1.500 EUR und mehr	17		32	17	31	37	47	35	4	3	4	3	4	4
Betrag je Bezieher/in (EUR/M)	961		1263	1100	1245	1320	1391	1286	720	823	729	704	661	709

Schichtung der eigenen GRV-Renten ohne reine KLG-Leistungen (brutto, incl. Eigenanteil des Beitrags zur KVdR)

Teilgesamtheit: Frauen ab 55 Jahren (ohne Heimbewohner) - D e u t s c h l a n d

	+-- ALLE +--				+ V E R H E I R A T E T E +				+----- A L L E I N S T E H E N D E N A C H F A M I L I E N S T A N D -----+											
		Alle	+-----+ 55-u. 65 u. 65 J. älter		Alle	+-----+ 55-u. 65 u. 65 J. älter		Alle	+-----+ Verwitwet 55-u. 65 u. 65 J. älter			+-----+ Geschieden/Getr.lebend 55-u. 65 u. 65 J. älter			+-----+ Ledig 55-u. 65 u. 65 J. älter					
			Alle	55-u. 65 J.		65 u. älter	Alle		55-u. 65 J.	65 u. älter	Alle	55-u. 65 J.	65 u. älter	Alle	55-u. 65 J.	65 u. älter	Alle	55-u. 65 J.	65 u. älter	
Basis hochger. (in Tsd.)	14830	7974	3544	4430	6856	1697	5159	4399	494	3905	1627	815	812	829	388	441				
Basis ungewichtet	15825	8706	3729	4977	7119	1540	5579	4470	408	4062	1744	799	945	905	333	572				
ZY016 GRV o. reine KLG (brutto)																				
Bezieher: hochger. (in Tsd.)	9465	4560	591	3969	4905	304	4601	3554	112	3442	899	137	762	452	56	396				
(in %)	64	57	17	90	72	18	89	81	23	88	55	17	94	54	14	90				
ungewichtet	10619	5243	722	4521	5376	308	5068	3751	105	3646	1041	146	895	584	57	527				
1 - u. 25 EUR	0	0	0	0	0	-	0	0	-	0	-	-	-	-	-	-				
25 - u. 50 EUR	0	0	-	0	0	-	0	0	-	0	0	-	0	-	-	-				
50 - u. 100 EUR	1	1	0	1	1	0	1	0	-	1	1	1	0	0	-	0				
100 - u. 200 EUR	6	7	1	7	5	1	5	7	1	7	2	1	2	2	1	2				
200 - u. 300 EUR	9	10	2	11	9	0	9	11	-	12	2	-	2	1	1	2				
300 - u. 400 EUR	10	10	4	11	10	3	10	12	9	13	2	0	2	2	-	2				
400 - u. 500 EUR	8	9	9	8	7	8	7	9	17	9	2	1	2	2	4	1				
500 - u. 600 EUR	8	9	10	9	7	9	7	8	9	8	6	12	5	1	3	1				
600 - u. 700 EUR	8	9	14	9	8	12	7	8	17	8	7	11	6	4	5	3				
700 - u. 800 EUR	9	9	10	9	9	13	9	10	16	10	9	14	8	5	7	5				
800 - u. 900 EUR	10	10	14	9	11	14	10	10	12	10	12	10	12	10	25	8				
900 - u. 1.000 EUR	7	7	9	7	8	10	8	7	5	7	11	12	11	10	13	9				
1.000 - u. 1.100 EUR	7	6	9	6	7	10	7	5	4	5	13	15	13	11	11	11				
1.100 - u. 1.200 EUR	5	5	6	5	5	7	5	3	4	3	8	7	8	11	13	11				
1.200 - u. 1.300 EUR	4	3	4	3	4	4	4	3	1	3	9	5	9	9	9	9				
1.300 - u. 1.400 EUR	3	2	4	2	3	4	3	2	4	2	6	4	6	8	2	9				
1.400 - u. 1.500 EUR	2	1	1	1	2	2	2	1	1	1	4	1	4	7	5	7				
1.500 - u. 1.750 EUR	3	2	1	2	3	2	3	1	1	1	7	4	7	12	1	13				
1.750 - u. 2.000 EUR	1	1	1	1	1	0	1	0	-	0	2	1	2	3	-	3				
2.000 - u. 2.500 EUR	0	0	1	0	1	-	1	0	-	0	1	-	1	2	-	2				
2.500 - u. 5.000 EUR	0	0	-	0	0	-	0	0	-	0	-	-	-	-	-	-				
5.000 EUR und mehr	-	-	-	-	-	-	-	-	-	-	-	-	-	-	-	-				
S U M M E	100	100	100	100	100	100	100	100	100	100	100	100	100	100	100	100				
1 - u. 250 EUR	11	13	2	14	10	2	11	13	1	14	3	2	3	3	2	3				
250 - u. 500 EUR	22	24	15	25	21	11	21	27	25	27	4	2	5	5	4	5				
500 - u. 750 EUR	21	23	29	22	19	28	19	21	32	21	17	31	14	7	13	6				
750 - u. 1.000 EUR	23	22	29	21	23	30	23	22	26	22	28	28	28	24	40	21				
1.000 - u. 1.500 EUR	19	17	23	16	22	27	21	14	14	14	39	32	40	46	40	47				
1.500 EUR und mehr	4	3	3	3	5	3	5	2	1	2	9	5	10	16	1	18				
Betrag je Bezieher/in (EUR/M)	720	679	812	659	757	843	752	653	722	651	991	899	1008	1114	952	1136				

Schichtung der eigenen GRV-Renten ohne reine KLG-Leistungen (brutto, incl. Eigenanteil des Beitrags zur KVdR)

Teilgesamtheit: Frauen ab 55 Jahren (ohne Heimbewohner) - D e u t s c h l a n d

	+-- alle +--+	+- LETZTE / HEUTIGE BERUFLICHE STELLUNG ("Alle" einschl. nie erwerbstätig und K.A. zur beruflichen Stellung) -----+											
		+----- M ä n n e r -----+					+----- F r a u e n -----+						
		Alle	Arbeiter	An-gestellte	Beamte/ Ber.-Sold	Selbst-ständige	Mit-helfende	Alle	Arbeiter	An-gestellte	Beamte/ Ber.-Sold	Selbst-ständige	Mit-helfende
Basis hochger. (in Tsd.)	14830	-	-	-	-	-	-	14830	4140	8369	522	703	398
Basis ungewichtet	15825	-	-	-	-	-	-	15825	4549	9032	495	714	394
ZY016 GRV o. reine KLG (brutto)													
Bezieher: hochger. (in Tsd.)	9465	-	-	-	-	-	-	9465	3029	5527	74	340	224
(in %)	64	-	-	-	-	-	-	64	73	66	14	48	56
ungewichtet	10619	-	-	-	-	-	-	10619	3445	6243	75	356	227
1 - u. 25 EUR	0	-	-	-	-	-	-	0	0	0	-	0	-
25 - u. 50 EUR	0	-	-	-	-	-	-	0	0	0	-	1	-
50 - u. 100 EUR	1	-	-	-	-	-	-	1	1	1	-	2	2
100 - u. 200 EUR	6	-	-	-	-	-	-	6	7	3	22	12	20
200 - u. 300 EUR	9	-	-	-	-	-	-	9	11	7	14	13	22
300 - u. 400 EUR	10	-	-	-	-	-	-	10	12	8	22	15	21
400 - u. 500 EUR	8	-	-	-	-	-	-	8	8	7	9	9	13
500 - u. 600 EUR	8	-	-	-	-	-	-	8	9	7	7	10	5
600 - u. 700 EUR	8	-	-	-	-	-	-	8	10	8	4	7	4
700 - u. 800 EUR	9	-	-	-	-	-	-	9	12	9	6	6	3
800 - u. 900 EUR	10	-	-	-	-	-	-	10	11	10	1	5	4
900 - u. 1.000 EUR	7	-	-	-	-	-	-	7	7	8	5	5	3
1.000 - u. 1.100 EUR	7	-	-	-	-	-	-	7	5	8	7	4	1
1.100 - u. 1.200 EUR	5	-	-	-	-	-	-	5	3	7	1	3	-
1.200 - u. 1.300 EUR	4	-	-	-	-	-	-	4	1	5	2	2	1
1.300 - u. 1.400 EUR	3	-	-	-	-	-	-	3	1	4	-	1	1
1.400 - u. 1.500 EUR	2	-	-	-	-	-	-	2	0	3	-	1	-
1.500 - u. 1.750 EUR	3	-	-	-	-	-	-	3	0	4	-	2	1
1.750 - u. 2.000 EUR	1	-	-	-	-	-	-	1	0	1	-	1	-
2.000 - u. 2.500 EUR	0	-	-	-	-	-	-	0	-	1	-	1	-
2.500 - u. 5.000 EUR	0	-	-	-	-	-	-	0	-	0	-	-	-
5.000 EUR und mehr	-	-	-	-	-	-	-	-	-	-	-	-	-
S U M M E	100	-	-	-	-	-	-	100	100	100	100	100	100
1 - u. 250 EUR	11	-	-	-	-	-	-	11	14	7	33	22	32
250 - u. 500 EUR	22	-	-	-	-	-	-	22	26	18	35	30	46
500 - u. 750 EUR	21	-	-	-	-	-	-	21	25	19	13	20	12
750 - u. 1.000 EUR	23	-	-	-	-	-	-	23	24	23	9	13	8
1.000 - u. 1.500 EUR	19	-	-	-	-	-	-	19	10	26	10	10	2
1.500 EUR und mehr	4	-	-	-	-	-	-	4	0	6	-	4	1
Betrag je Bezieher/in (EUR/M)	720	-	-	-	-	-	-	720	611	818	461	575	394

Schichtung der eigenen GRV-Renten ohne reine KLG-Leistungen (brutto, incl. Eigenanteil des Beitrags zur KVdR)

Teilgesamtheit: Frauen ab 55 Jahren (ohne Heimbewohner) - D e u t s c h l a n d

	Frauen - Tätigkeitsniveau																
	Alle Frauen	Arbeiter				Angestellte				Beamte, Berufssol.		Selbstständige				Mit-	
		Ange-lernt	Fach-arbeiter	Meister/Polier	Ange-lernt	Einf./Fachkr.	Mittl./Fachkr.	Gehob./Fachkr.	Hochq./leit.	Einf./Mittl.D.	Gehob./Höher.D.	Land-wirte	Hand-werker	Verkam./Freib.	Sonst./Freib.	Gewerbe-treib.	hel-fende
Basis hochger. (in Tsd.)	14830	2551	1551	38	776	2816	3485	896	394	98	424	98	64	91	114	337	398
Basis ungewichtet	15825	2539	1954	56	746	2969	3857	980	480	85	410	90	65	107	119	333	394
ZY016 GRV o. reine KLG (brutto)																	
Bezieher: hochger. (in Tsd.)	9465	1923	1077	29	544	1853	2344	558	228	25	49	40	44	24	37	195	224
(in %)	64	75	69	75	70	66	67	62	58	26	12	40	68	27	32	58	56
ungewichtet	10619	1984	1417	44	531	2021	2739	644	308	23	52	39	46	35	41	195	227
1 - u. 25 EUR	0	0	-	-	-	0	-	-	-	-	-	-	-	-	-	0	-
25 - u. 50 EUR	0	0	-	-	0	0	0	-	0	-	-	2	-	-	0	-	-
50 - u. 100 EUR	1	1	0	-	2	1	0	-	0	-	-	6	2	11	-	-	2
100 - u. 200 EUR	6	8	6	-	8	4	2	2	1	(21)	22	16	19	2	12	11	20
200 - u. 300 EUR	9	13	9	9	12	9	4	4	2	(15)	14	30	5	4	10	14	22
300 - u. 400 EUR	10	13	10	-	12	12	5	4	1	(31)	18	22	10	14	16	15	21
400 - u. 500 EUR	8	9	7	9	11	10	6	4	2	(2)	13	9	17	11	3	8	13
500 - u. 600 EUR	8	10	8	7	8	9	7	2	3	(16)	2	3	12	4	4	13	5
600 - u. 700 EUR	8	10	11	8	10	9	7	5	4	(4)	4	5	1	4	6	10	4
700 - u. 800 EUR	9	12	12	9	12	10	8	7	5	(3)	7	4	4	5	8	7	3
800 - u. 900 EUR	10	10	13	11	7	11	11	7	6	-	1	-	6	4	4	6	4
900 - u. 1.000 EUR	7	6	9	9	6	8	11	6	6	-	7	1	8	2	4	5	3
1.000 - u. 1.100 EUR	7	4	7	17	5	7	9	9	5	(8)	7	-	11	6	2	4	1
1.100 - u. 1.200 EUR	5	2	3	14	3	4	9	7	10	-	2	-	3	9	10	1	-
1.200 - u. 1.300 EUR	4	1	2	4	1	3	7	10	8	-	3	3	-	-	4	2	1
1.300 - u. 1.400 EUR	3	1	0	3	0	2	5	8	8	-	-	-	-	-	2	1	1
1.400 - u. 1.500 EUR	2	0	1	-	0	1	3	8	7	-	-	-	-	2	4	-	-
1.500 - u. 1.750 EUR	3	0	1	-	1	1	5	10	20	-	-	-	2	8	-	3	1
1.750 - u. 2.000 EUR	1	0	0	-	-	0	1	3	8	-	-	-	-	8	5	-	-
2.000 - u. 2.500 EUR	0	-	-	-	-	0	1	2	4	-	-	-	-	5	6	-	-
2.500 - u. 5.000 EUR	0	-	-	-	-	-	0	0	-	-	-	-	-	-	-	-	-
5.000 EUR und mehr	-	-	-	-	-	-	-	-	-	-	-	-	-	-	-	-	-
S U M M E	100	100	100	100	100	100	100	100	100	100	100	100	100	100	100	100	100
1 - u. 250 EUR	11	16	11	6	17	10	4	4	2	(32)	33	41	23	17	19	19	32
250 - u. 500 EUR	22	28	22	12	29	27	13	10	2	(36)	34	43	30	26	23	30	46
500 - u. 750 EUR	21	26	25	19	24	23	18	10	9	(20)	9	9	18	8	14	25	12
750 - u. 1.000 EUR	23	22	29	25	19	24	26	18	15	(3)	12	4	14	11	12	16	8
1.000 - u. 1.500 EUR	19	8	13	38	10	16	33	42	38	(8)	12	3	14	17	22	8	2
1.500 EUR und mehr	4	0	1	-	1	1	6	16	33	-	-	-	2	21	11	3	1
Betrag je Bezieher/in (EUR/M)	720	575	668	824	577	665	893	1067	1257	(407)	489	342	554	845	774	555	394

Schichtung der eigenen GRV-Renten ohne reine KLG-Leistungen (netto, ohne Eigenanteil des Beitrags zur KVdR)

PROZENT SENKRECHT

Teilgesamtheit: Männer und Frauen ab 55 Jahren (ohne Heimbewohner) - D e u t s c h l a n d

	+-- ALLE +--		+----- M ä n n e r -----+					+----- F r a u e n -----+							
			Alle	55-u.	65-u.	75-u.	85 u.	65 u.	Alle	55-u.	65-u.	75-u.	85 u.	65 u.	
				65 J.	75 J.	85 J.	älter	älter		65 J.	75 J.	85 J.	älter	älter	
Basis hochger. (in Tsd.)	27621		12792	5418	3986	2764	624	7374		14830	5241	4405	3699	1485	9589
Basis ungewichtet	29343		13518	4953	4962	2709	894	8565		15825	5269	5035	3469	2052	10556
GRV ohne reine KLG (netto)															
Bezieher: hochger. (in Tsd.)	17008		7542	930	3535	2515	563	6613		9465	896	3975	3314	1280	8570
(in %)	62		59	17	89	91	90	90		64	17	90	90	86	89
ungewichtet	19225		8606	919	4411	2464	812	7687		10619	1030	4595	3167	1827	9589
1 - u. 25 EUR	0		0	-	0	0	-	0		0	0	0	0	0	0
25 - u. 50 EUR	0		0	0	0	0	0	0		0	-	0	0	-	0
50 - u. 100 EUR	1		1	0	1	1	1	1		1	0	2	1	1	1
100 - u. 200 EUR	5		2	1	2	2	2	2		7	1	8	8	9	8
200 - u. 300 EUR	7		2	2	2	2	2	2		11	3	10	13	14	12
300 - u. 400 EUR	6		2	3	3	2	1	2		9	5	8	10	14	10
400 - u. 500 EUR	6		2	3	2	2	2	2		8	11	8	8	11	8
500 - u. 600 EUR	6		3	6	2	3	4	3		9	14	9	8	8	9
600 - u. 700 EUR	7		4	5	4	3	3	3		10	14	10	9	9	10
700 - u. 800 EUR	8		5	11	5	3	3	4		11	13	10	11	10	11
800 - u. 900 EUR	8		7	12	7	5	3	6		9	13	9	10	7	9
900 - u. 1.000 EUR	7		7	9	8	5	6	6		7	10	7	8	5	7
1.000 - u. 1.100 EUR	7		9	11	9	8	8	9		5	6	5	5	4	5
1.100 - u. 1.200 EUR	6		9	8	9	10	7	9		3	3	4	3	2	3
1.200 - u. 1.300 EUR	6		10	9	10	11	8	10		3	4	3	3	2	3
1.300 - u. 1.400 EUR	5		9	6	8	10	10	9		2	1	2	1	2	2
1.400 - u. 1.500 EUR	4		7	4	7	9	9	8		1	1	2	1	1	1
1.500 - u. 1.750 EUR	7		14	7	13	16	20	15		1	1	1	1	1	1
1.750 - u. 2.000 EUR	3		6	3	5	7	8	6		0	1	0	0	0	0
2.000 - u. 2.500 EUR	1		2	2	2	2	3	2		0	-	0	0	0	0
2.500 - u. 5.000 EUR	0		0	-	0	0	1	0		0	-	0	-	-	0
5.000 EUR und mehr	-		-	-	-	-	-	-		-	-	-	-	-	-
S U M M E	100		100	100	100	100	100	100		100	100	100	100	100	100

1 - u. 250 EUR	10		4	2	5	4	4	4		14	2	15	16	15	15
250 - u. 500 EUR	16		6	8	6	5	4	5		24	18	22	24	33	24
500 - u. 750 EUR	18		9	17	8	8	8	8		25	34	25	23	22	24
750 - u. 1.000 EUR	19		16	26	17	11	10	14		22	29	20	23	16	21
1.000 - u. 1.500 EUR	27		44	36	43	48	41	45		14	15	16	13	11	14
1.500 EUR und mehr	11		22	11	21	24	32	23		2	2	2	2	2	2
Betrag je Bezieher/in (EUR/M)	862		1133	988	1117	1184	1249	1154		645	737	652	632	594	636

Schichtung der eigenen GRV-Renten ohne reine KLG-Leistungen (netto, ohne Eigenanteil des Beitrags zur KVdR)

PROZENT SENKRECHT

Teilgesamtheit: Frauen ab 55 Jahren (ohne Heimbewohner) - D e u t s c h l a n d

	+-- ALLE --+				+ V E R H E I R A T E T E +			+----- A L L E I N S T E H E N D E N A C H F A M I L I E N S T A N D -----+											
		Alle	+-----+ 55-u. 65 u. 65 J. älter		Alle	+-----+ 55-u. 65 u. 65 J. älter		Alle	+-----+ Verwitwet 55-u. 65 u. 65 J. älter			+-----+ Geschieden/Getr.lebend 55-u. 65 u. 65 J. älter			Alle	+-----+ Ledig 55-u. 65 u. 65 J. älter			
			Alle	55-u. 65 J.		65 u. älter	Alle		55-u. 65 J.	65 u. älter	Alle	55-u. 65 J.	65 u. älter	Alle		55-u. 65 J.	65 u. älter	Alle	55-u. 65 J.
Basis hochger. (in Tsd.)	14830	7974	3544	4430	6856	1697	5159	4399	494	3905	1627	815	812	829	388	441			
Basis ungewichtet	15825	8706	3729	4977	7119	1540	5579	4470	408	4062	1744	799	945	905	333	572			
GRV ohne reine KLG (netto)																			
Bezieher: hochger. (in Tsd.)	9465	4560	591	3969	4905	304	4601	3554	112	3442	899	137	762	452	56	396			
(in %)	64	57	17	90	72	18	89	81	23	88	55	17	94	54	14	90			
ungewichtet	10619	5243	722	4521	5376	308	5068	3751	105	3646	1041	146	895	584	57	527			
1 - u. 25 EUR	0	0	0	0	0	-	0	0	-	0	-	-	-	-	-	-			
25 - u. 50 EUR	0	0	-	0	0	-	0	0	-	0	0	-	0	-	-	-			
50 - u. 100 EUR	1	1	0	2	1	0	1	1	-	1	1	1	1	0	-	1			
100 - u. 200 EUR	7	8	1	9	7	1	7	8	1	9	2	1	2	2	1	2			
200 - u. 300 EUR	11	11	3	13	11	2	11	14	4	14	2	-	3	2	1	2			
300 - u. 400 EUR	9	10	5	11	9	5	9	12	12	12	1	1	2	2	-	2			
400 - u. 500 EUR	8	9	12	9	8	9	8	10	12	9	4	8	3	2	6	2			
500 - u. 600 EUR	9	10	15	9	8	11	8	9	14	9	7	10	6	3	6	2			
600 - u. 700 EUR	10	10	12	10	10	17	9	10	19	10	10	19	8	6	7	5			
700 - u. 800 EUR	11	11	13	10	11	13	11	11	15	11	12	9	12	9	18	8			
800 - u. 900 EUR	9	9	13	8	10	14	10	9	7	9	14	15	13	13	23	11			
900 - u. 1.000 EUR	7	6	9	6	8	11	7	6	7	6	14	16	14	12	11	12			
1.000 - u. 1.100 EUR	5	5	6	5	5	6	5	3	1	3	8	7	9	11	13	11			
1.100 - u. 1.200 EUR	3	2	3	2	4	4	4	3	1	3	8	6	9	11	6	12			
1.200 - u. 1.300 EUR	3	2	4	2	3	4	3	2	5	2	6	2	6	9	5	9			
1.300 - u. 1.400 EUR	2	1	1	1	2	1	2	1	-	1	4	2	5	6	3	6			
1.400 - u. 1.500 EUR	1	1	1	1	2	1	2	1	1	1	3	3	3	7	-	9			
1.500 - u. 1.750 EUR	1	1	1	1	1	1	2	1	-	1	3	1	3	4	1	5			
1.750 - u. 2.000 EUR	0	0	1	0	0	-	0	0	-	0	1	-	1	2	-	2			
2.000 - u. 2.500 EUR	0	0	-	0	0	-	0	0	-	0	0	-	0	0	-	0			
2.500 - u. 5.000 EUR	0	-	-	-	0	-	0	0	-	0	-	-	-	-	-	-			
5.000 EUR und mehr	-	-	-	-	-	-	-	-	-	-	-	-	-	-	-	-			
S U M M E	100	100	100	100	100	100	100	100	100	100	100	100	100	100	100	100			
1 - u. 250 EUR	14	16	2	18	12	2	13	16	1	17	3	2	3	3	2	3			
250 - u. 500 EUR	24	25	20	26	22	15	23	28	28	28	7	9	7	5	6	5			
500 - u. 750 EUR	25	25	33	25	24	35	23	26	44	25	23	35	21	11	17	10			
750 - u. 1.000 EUR	22	20	28	19	23	31	22	19	19	19	33	34	33	31	47	29			
1.000 - u. 1.500 EUR	14	12	15	11	16	17	16	9	9	9	30	19	32	44	26	46			
1.500 EUR und mehr	2	1	2	1	2	1	2	1	-	1	4	1	5	6	1	7			
Betrag je Bezieher/in (EUR/M)	645	608	728	590	680	755	675	587	648	585	889	807	904	997	845	1019			

Schichtung der eigenen GRV-Renten ohne reine KLG-Leistungen (netto, ohne Eigenanteil des Beitrags zur KVdR)

Teilgesamtheit: Frauen ab 55 Jahren (ohne Heimbewohner) - D e u t s c h l a n d

	+-- alle +--+	+- LETZTE / HEUTIGE BERUFLICHE STELLUNG ("Alle" einschl. nie erwerbstätig und K.A. zur beruflichen Stellung) -----+											
		+----- M ä n n e r -----+					+----- F r a u e n -----+						
		Alle	Arbeiter	An-gestellte	Beamte/ Ber.-Sold	Selbst-ständige	Mit-helfende	Alle	Arbeiter	An-gestellte	Beamte/ Ber.-Sold	Selbst-ständige	Mit-helfende
Basis hochger. (in Tsd.)	14830	-	-	-	-	-	-	14830	4140	8369	522	703	398
Basis ungewichtet	15825	-	-	-	-	-	-	15825	4549	9032	495	714	394
GRV ohne reine KLG (netto)													
Bezieher: hochger. (in Tsd.)	9465	-	-	-	-	-	-	9465	3029	5527	74	340	224
(in %)	64	-	-	-	-	-	-	64	73	66	14	48	56
ungewichtet	10619	-	-	-	-	-	-	10619	3445	6243	75	356	227
1 - u. 25 EUR	0	-	-	-	-	-	-	0	0	0	1	0	-
25 - u. 50 EUR	0	-	-	-	-	-	-	0	0	0	-	1	-
50 - u. 100 EUR	1	-	-	-	-	-	-	1	1	1	-	4	2
100 - u. 200 EUR	7	-	-	-	-	-	-	7	9	4	25	14	24
200 - u. 300 EUR	11	-	-	-	-	-	-	11	14	8	16	16	28
300 - u. 400 EUR	9	-	-	-	-	-	-	9	11	8	17	12	16
400 - u. 500 EUR	8	-	-	-	-	-	-	8	9	8	13	10	10
500 - u. 600 EUR	9	-	-	-	-	-	-	9	11	8	2	10	6
600 - u. 700 EUR	10	-	-	-	-	-	-	10	13	9	9	7	4
700 - u. 800 EUR	11	-	-	-	-	-	-	11	12	11	2	6	4
800 - u. 900 EUR	9	-	-	-	-	-	-	9	9	10	5	6	3
900 - u. 1.000 EUR	7	-	-	-	-	-	-	7	6	8	7	4	1
1.000 - u. 1.100 EUR	5	-	-	-	-	-	-	5	3	7	2	3	-
1.100 - u. 1.200 EUR	3	-	-	-	-	-	-	3	1	5	2	2	1
1.200 - u. 1.300 EUR	3	-	-	-	-	-	-	3	1	4	-	1	1
1.300 - u. 1.400 EUR	2	-	-	-	-	-	-	2	0	3	-	0	-
1.400 - u. 1.500 EUR	1	-	-	-	-	-	-	1	0	2	-	2	-
1.500 - u. 1.750 EUR	1	-	-	-	-	-	-	1	0	2	-	1	1
1.750 - u. 2.000 EUR	0	-	-	-	-	-	-	0	-	1	-	1	-
2.000 - u. 2.500 EUR	0	-	-	-	-	-	-	0	-	0	-	0	-
2.500 - u. 5.000 EUR	0	-	-	-	-	-	-	0	-	0	-	-	-
5.000 EUR und mehr	-	-	-	-	-	-	-	-	-	-	-	-	-
S U M M E	100	-	-	-	-	-	-	100	100	100	100	100	100
1 - u. 250 EUR	14	-	-	-	-	-	-	14	17	9	34	24	39
250 - u. 500 EUR	24	-	-	-	-	-	-	24	27	20	37	33	42
500 - u. 750 EUR	25	-	-	-	-	-	-	25	31	23	11	21	11
750 - u. 1.000 EUR	22	-	-	-	-	-	-	22	20	24	13	12	6
1.000 - u. 1.500 EUR	14	-	-	-	-	-	-	14	5	21	4	8	1
1.500 EUR und mehr	2	-	-	-	-	-	-	2	0	3	-	2	1
Betrag je Bezieher/in (EUR/M)	645	-	-	-	-	-	-	645	549	733	421	513	355

Schichtung der eigenen GRV-Renten ohne reine KLG-Leistungen (netto, ohne Eigenanteil des Beitrags zur KVdR)

PROZENT SENKRECHT

Teilgesamtheit: Frauen ab 55 Jahren (ohne Heimbewohner) - D e u t s c h l a n d

	Frauen - Tätigkeitsniveau																
	Alle	Arbeiter				Angestellte				Beamte, Berufssol.		Selbstständige				Mit-	
	Frauen	Ange- lernt	Fach- arbeiter	Meister Polier	Ange- lernt	Einf. Fachkr.	Mittl. Fachkr.	Gehob. Fachkr.	Hochq./ leit.	Einf./ Mittl.D.	Gehob./ Höher.D.	Land- wirte	Hand- werker	Verkam. Freib.	Sonst. Freib.	Gewerbe treib.	hel- fende
Basis hochger. (in Tsd.)	14830	2551	1551	38	776	2816	3485	896	394	98	424	98	64	91	114	337	398
Basis ungewichtet	15825	2539	1954	56	746	2969	3857	980	480	85	410	90	65	107	119	333	394
GRV ohne reine KLG (netto)																	
Bezieher: hochger. (in Tsd.)	9465	1923	1077	29	544	1853	2344	558	228	25	49	40	44	24	37	195	224
(in %)	64	75	69	75	70	66	67	62	58	26	12	40	68	27	32	58	56
ungewichtet	10619	1984	1417	44	531	2021	2739	644	308	23	52	39	46	35	41	195	227
1 - u. 25 EUR	0	0	0	-	1	0	0	-	-	-	1	-	-	-	-	1	-
25 - u. 50 EUR	0	0	0	-	-	0	0	0	0	-	-	2	-	-	-	1	-
50 - u. 100 EUR	1	1	1	-	2	1	0	0	0	-	-	11	2	11	2	3	2
100 - u. 200 EUR	7	10	7	10	10	6	3	3	1	(25)	25	15	19	6	19	13	24
200 - u. 300 EUR	11	15	12	3	15	13	5	3	2	(21)	14	35	8	12	10	15	28
300 - u. 400 EUR	9	12	8	8	11	11	6	5	1	(21)	15	14	16	10	8	12	16
400 - u. 500 EUR	8	11	7	4	11	10	7	3	2	(12)	13	7	14	10	4	11	10
500 - u. 600 EUR	9	11	12	6	11	10	8	4	5	(6)	-	8	6	-	2	13	6
600 - u. 700 EUR	10	13	13	6	12	11	8	6	4	(8)	9	3	5	8	13	7	4
700 - u. 800 EUR	11	11	14	16	9	12	11	9	8	-	3	1	4	5	4	8	4
800 - u. 900 EUR	9	8	12	8	7	10	13	8	7	-	8	1	10	-	4	7	3
900 - u. 1.000 EUR	7	4	8	20	5	7	10	9	6	(8)	6	-	11	9	2	3	1
1.000 - u. 1.100 EUR	5	2	3	13	3	4	9	8	9	-	3	3	3	6	5	2	-
1.100 - u. 1.200 EUR	3	1	1	3	1	3	7	10	9	-	3	-	-	-	12	2	1
1.200 - u. 1.300 EUR	3	1	1	2	0	1	5	10	9	-	-	-	-	2	3	0	1
1.300 - u. 1.400 EUR	2	0	0	-	0	1	3	7	7	-	-	-	2	-	-	0	-
1.400 - u. 1.500 EUR	1	0	0	-	1	0	2	4	11	-	-	-	-	8	-	2	-
1.500 - u. 1.750 EUR	1	0	1	-	0	0	2	5	13	-	-	-	-	-	5	0	1
1.750 - u. 2.000 EUR	0	-	-	-	-	0	0	2	6	-	-	-	-	11	6	-	-
2.000 - u. 2.500 EUR	0	-	-	-	-	0	0	1	-	-	-	-	-	2	-	-	-
2.500 - u. 5.000 EUR	0	-	-	-	-	-	-	0	-	-	-	-	-	-	-	-	-
5.000 EUR und mehr	-	-	-	-	-	-	-	-	-	-	-	-	-	-	-	-	-
S U M M E	100	100	100	100	100	100	100	100	100	100	100	100	100	100	100	100	100
1 - u. 250 EUR	14	19	13	13	21	12	6	5	3	(32)	36	43	23	17	23	21	39
250 - u. 500 EUR	24	31	22	12	29	29	15	10	3	(47)	33	41	36	32	21	34	42
500 - u. 750 EUR	25	30	33	19	29	27	21	15	13	(14)	10	12	12	10	18	27	11
750 - u. 1.000 EUR	22	17	26	37	16	22	29	22	17	(8)	16	1	24	12	8	12	6
1.000 - u. 1.500 EUR	14	4	6	19	5	9	26	40	46	-	6	3	5	16	20	6	1
1.500 EUR und mehr	2	0	1	-	0	0	2	8	18	-	-	-	-	13	11	0	1
Betrag je Bezieher/in (EUR/M)	645	517	600	728	518	596	800	953	1120	(371)	447	310	498	753	694	493	355

* TNS INFRATEST SOZIALFORSCHUNG *

Schichtung der eigenen betrieblichen Altersversorgung

PROZENT SENKRECHT

Teilgesamtheit: Männer und Frauen ab 55 Jahren (ohne Heimbewohner) - D e u t s c h l a n d

	+-- ALLE +--		+----- M ä n n e r -----+						+----- F r a u e n -----+					
			Alle	55-u.	65-u.	75-u.	85 u.	65 u.	Alle	55-u.	65-u.	75-u.	85 u.	65 u.
				65 J.	75 J.	85 J.	älter	älter		65 J.	75 J.	85 J.	älter	älter
Basis hochger. (in Tsd.)	27621		12792	5418	3986	2764	624	7374	14830	5241	4405	3699	1485	9589
Basis ungewichtet	29343		13518	4953	4962	2709	894	8565	15825	5269	5035	3469	2052	10556
Eigene BAV (netto)														
Bezieher: hochger. (in Tsd.)	2850		2127	214	1039	700	174	1913	722	73	328	244	77	649
(in %)	10		17	4	26	25	28	26	5	1	7	7	5	7
ungewichtet	2735		2060	183	1113	564	200	1877	675	77	324	185	89	598
1 - u. 25 EUR	3		2	3	1	2	2	2	5	5	3	7	10	5
25 - u. 50 EUR	8		6	9	6	5	7	6	14	7	16	14	12	14
50 - u. 100 EUR	17		15	9	15	17	19	16	22	20	22	23	19	22
100 - u. 200 EUR	21		19	26	19	19	19	19	26	25	23	29	27	26
200 - u. 300 EUR	11		12	10	11	14	10	12	10	17	10	7	11	9
300 - u. 400 EUR	9		9	12	8	11	8	9	6	5	6	5	10	6
400 - u. 500 EUR	6		6	8	6	6	6	6	4	5	5	2	5	4
500 - u. 600 EUR	4		4	4	5	3	4	4	3	2	3	3	1	3
600 - u. 700 EUR	3		3	3	4	2	6	3	3	2	3	4	1	3
700 - u. 800 EUR	2		2	2	2	2	2	2	1	2	2	1	-	1
800 - u. 900 EUR	2		2	1	2	1	1	2	1	1	1	1	-	1
900 - u. 1.000 EUR	2		2	2	2	1	3	2	1	-	0	2	-	1
1.000 - u. 1.100 EUR	2		2	3	2	2	1	2	2	2	2	1	2	1
1.100 - u. 1.200 EUR	1		2	1	2	2	2	2	0	-	0	0	-	0
1.200 - u. 1.300 EUR	1		1	1	1	0	1	1	0	1	0	-	1	0
1.300 - u. 1.400 EUR	1		1	-	1	1	-	1	0	-	0	1	-	0
1.400 - u. 1.500 EUR	1		1	0	1	2	-	1	0	3	-	-	-	-
1.500 - u. 1.750 EUR	1		2	1	2	2	1	2	0	-	0	-	1	0
1.750 - u. 2.000 EUR	1		1	0	2	1	2	2	0	1	1	-	-	0
2.000 - u. 2.500 EUR	2		2	2	3	2	1	2	1	-	1	-	-	1
2.500 - u. 5.000 EUR	3		4	1	5	4	3	4	0	-	0	-	-	0
5.000 EUR und mehr	1		1	1	1	1	-	1	-	-	-	-	-	-
S U M M E	100		100	100	100	100	100	100	100	100	100	100	100	100
1 - u. 250 EUR	54		48	49	46	51	51	48	72	67	69	77	74	73
250 - u. 500 EUR	20		22	26	20	22	20	21	14	17	15	10	20	14
500 - u. 750 EUR	8		9	9	10	7	12	9	7	6	7	7	2	7
750 - u. 1.000 EUR	4		4	4	5	4	4	4	3	3	3	4	-	3
1.000 - u. 1.500 EUR	6		6	6	7	7	4	7	3	6	3	2	3	3
1.500 EUR und mehr	8		10	6	12	10	8	11	1	1	3	-	1	1
Betrag je Bezieher/in (EUR/M)	493		578	446	623	577	474	593	245	288	276	205	201	240

* TNS INFRATEST SOZIALFORSCHUNG *

Schichtung der eigenen betrieblichen Altersversorgung

PROZENT SENKRECHT

Teilgesamtheit: Männer ab 55 Jahren (ohne Heimbewohner) - D e u t s c h l a n d

	+-- ALLE +--				+ V E R H E I R A T E T E +				+----- A L L E I N S T E H E N D E N A C H F A M I L I E N S T A N D -----+											
		Alle	+-----+ 55-u. 65 u. 65 J. älter		Alle	+-----+ 55-u. 65 u. 65 J. älter		Alle	+-----+ Verwitwet 55-u. 65 u. 65 J. älter			+-----+ Geschieden/Getr.lebend 55-u. 65 u. 65 J. älter			+-----+ Ledig 55-u. 65 u. 65 J. älter					
			Gesamt	Alle		55-u. 65 J.	65 u. älter		Alle	55-u. 65 J.	65 u. älter	Alle	55-u. 65 J.	65 u. älter	Alle	55-u. 65 J.	65 u. älter			
Basis hochger. (in Tsd.)	12792	9305	3818	5487	3486	1599	1887	1019	119	900	1500	865	635	967	615	352				
Basis ungewichtet	13518	9875	3531	6344	3643	1422	2221	1253	100	1153	1466	771	695	924	551	373				
Eigene BAV (netto)																				
Bezieher: hochger. (in Tsd.)	2127	1620	151	1469	508	63	445	236	4	232	173	37	136	99	22	77				
(in %)	17	17	4	27	15	4	24	23	3	26	12	4	21	10	4	22				
ungewichtet	2060	1562	132	1430	498	51	447	250	3	247	161	31	130	87	17	70				
1 - u. 25 EUR	2	2	3	1	2	3	2	3	-	3	2	4	1	1	(3)	0				
25 - u. 50 EUR	6	5	7	4	11	13	11	12	-	12	11	13	11	8	(14)	7				
50 - u. 100 EUR	15	16	9	16	13	9	14	17	[28]	17	11	6	12	9	(11)	9				
100 - u. 200 EUR	19	19	25	18	22	27	21	21	-	22	21	26	20	25	(32)	24				
200 - u. 300 EUR	12	12	7	12	11	16	10	10	[43]	9	12	10	13	10	(21)	7				
300 - u. 400 EUR	9	9	13	9	10	7	11	10	[29]	9	10	9	10	12	-	16				
400 - u. 500 EUR	6	7	9	6	6	4	6	5	-	5	7	2	8	7	(9)	6				
500 - u. 600 EUR	4	4	6	4	4	-	5	4	-	4	3	-	4	6	-	7				
600 - u. 700 EUR	3	3	4	3	3	2	4	4	-	4	4	3	4	2	-	3				
700 - u. 800 EUR	2	2	1	2	3	4	3	3	-	3	4	7	3	1	-	1				
800 - u. 900 EUR	2	2	1	2	2	2	2	1	-	1	3	-	3	3	(7)	2				
900 - u. 1.000 EUR	2	2	3	2	1	-	2	1	-	1	1	-	1	3	-	4				
1.000 - u. 1.100 EUR	2	2	4	2	2	2	1	1	-	1	2	3	1	2	-	3				
1.100 - u. 1.200 EUR	2	1	-	2	2	4	2	2	-	2	3	7	2	3	-	4				
1.200 - u. 1.300 EUR	1	1	2	1	1	-	1	0	-	0	1	-	2	2	-	3				
1.300 - u. 1.400 EUR	1	1	-	1	0	-	0	0	-	0	-	-	-	-	-	-				
1.400 - u. 1.500 EUR	1	1	-	1	2	1	2	2	-	2	1	2	1	1	-	1				
1.500 - u. 1.750 EUR	2	2	1	2	1	1	1	1	-	1	2	-	2	0	(2)	-				
1.750 - u. 2.000 EUR	1	2	-	2	1	2	1	0	-	0	1	3	1	1	-	1				
2.000 - u. 2.500 EUR	2	3	2	3	1	2	1	2	-	2	1	3	-	-	-	-				
2.500 - u. 5.000 EUR	4	5	2	5	1	-	2	2	-	2	1	-	1	1	-	1				
5.000 EUR und mehr	1	1	1	1	0	-	0	0	-	0	-	-	-	-	-	-				
S U M M E	100	100	100	100	100	100	100	100	100	100	100	100	100	100	100	100				
1 - u. 250 EUR	48	46	46	46	54	55	54	58	[28]	58	54	55	54	45	(60)	40				
250 - u. 500 EUR	22	22	27	21	21	25	20	19	[72]	18	19	16	20	29	(31)	29				
500 - u. 750 EUR	9	9	10	9	10	6	10	9	-	9	11	10	12	9	-	12				
750 - u. 1.000 EUR	4	4	5	4	4	2	4	3	-	3	3	-	4	6	(7)	6				
1.000 - u. 1.500 EUR	6	6	6	6	7	7	7	6	-	6	7	13	6	9	-	11				
1.500 EUR und mehr	10	12	6	13	4	4	4	5	-	5	4	6	4	2	(2)	2				
Betrag je Bezieher/in (EUR/M)	578	630	480	646	410	365	417	417	[228]	420	405	446	394	404	(252)	446				

Schichtung der eigenen betrieblichen Altersversorgung

Teilgesamtheit: Frauen ab 55 Jahren (ohne Heimbewohner) - D e u t s c h l a n d

	+-- ALLE +--				+ V E R H E I R A T E T E +			+----- A L L E I N S T E H E N D E N A C H F A M I L I E N S T A N D -----+											
		Alle	+-----+ 55-u. 65 u. 65 J. älter		+-----+ Gesamt Alle 55-u. 65 u. 65 J. älter			+-----+ Verwitwet Alle 55-u. 65 u. 65 J. älter			+-----+ Geschieden/Getr.lebend Alle 55-u. 65 u. 65 J. älter			+-----+ Ledig Alle 55-u. 65 u. 65 J. älter					
			Alle	55-u. 65 J.	65 u. älter	Alle	55-u. 65 J.	65 u. älter	Alle	55-u. 65 J.	65 u. älter	Alle	55-u. 65 J.	65 u. älter	Alle	55-u. 65 J.	65 u. älter		
Basis hochger. (in Tsd.)	14830	7974	3544	4430	6856	1697	5159	4399	494	3905	1627	815	812	829	388	441			
Basis ungewichtet	15825	8706	3729	4977	7119	1540	5579	4470	408	4062	1744	799	945	905	333	572			
Eigene BAV (netto)																			
Bezieher: hochger. (in Tsd.)	722	314	50	264	409	23	385	236	6	229	92	11	81	81	6	75			
(in %)	5	4	1	6	6	1	7	5	1	6	6	1	10	10	1	17			
ungewichtet	675	306	55	251	369	22	347	200	5	195	89	11	78	80	6	74			
1 - u. 25 EUR	5	6	6	6	5	(4)	5	6	-	7	3	(8)	2	3	-	3			
25 - u. 50 EUR	14	15	4	17	13	(14)	13	16	[8]	17	11	(10)	11	6	[27]	5			
50 - u. 100 EUR	22	22	16	23	22	(27)	21	25	[65]	24	16	(19)	16	17	-	19			
100 - u. 200 EUR	26	27	31	26	25	(14)	26	24	-	25	27	(24)	27	26	[10]	27			
200 - u. 300 EUR	10	9	17	7	10	(17)	10	9	-	9	15	(31)	13	7	[11]	7			
300 - u. 400 EUR	6	7	7	7	5	-	6	4	-	4	7	-	8	8	-	9			
400 - u. 500 EUR	4	4	4	5	4	(6)	4	4	-	4	3	-	4	3	[24]	2			
500 - u. 600 EUR	3	2	2	2	4	(2)	4	3	-	3	5	-	6	5	[9]	4			
600 - u. 700 EUR	3	2	-	2	4	(7)	4	3	[27]	3	4	-	4	6	-	7			
700 - u. 800 EUR	1	1	4	1	1	-	1	0	-	0	-	-	-	5	-	6			
800 - u. 900 EUR	1	1	2	1	1	-	1	-	-	-	1	-	1	4	-	5			
900 - u. 1.000 EUR	1	1	-	1	1	-	1	1	-	1	-	-	-	1	-	1			
1.000 - u. 1.100 EUR	2	1	3	0	2	-	2	1	-	1	3	-	3	4	-	4			
1.100 - u. 1.200 EUR	0	0	-	1	0	-	0	-	-	-	1	-	1	-	-	-			
1.200 - u. 1.300 EUR	0	0	2	-	1	-	1	0	-	0	1	-	2	-	-	-			
1.300 - u. 1.400 EUR	0	-	-	-	1	-	1	0	-	1	-	-	-	2	-	2			
1.400 - u. 1.500 EUR	0	-	-	-	0	(9)	-	-	-	-	1	(8)	-	1	[19]	-			
1.500 - u. 1.750 EUR	0	0	-	0	0	-	0	0	-	0	-	-	-	-	-	-			
1.750 - u. 2.000 EUR	0	1	2	1	-	-	-	-	-	-	-	-	-	-	-	-			
2.000 - u. 2.500 EUR	1	1	-	1	1	-	1	1	-	1	-	-	-	-	-	-			
2.500 - u. 5.000 EUR	0	-	-	-	0	-	0	-	-	-	1	-	1	-	-	-			
5.000 EUR und mehr	-	-	-	-	-	-	-	-	-	-	-	-	-	-	-	-			
S U M M E	100	100	100	100	100	100	100	100	100	100	100	100	100	100	100	100			
1 - u. 250 EUR	72	75	64	77	70	(73)	70	76	[73]	77	66	(92)	63	56	[37]	57			
250 - u. 500 EUR	14	15	21	14	14	(9)	14	12	-	13	16	-	18	15	[35]	14			
500 - u. 750 EUR	7	4	4	5	8	(10)	8	7	[27]	6	9	-	10	12	[9]	12			
750 - u. 1.000 EUR	3	3	4	2	3	-	3	1	-	1	1	-	1	10	-	11			
1.000 - u. 1.500 EUR	3	2	5	1	4	(9)	4	2	-	2	6	(8)	6	7	[19]	6			
1.500 EUR und mehr	1	2	2	2	1	-	1	2	-	2	1	-	1	-	-	-			
Betrag je Bezieher/in (EUR/M)	245	223	286	211	262	(292)	260	213	[226]	213	308	(228)	319	352	[489]	342			

Schichtung der eigenen betrieblichen Altersversorgung

Teilgesamtheit: Männer und Frauen ab 55 Jahren (ohne Heimbewohner) - D e u t s c h l a n d

	+-- alle +--	+- LETZTE / HEUTIGE BERUFLICHE STELLUNG ("Alle" einschl. nie erwerbstätig und K.A. zur beruflichen Stellung) -----+											
		+----- M ä n n e r -----+						+----- F r a u e n -----+					
		Alle	Arbeiter	An- gestellte	Beamte/ Ber.-Sold	Selbst- ständige	Mit- helfende	Alle	Arbeiter	An- gestellte	Beamte/ Ber.-Sold	Selbst- ständige	Mit- helfende
Basis hochger. (in Tsd.)	27621	12792	4829	4986	1311	1542	15	14830	4140	8369	522	703	398
Basis ungewichtet	29343	13518	5253	5224	1393	1520	14	15825	4549	9032	495	714	394
Eigene BAV (netto)													

Bezieher: hochger. (in Tsd.)	2850	2127	825	1204	3	77	1	722	198	507	-	7	2
(in %)	10	17	17	24	0	5	8	5	5	6	-	1	0
ungewichtet	2735	2060	809	1157	4	73	1	675	183	476	-	7	2
1 - u. 25 EUR	3	2	1	2	[17]	1	-	5	7	5	-	-	-
25 - u. 50 EUR	8	6	9	4	-	4	-	14	21	11	-	[34]	[49]
50 - u. 100 EUR	17	15	23	10	-	8	[100]	22	25	21	-	-	-
100 - u. 200 EUR	21	19	27	15	[25]	10	-	26	29	24	-	[18]	[51]
200 - u. 300 EUR	11	12	15	9	-	12	-	10	6	11	-	-	-
300 - u. 400 EUR	9	9	11	9	-	8	-	6	6	6	-	-	-
400 - u. 500 EUR	6	6	6	7	-	5	-	4	3	4	-	-	-
500 - u. 600 EUR	4	4	3	5	[20]	6	-	3	1	4	-	[14]	-
600 - u. 700 EUR	3	3	2	4	-	1	-	3	1	4	-	[17]	-
700 - u. 800 EUR	2	2	1	3	-	6	-	1	-	2	-	-	-
800 - u. 900 EUR	2	2	1	3	-	1	-	1	-	2	-	-	-
900 - u. 1.000 EUR	2	2	1	3	-	2	-	1	1	1	-	-	-
1.000 - u. 1.100 EUR	2	2	1	3	-	-	-	2	-	2	-	-	-
1.100 - u. 1.200 EUR	1	2	-	3	-	2	-	0	-	1	-	-	-
1.200 - u. 1.300 EUR	1	1	0	1	[38]	1	-	0	-	1	-	-	-
1.300 - u. 1.400 EUR	1	1	-	1	-	4	-	0	-	0	-	[17]	-
1.400 - u. 1.500 EUR	1	1	-	2	-	2	-	0	-	0	-	-	-
1.500 - u. 1.750 EUR	1	2	0	3	-	2	-	0	-	0	-	-	-
1.750 - u. 2.000 EUR	1	1	-	2	-	4	-	0	1	0	-	-	-
2.000 - u. 2.500 EUR	2	2	-	4	-	5	-	1	-	1	-	-	-
2.500 - u. 5.000 EUR	3	4	-	6	-	11	-	0	-	0	-	-	-
5.000 EUR und mehr	1	1	0	1	-	4	-	-	-	-	-	-	-
S U M M E	100	100	100	100	100	100	100	100	100	100	-	100	100

1 - u. 250 EUR	54	48	68	36	[42]	30	[100]	72	86	67	-	[52]	[100]
250 - u. 500 EUR	20	22	24	20	-	18	-	14	11	15	-	-	-
500 - u. 750 EUR	8	9	6	12	[20]	9	-	7	2	8	-	[31]	-
750 - u. 1.000 EUR	4	4	1	6	-	7	-	3	1	4	-	-	-
1.000 - u. 1.500 EUR	6	6	1	10	[38]	10	-	3	-	4	-	[17]	-
1.500 EUR und mehr	8	10	0	16	-	25	-	1	1	2	-	-	-
Betrag je Bezieher/in (EUR/M)	493	578	219	788	[612]	1200	[98]	245	138	285	-	[444]	[89]

Schichtung der eigenen betrieblichen Altersversorgung

PROZENT SENKRECHT

Teilgesamtheit: Männer ab 55 Jahren (ohne Heimbewohner) - D e u t s c h l a n d

		M ä n n e r - T ä t i g k e i t s n i v e a u																
		Alle Arbeiter				Angestellte					Beamte, Berufssol.		Selbstständige				Mit-	
Männer		Ange- lernt	Fach- arbeiter	Meister Polier	Ange- lernt	Einf. Fachkr.	Mittl. Fachkr.	Gehob. Fachkr.	Hochq./ leit.	Einf./ Mittl.D.	Gehob./ Höher.D.	Land- wirte	Hand- werker	Verkam. Freib.	Sonst. Freib.	Gewerbe treib.	hel- fende	
Basis hochger. (in Tsd.)		12792	1252	3087	490	108	577	1755	1071	1475	426	884	253	343	231	157	558	15
Basis ungewichtet		13518	1169	3509	575	104	607	1821	1111	1581	376	1016	225	361	229	147	558	14
Eigene BAV (netto)																		
Bezieher: hochger. (in Tsd.)		2127	181	517	128	11	78	398	286	430	0	2	1	12	12	12	41	1
(in %)		17	14	17	26	10	14	23	27	29	0	0	0	3	5	7	7	8
ungewichtet		2060	177	509	123	11	73	379	275	419	1	3	1	10	10	12	40	1
1 - u.	25 EUR	2	1	2	1	-	1	1	2	2	[100]	-	-	(9)	-	-	-	-
25 - u.	50 EUR	6	13	8	7	(2)	3	5	3	5	-	-	-	-	-	-	7	-
50 - u.	100 EUR	15	24	22	26	(16)	17	13	11	5	-	-	(9)	-	(21)	6	[100]	
100 - u.	200 EUR	19	31	26	24	(11)	34	20	14	7	-	[30]	(9)	(9)	(4)	12	-	
200 - u.	300 EUR	12	14	17	7	-	15	11	10	7	-	-	(24)	(3)	(22)	9	-	
300 - u.	400 EUR	9	8	11	12	(25)	7	12	6	6	-	-	(19)	-	-	10	-	
400 - u.	500 EUR	6	5	5	9	(7)	7	9	8	3	-	-	[100]	(8)	-	(10)	2	
500 - u.	600 EUR	4	1	3	6	(20)	9	4	7	4	-	[24]	-	(8)	-	9	-	
600 - u.	700 EUR	3	2	2	3	(19)	1	6	5	3	-	-	-	-	-	2	-	
700 - u.	800 EUR	2	-	1	1	-	2	2	3	4	-	-	-	(15)	(13)	3	-	
800 - u.	900 EUR	2	1	1	-	-	1	3	3	3	-	-	(7)	-	-	-	-	
900 - u.	1.000 EUR	2	-	1	1	-	1	3	3	2	-	-	-	(4)	3	-	-	
1.000 - u.	1.100 EUR	2	-	1	2	-	1	2	6	3	-	-	-	-	-	-	-	
1.100 - u.	1.200 EUR	2	-	-	-	-	-	2	5	3	-	-	-	-	-	3	-	
1.200 - u.	1.300 EUR	1	-	0	-	-	-	1	2	1	-	[46]	-	(9)	-	-	-	
1.300 - u.	1.400 EUR	1	-	-	-	-	-	1	1	2	-	-	-	(18)	-	3	-	
1.400 - u.	1.500 EUR	1	-	-	-	-	-	1	2	2	-	-	(13)	-	-	1	-	
1.500 - u.	1.750 EUR	2	-	0	1	-	-	1	3	5	-	-	-	-	-	4	-	
1.750 - u.	2.000 EUR	1	-	-	-	-	-	1	2	4	-	-	-	-	-	7	-	
2.000 - u.	2.500 EUR	2	-	-	-	-	-	1	3	9	-	-	-	(10)	(10)	6	-	
2.500 - u.	5.000 EUR	4	-	-	-	-	-	1	1	16	-	-	(10)	(18)	(8)	10	-	
5.000 EUR und mehr		1	-	-	1	-	-	-	-	3	-	-	-	(10)	(8)	3	-	
S U M M E		100	100	100	100	100	100	100	100	100	100	100	100	100	100	100	100	100
1 - u.	250 EUR	48	77	67	63	(29)	65	45	36	22	[100]	[30]	-	(42)	(22)	(47)	26	[100]
250 - u.	500 EUR	22	20	25	22	(32)	19	27	19	14	-	-	[100]	(27)	-	(10)	21	-
500 - u.	750 EUR	9	3	6	10	(39)	10	12	14	9	-	[24]	-	(8)	(13)	11	-	
750 - u.	1.000 EUR	4	1	2	1	-	4	7	6	6	-	-	(7)	(15)	(4)	6	-	
1.000 - u.	1.500 EUR	6	-	1	2	-	1	6	16	12	-	[46]	-	(13)	(27)	-	6	
1.500 EUR und mehr		10	-	0	2	-	-	3	9	36	-	-	-	(10)	(28)	(26)	29	-
Betrag je Bezieher/in (EUR/M)		578	167	215	305	(364)	251	422	621	1347	[7]	[733]	[400]	(703)	(1641)	(1453)	1161	[98]

* TNS INFRATEST SOZIALFORSCHUNG *

Schichtung der eigenen betrieblichen Altersversorgung

Teilgesamtheit: Frauen ab 55 Jahren (ohne Heimbewohner) - D e u t s c h l a n d

	Frauen - Tätigkeitsniveau																
	Alle Arbeiter				Angestellte					Beamte, Berufssol.		Selbstständige				Mit-	
	Frauen	Ange- lernt	Fach- arbeiter	Meister/ Polier	Ange- lernt	Einf. Fachkr.	Mittl. Fachkr.	Gehob. Fachkr.	Hochq./ leit.	Einf./ Mittl.D.	Gehob./ Höher.D.	Land- wirte	Hand- werker	Verkam. Freib.	Sonst. Freib.	Gewerbe/ treib.	hel- fende
Basis hochger. (in Tsd.)	14830	2551	1551	38	776	2816	3485	896	394	98	424	98	64	91	114	337	398
Basis ungewichtet	15825	2539	1954	56	746	2969	3857	980	480	85	410	90	65	107	119	333	394
Eigene BAV (netto)																	
Bezieher: hochger. (in Tsd.)	722	140	58	-	40	120	247	73	26	-	-	-	-	-	2	5	2
(in %)	5	5	4	-	5	4	7	8	7	-	-	-	-	-	2	1	0
ungewichtet	675	126	57	-	37	114	234	66	25	-	-	-	-	3	4	2	
1 - u. 25 EUR	5	7	8	-	4	5	4	7	(2)	-	-	-	-	-	-	-	-
25 - u. 50 EUR	14	22	17	-	21	16	10	4	-	-	-	-	-	-	-	[49]	[49]
50 - u. 100 EUR	22	23	29	-	28	22	21	20	(15)	-	-	-	-	-	-	-	-
100 - u. 200 EUR	26	31	25	-	29	31	24	18	(5)	-	-	-	-	-	-	[26]	[51]
200 - u. 300 EUR	10	6	6	-	9	12	12	13	(4)	-	-	-	-	-	-	-	-
300 - u. 400 EUR	6	6	4	-	6	3	8	4	(9)	-	-	-	-	-	-	-	-
400 - u. 500 EUR	4	2	6	-	1	4	5	5	-	-	-	-	-	-	-	-	-
500 - u. 600 EUR	3	1	2	-	2	1	4	5	(13)	-	-	-	-	-	[44]	-	-
600 - u. 700 EUR	3	-	3	-	-	3	5	4	-	-	-	-	-	-	[56]	-	-
700 - u. 800 EUR	1	-	-	-	-	3	1	-	(8)	-	-	-	-	-	-	-	-
800 - u. 900 EUR	1	-	-	-	-	1	3	-	(4)	-	-	-	-	-	-	-	-
900 - u. 1.000 EUR	1	1	-	-	-	-	0	5	-	-	-	-	-	-	-	-	-
1.000 - u. 1.100 EUR	2	-	-	-	-	-	2	6	(9)	-	-	-	-	-	-	-	-
1.100 - u. 1.200 EUR	0	-	-	-	-	-	1	2	-	-	-	-	-	-	-	-	-
1.200 - u. 1.300 EUR	0	-	-	-	-	-	1	3	-	-	-	-	-	-	-	-	-
1.300 - u. 1.400 EUR	0	-	-	-	-	-	-	2	-	-	-	-	-	-	-	[25]	-
1.400 - u. 1.500 EUR	0	-	-	-	-	-	-	1	(4)	-	-	-	-	-	-	-	-
1.500 - u. 1.750 EUR	0	-	-	-	-	-	0	-	(1)	-	-	-	-	-	-	-	-
1.750 - u. 2.000 EUR	0	1	-	-	-	-	-	1	(4)	-	-	-	-	-	-	-	-
2.000 - u. 2.500 EUR	1	-	-	-	-	-	-	-	(18)	-	-	-	-	-	-	-	-
2.500 - u. 5.000 EUR	0	-	-	-	-	-	-	-	(4)	-	-	-	-	-	-	-	-
5.000 EUR und mehr	-	-	-	-	-	-	-	-	-	-	-	-	-	-	-	-	-
S U M M E	100	100	100	-	100	100	100	100	100	-	-	-	-	-	100	100	100
1 - u. 250 EUR	72	86	85	-	86	81	66	55	(22)	-	-	-	-	-	-	[75]	[100]
250 - u. 500 EUR	14	12	11	-	12	11	17	16	(12)	-	-	-	-	-	-	-	-
500 - u. 750 EUR	7	1	4	-	2	4	11	9	(13)	-	-	-	-	[100]	-	-	-
750 - u. 1.000 EUR	3	1	-	-	-	4	3	5	(12)	-	-	-	-	-	-	-	-
1.000 - u. 1.500 EUR	3	-	-	-	-	-	3	14	(13)	-	-	-	-	-	[25]	-	-
1.500 EUR und mehr	1	1	-	-	-	-	0	1	(28)	-	-	-	-	-	-	-	-
Betrag je Bezieher/in (EUR/M)	245	138	139	-	117	178	252	396	(1025)	-	-	-	-	-	[607]	[370]	[89]

Schichtung der eigenen Zusatzversorgung im öffentlichen Dienst

Teilgesamtheit: Männer und Frauen ab 55 Jahren (ohne Heimbewohner) - D e u t s c h l a n d

	+-- ALLE +--		+----- M ä n n e r -----+						+----- F r a u e n -----+					
			Alle	55-u.	65-u.	75-u.	85 u.	65 u.	Alle	55-u.	65-u.	75-u.	85 u.	65 u.
				65 J.	75 J.	85 J.	älter	älter		65 J.	75 J.	85 J.	älter	älter
Basis hochger. (in Tsd.)	27621		12792	5418	3986	2764	624	7374	14830	5241	4405	3699	1485	9589
Basis ungewichtet	29343		13518	4953	4962	2709	894	8565	15825	5269	5035	3469	2052	10556
Eigene ZOED (netto)														
Bezieher: hochger. (in Tsd.)	2143		858	102	456	254	46	756	1285	171	723	297	94	1114
(in %)	8		7	2	11	9	7	10	9	3	16	8	6	12
ungewichtet	2355		946	99	565	223	59	847	1409	184	872	244	109	1225
1 - u. 25 EUR	1		0	3	-	-	-	-	2	-	1	5	7	2
25 - u. 50 EUR	6		4	1	4	3	5	4	8	5	7	10	10	8
50 - u. 100 EUR	13		8	6	9	8	10	8	17	12	19	15	11	17
100 - u. 200 EUR	23		18	30	18	13	9	16	27	35	30	18	13	25
200 - u. 300 EUR	15		14	11	15	15	16	15	16	28	15	13	10	14
300 - u. 400 EUR	16		19	15	21	19	18	20	14	13	15	15	12	15
400 - u. 500 EUR	10		12	5	12	15	18	13	9	2	9	10	14	10
500 - u. 600 EUR	6		10	13	10	10	5	9	4	1	3	6	11	5
600 - u. 700 EUR	4		5	5	5	6	2	5	3	2	1	4	9	3
700 - u. 800 EUR	2		3	4	1	4	7	3	1	-	1	2	1	1
800 - u. 900 EUR	1		2	2	2	0	3	2	0	1	-	-	1	0
900 - u. 1.000 EUR	1		2	1	1	4	2	2	0	-	-	1	-	0
1.000 - u. 1.100 EUR	0		1	-	1	2	3	1	0	-	-	1	-	0
1.100 - u. 1.200 EUR	0		0	-	1	1	-	1	0	0	-	-	1	0
1.200 - u. 1.300 EUR	0		1	1	0	0	2	1	-	-	-	-	-	-
1.300 - u. 1.400 EUR	0		0	-	-	1	-	0	-	-	-	-	-	-
1.400 - u. 1.500 EUR	0		1	3	0	-	-	0	-	-	-	-	-	-
1.500 - u. 1.750 EUR	0		1	-	0	1	-	1	-	-	-	-	-	-
1.750 - u. 2.000 EUR	0		0	-	-	0	-	0	-	-	-	-	-	-
2.000 - u. 2.500 EUR	-		-	-	-	-	-	-	-	-	-	-	-	-
2.500 - u. 5.000 EUR	-		-	-	-	-	-	-	-	-	-	-	-	-
5.000 EUR und mehr	-		-	-	-	-	-	-	-	-	-	-	-	-
S U M M E	100		100	100	100	100	100	100	100	100	100	100	100	100
1 - u. 250 EUR	51		37	45	39	32	35	36	61	66	65	52	49	60
250 - u. 500 EUR	34		38	26	40	40	42	40	31	30	30	34	28	31
500 - u. 750 EUR	11		17	22	15	18	10	16	7	2	5	11	21	8
750 - u. 1.000 EUR	2		5	3	4	6	9	5	1	1	0	2	1	1
1.000 - u. 1.500 EUR	1		3	4	2	3	5	3	0	0	-	1	1	0
1.500 EUR und mehr	0		1	-	0	1	-	1	-	-	-	-	-	-
Betrag je Bezieher/in (EUR/M)	285		368	356	345	407	394	369	230	206	213	263	303	234

Schichtung der eigenen Zusatzversorgung im öffentlichen Dienst

PROZENT SENKRECHT

Teilgesamtheit: Männer ab 55 Jahren (ohne Heimbewohner) - D e u t s c h l a n d

	+-- ALLE +--				+ V E R H E I R A T E T E +				+----- A L L E I N S T E H E N D E N A C H F A M I L I E N S T A N D -----+											
		Alle	+-----+ 55-u. 65 u. 65 J. älter		Alle	+-----+ 55-u. 65 u. 65 J. älter		Alle	+-----+ Verwitwet 55-u. 65 u. 65 J. älter			+-----+ Geschieden/Getr.lebend 55-u. 65 u. 65 J. älter			+-----+ Ledig 55-u. 65 u. 65 J. älter					
			Alle	55-u. 65 J.		65 u. älter	Alle		55-u. 65 J.	65 u. älter	Alle	55-u. 65 J.	65 u. älter	Alle	55-u. 65 J.	65 u. älter	Alle	55-u. 65 J.	65 u. älter	
Basis hochger. (in Tsd.)	12792	9305	3818	5487	3486	1599	1887	1019	119	900	1500	865	635	967	615	352				
Basis ungewichtet	13518	9875	3531	6344	3643	1422	2221	1253	100	1153	1466	771	695	924	551	373				
Eigene ZOED (netto)																				
Bezieher: hochger. (in Tsd.)	858	632	67	565	226	35	191	94	9	85	99	21	78	33	5	28				
(in %)	7	7	2	10	6	2	10	9	7	9	7	2	12	3	1	8				
ungewichtet	946	708	67	641	238	32	206	102	6	96	97	20	77	39	6	33				
1 - u. 25 EUR	0	0	1	-	1	6	-	-	-	-	2	(9)	-	1	[5]	-				
25 - u. 50 EUR	4	4	-	4	4	4	4	4	-	5	4	(5)	4	2	[11]	1				
50 - u. 100 EUR	8	8	7	9	7	3	8	9	[8]	9	7	(2)	8	4	-	5				
100 - u. 200 EUR	18	15	23	14	24	44	20	19	[35]	17	32	(47)	28	12	[46]	6				
200 - u. 300 EUR	14	13	11	13	18	10	19	13	-	14	18	(13)	19	32	[15]	35				
300 - u. 400 EUR	19	21	19	21	15	6	16	16	-	18	12	(10)	12	18	-	21				
400 - u. 500 EUR	12	12	6	13	12	3	13	13	-	14	7	-	9	23	[23]	23				
500 - u. 600 EUR	10	11	17	10	8	4	8	12	[18]	11	6	-	7	3	-	3				
600 - u. 700 EUR	5	5	7	5	5	-	6	4	-	4	6	-	7	5	-	6				
700 - u. 800 EUR	3	3	4	3	2	5	2	3	-	3	3	(9)	1	-	-	-				
800 - u. 900 EUR	2	2	1	2	2	5	2	4	[20]	2	1	-	2	-	-	-				
900 - u. 1.000 EUR	2	3	2	3	-	-	-	-	-	-	-	-	-	-	-	-				
1.000 - u. 1.100 EUR	1	1	-	1	1	-	1	1	-	1	1	-	2	-	-	-				
1.100 - u. 1.200 EUR	0	1	-	1	-	-	-	-	-	-	-	-	-	-	-	-				
1.200 - u. 1.300 EUR	1	1	1	1	-	-	-	-	-	-	-	-	-	-	-	-				
1.300 - u. 1.400 EUR	0	0	-	0	-	-	-	-	-	-	-	-	-	-	-	-				
1.400 - u. 1.500 EUR	1	0	-	0	1	8	-	2	[20]	-	1	(5)	-	-	-	-				
1.500 - u. 1.750 EUR	1	1	-	1	-	-	-	-	-	-	-	-	-	-	-	-				
1.750 - u. 2.000 EUR	0	-	-	-	0	-	0	1	-	1	-	-	-	-	-	-				
2.000 - u. 2.500 EUR	-	-	-	-	-	-	-	-	-	-	-	-	-	-	-	-				
2.500 - u. 5.000 EUR	-	-	-	-	-	-	-	-	-	-	-	-	-	-	-	-				
5.000 EUR und mehr	-	-	-	-	-	-	-	-	-	-	-	-	-	-	-	-				
S U M M E	100	100	100	100	100	100	100	100	100	100	100	100	100	100	100	100				
1 - u. 250 EUR	37	35	38	34	44	60	41	38	[43]	38	55	(63)	53	28	[77]	20				
250 - u. 500 EUR	38	39	30	40	36	17	40	36	-	40	27	(23)	28	64	[23]	71				
500 - u. 750 EUR	17	17	28	16	14	10	15	18	[18]	18	13	(9)	14	8	-	9				
750 - u. 1.000 EUR	5	5	3	6	3	5	3	4	[20]	3	3	-	3	-	-	-				
1.000 - u. 1.500 EUR	3	3	1	3	2	8	1	3	[20]	1	2	(5)	2	-	-	-				
1.500 EUR und mehr	1	1	-	1	0	-	0	1	-	1	-	-	-	-	-	-				
Betrag je Bezieher/in (EUR/M)	368	381	360	383	331	349	328	373	[594]	351	297	(276)	302	315	[231]	331				

Schichtung der eigenen Zusatzversorgung im öffentlichen Dienst

PROZENT SENKRECHT

Teilgesamtheit: Frauen ab 55 Jahren (ohne Heimbewohner) - D e u t s c h l a n d

	+-- ALLE +--				+ V E R H E I R A T E T E +			+----- A L L E I N S T E H E N D E N A C H F A M I L I E N S T A N D -----+											
		Alle	+-----+ 55-u. 65 u. 65 J. älter		+-----+ Gesamt Alle 55-u. 65 u. 65 J. älter			+-----+ Verwitwet Alle 55-u. 65 u. 65 J. älter			+-----+ Geschieden/Getr.lebend Alle 55-u. 65 u. 65 J. älter			+-----+ Ledig Alle 55-u. 65 u. 65 J. älter					
Basis hochger. (in Tsd.)	14830	7974	3544	4430	6856	1697	5159	4399	494	3905	1627	815	812	829	388	441			
Basis ungewichtet	15825	8706	3729	4977	7119	1540	5579	4470	408	4062	1744	799	945	905	333	572			
Eigene ZOED (netto)																			
Bezieher: hochger. (in Tsd.)	1285	621	114	507	664	57	607	333	19	314	195	23	172	136	15	121			
(in %)	9	8	3	11	10	3	12	8	4	8	12	3	21	16	4	27			
ungewichtet	1409	761	132	629	648	52	596	304	16	288	201	24	177	143	12	131			
1 - u. 25 EUR	2	2	-	2	2	-	2	3	-	4	1	-	1	0	-	1			
25 - u. 50 EUR	8	8	4	9	8	7	8	10	(15)	10	5	-	5	5	(6)	5			
50 - u. 100 EUR	17	18	10	20	15	16	15	20	(16)	20	14	(27)	13	3	-	4			
100 - u. 200 EUR	27	29	37	28	24	32	23	25	(38)	24	23	(23)	23	23	(39)	21			
200 - u. 300 EUR	16	16	28	13	16	28	15	11	(23)	11	21	(28)	20	19	(35)	17			
300 - u. 400 EUR	14	12	14	11	17	12	17	11	(7)	11	21	(12)	23	26	(21)	26			
400 - u. 500 EUR	9	8	2	9	10	3	10	11	-	12	8	(7)	8	8	-	9			
500 - u. 600 EUR	4	4	1	4	5	-	5	4	-	4	3	-	4	8	-	9			
600 - u. 700 EUR	3	3	2	3	2	-	3	3	-	3	2	-	2	3	-	4			
700 - u. 800 EUR	1	1	-	1	1	-	1	1	-	1	1	-	1	1	-	1			
800 - u. 900 EUR	0	-	-	-	0	2	0	-	-	-	0	(4)	-	1	-	1			
900 - u. 1.000 EUR	0	-	-	-	0	-	0	1	-	1	-	-	-	-	-	-			
1.000 - u. 1.100 EUR	0	-	-	-	0	-	0	-	-	-	-	-	-	1	-	1			
1.100 - u. 1.200 EUR	0	0	1	-	0	-	0	-	-	-	-	-	-	0	-	1			
1.200 - u. 1.300 EUR	-	-	-	-	-	-	-	-	-	-	-	-	-	-	-	-			
1.300 - u. 1.400 EUR	-	-	-	-	-	-	-	-	-	-	-	-	-	-	-	-			
1.400 - u. 1.500 EUR	-	-	-	-	-	-	-	-	-	-	-	-	-	-	-	-			
1.500 - u. 1.750 EUR	-	-	-	-	-	-	-	-	-	-	-	-	-	-	-	-			
1.750 - u. 2.000 EUR	-	-	-	-	-	-	-	-	-	-	-	-	-	-	-	-			
2.000 - u. 2.500 EUR	-	-	-	-	-	-	-	-	-	-	-	-	-	-	-	-			
2.500 - u. 5.000 EUR	-	-	-	-	-	-	-	-	-	-	-	-	-	-	-	-			
5.000 EUR und mehr	-	-	-	-	-	-	-	-	-	-	-	-	-	-	-	-			
S U M M E	100	100	100	100	100	100	100	100	100	100	100	100	100	100	100	100			
1 - u. 250 EUR	61	65	65	65	57	68	56	65	(70)	65	55	(66)	54	40	(71)	36			
250 - u. 500 EUR	31	28	30	27	34	30	34	27	(30)	26	39	(30)	40	45	(29)	47			
500 - u. 750 EUR	7	7	4	8	8	-	8	7	-	8	5	-	6	12	-	14			
750 - u. 1.000 EUR	1	0	-	0	1	2	1	1	-	1	1	(4)	1	1	-	1			
1.000 - u. 1.500 EUR	0	0	1	-	0	-	0	-	-	-	-	-	-	2	-	2			
1.500 EUR und mehr	-	-	-	-	-	-	-	-	-	-	-	-	-	-	-	-			
Betrag je Bezieher/in (EUR/M)	230	214	212	215	245	193	250	220	(153)	225	244	(226)	246	308	(196)	322			

Schichtung der eigenen Zusatzversorgung im öffentlichen Dienst

PROZENT SENKRECHT

Teilgesamtheit: Männer und Frauen ab 55 Jahren (ohne Heimbewohner) - D e u t s c h l a n d

	+-- alle +--	+- LETZTE / HEUTIGE BERUFLICHE STELLUNG ("Alle" einschl. nie erwerbstätig und K.A. zur beruflichen Stellung) -----+											
		+----- M ä n n e r -----+						+----- F r a u e n -----+					
		Alle	Arbeiter	An-gestellte	Beamte/ Ber.-Sold	Selbst-ständige	Mit-helfende	Alle	Arbeiter	An-gestellte	Beamte/ Ber.-Sold	Selbst-ständige	Mit-helfende
Basis hochger. (in Tsd.)	27621	12792	4829	4986	1311	1542	15	14830	4140	8369	522	703	398
Basis ungewichtet	29343	13518	5253	5224	1393	1520	14	15825	4549	9032	495	714	394
Eigene ZOED (netto)													

Bezieher: hochger. (in Tsd.)	2143	858	171	651	18	15	-	1285	106	1154	6	12	1
(in %)	8	7	4	13	1	1	-	9	3	14	1	2	0
ungewichtet	2355	946	179	728	20	16	-	1409	107	1278	6	11	1
1 - u. 25 EUR	1	0	0	0	-	-	-	2	3	2	-	(10)	-
25 - u. 50 EUR	6	4	2	3	(35)	(24)	-	8	11	7	[100]	(32)	-
50 - u. 100 EUR	13	8	11	7	(6)	(10)	-	17	22	16	-	(30)	-
100 - u. 200 EUR	23	18	14	18	(23)	(38)	-	27	32	26	-	(28)	[100]
200 - u. 300 EUR	15	14	18	14	(7)	(7)	-	16	9	17	-	-	-
300 - u. 400 EUR	16	19	30	17	(6)	-	-	14	11	15	-	-	-
400 - u. 500 EUR	10	12	15	12	-	(3)	-	9	7	9	-	-	-
500 - u. 600 EUR	6	10	7	11	(2)	(8)	-	4	3	4	-	-	-
600 - u. 700 EUR	4	5	1	6	(16)	-	-	3	-	3	-	-	-
700 - u. 800 EUR	2	3	-	3	-	(7)	-	1	2	1	-	-	-
800 - u. 900 EUR	1	2	-	2	-	-	-	0	0	0	-	-	-
900 - u. 1.000 EUR	1	2	1	2	-	-	-	0	-	0	-	-	-
1.000 - u. 1.100 EUR	0	1	1	1	-	(3)	-	0	-	0	-	-	-
1.100 - u. 1.200 EUR	0	0	-	1	-	-	-	0	1	0	-	-	-
1.200 - u. 1.300 EUR	0	1	-	1	-	-	-	-	-	-	-	-	-
1.300 - u. 1.400 EUR	0	0	-	0	-	-	-	-	-	-	-	-	-
1.400 - u. 1.500 EUR	0	1	-	1	-	-	-	-	-	-	-	-	-
1.500 - u. 1.750 EUR	0	1	-	1	-	-	-	-	-	-	-	-	-
1.750 - u. 2.000 EUR	0	0	-	-	(4)	-	-	-	-	-	-	-	-
2.000 - u. 2.500 EUR	-	-	-	-	-	-	-	-	-	-	-	-	-
2.500 - u. 5.000 EUR	-	-	-	-	-	-	-	-	-	-	-	-	-
5.000 EUR und mehr	-	-	-	-	-	-	-	-	-	-	-	-	-
S U M M E	100	100	100	100	100	100	-	100	100	100	100	100	100

1 - u. 250 EUR	51	37	36	36	(71)	(79)	-	61	72	59	[100]	(100)	[100]
250 - u. 500 EUR	34	38	55	35	(6)	(3)	-	31	22	32	-	-	-
500 - u. 750 EUR	11	17	8	19	(18)	(8)	-	7	3	8	-	-	-
750 - u. 1.000 EUR	2	5	1	6	-	(7)	-	1	2	1	-	-	-
1.000 - u. 1.500 EUR	1	3	1	3	-	(3)	-	0	1	0	-	-	-
1.500 EUR und mehr	0	1	-	1	(4)	-	-	-	-	-	-	-	-
Betrag je Bezieher/in (EUR/M)	285	368	297	390	(277)	(222)	-	230	197	236	[31]	(74)	[156]

* TNS INFRATEST SOZIALFORSCHUNG *

Schichtung der eigenen Zusatzversorgung im öffentlichen Dienst

PROZENT SENKRECHT

Teilgesamtheit: Männer ab 55 Jahren (ohne Heimbewohner) - D e u t s c h l a n d

	M ä n n e r - T ä t i g k e i t s n i v e a u																
	Alle Arbeiter				Angestellte					Beamte, Berufssol.		Selbstständige				Mit-	
	Männer	Ange-lernt	Fach-arbeiter	Meister/Polier	Ange-lernt	Einf./Fachkr.	Mittl./Fachkr.	Gehob./Fachkr.	Hochq./leit.	Einf./Mittl.D.	Gehob./Höher.D.	Land-wirte	Hand-werker	Verkam./Freib.	Sonst./Freib.	Gewerbe-treib.	hel-fende
Basis hochger. (in Tsd.)	12792	1252	3087	490	108	577	1755	1071	1475	426	884	253	343	231	157	558	15
Basis ungewichtet	13518	1169	3509	575	104	607	1821	1111	1581	376	1016	225	361	229	147	558	14
Eigene ZOED (netto)																	
Bezieher: hochger. (in Tsd.)	858	47	109	15	15	101	235	163	137	5	13	-	0	8	-	6	-
(in %)	7	4	4	3	14	17	13	15	9	1	1	-	0	4	-	1	-
ungewichtet	946	45	118	16	15	114	245	185	169	4	16	-	1	9	-	6	-
1 - u. 25 EUR	0	-	1	-	-	-	1	-	-	-	-	-	-	-	-	-	-
25 - u. 50 EUR	4	-	1	(20)	(7)	2	3	3	3	[19]	(40)	-	-	[25]	-	[24]	-
50 - u. 100 EUR	8	12	10	(16)	(9)	10	8	6	6	-	(8)	-	-	[7]	-	[15]	-
100 - u. 200 EUR	18	19	13	(10)	(31)	18	18	16	19	[40]	(17)	-	-	[23]	-	[61]	-
200 - u. 300 EUR	14	29	15	(6)	(8)	22	13	13	11	-	(10)	-	-	[13]	-	-	-
300 - u. 400 EUR	19	15	39	(9)	(35)	24	25	8	7	[25]	-	-	-	-	-	-	-
400 - u. 500 EUR	12	18	12	(23)	(4)	13	14	15	5	-	-	-	-	[6]	-	-	-
500 - u. 600 EUR	10	8	7	(7)	(6)	6	9	15	13	-	(3)	-	-	[15]	-	-	-
600 - u. 700 EUR	5	-	1	-	-	1	7	10	5	-	(22)	-	-	-	-	-	-
700 - u. 800 EUR	3	-	-	-	-	4	2	5	4	-	-	-	-	[12]	-	-	-
800 - u. 900 EUR	2	-	-	-	-	-	1	3	6	-	-	-	-	-	-	-	-
900 - u. 1.000 EUR	2	-	-	(8)	-	-	-	3	7	-	-	-	-	-	-	-	-
1.000 - u. 1.100 EUR	1	-	1	-	-	-	1	-	4	-	-	-	[100]	-	-	-	-
1.100 - u. 1.200 EUR	0	-	-	-	-	-	-	1	2	-	-	-	-	-	-	-	-
1.200 - u. 1.300 EUR	1	-	-	-	-	-	-	1	2	-	-	-	-	-	-	-	-
1.300 - u. 1.400 EUR	0	-	-	-	-	-	-	-	0	-	-	-	-	-	-	-	-
1.400 - u. 1.500 EUR	1	-	-	-	-	-	-	2	1	-	-	-	-	-	-	-	-
1.500 - u. 1.750 EUR	1	-	-	-	-	-	-	-	3	-	-	-	-	-	-	-	-
1.750 - u. 2.000 EUR	0	-	-	-	-	-	-	-	-	[16]	-	-	-	-	-	-	-
2.000 - u. 2.500 EUR	-	-	-	-	-	-	-	-	-	-	-	-	-	-	-	-	-
2.500 - u. 5.000 EUR	-	-	-	-	-	-	-	-	-	-	-	-	-	-	-	-	-
5.000 EUR und mehr	-	-	-	-	-	-	-	-	-	-	-	-	-	-	-	-	-
S U M M E	100	100	100	100	100	100	100	100	100	100	100	-	100	100	-	100	-
1 - u. 250 EUR	37	46	29	(53)	(54)	44	34	32	34	[59]	(75)	-	-	[67]	-	[100]	-
250 - u. 500 EUR	38	47	61	(31)	(39)	45	46	29	17	[25]	-	-	-	[6]	-	-	-
500 - u. 750 EUR	17	8	8	(7)	(6)	10	16	29	21	-	(25)	-	-	[15]	-	-	-
750 - u. 1.000 EUR	5	-	-	(8)	-	1	2	7	14	-	-	-	-	[12]	-	-	-
1.000 - u. 1.500 EUR	3	-	1	-	-	-	1	3	10	-	-	-	[100]	-	-	-	-
1.500 EUR und mehr	1	-	-	-	-	-	-	-	3	[16]	-	-	-	-	-	-	-
Betrag je Bezieher/in (EUR/M)	368	276	308	(290)	(231)	289	329	437	531	[417]	(227)	-	[1007]	[272]	-	[96]	-

Schichtung der eigenen Zusatzversorgung im öffentlichen Dienst

PROZENT SENKRECHT

Teilgesamtheit: Frauen ab 55 Jahren (ohne Heimbewohner) - D e u t s c h l a n d

	Frauen - Tätigkeitsniveau																
	Alle	Arbeiter			Angestellte					Beamte, Berufssol.		Selbstständige			Mit-		
	Frauen	Ange- lernt	Fach- arbeiter	Meister/ Polier	Ange- lernt	Einf. Fachkr.	Mittl. Fachkr.	Gehob. Fachkr.	Hochq./ leit.	Einf./ Mittl.D.	Gehob./ Höher.D.	Land- wirte	Hand- werker	Verkam. Freib.	Sonst. Freib.	Gewerbe treib.	hel- fende
Basis hochger. (in Tsd.)	14830	2551	1551	38	776	2816	3485	896	394	98	424	98	64	91	114	337	398
Basis ungewichtet	15825	2539	1954	56	746	2969	3857	980	480	85	410	90	65	107	119	333	394
Eigene ZOED (netto)																	
Bezieher: hochger. (in Tsd.)	1285	76	29	1	69	284	592	144	65	5	1	-	-	5	2	5	1
(in %)	9	3	2	1	9	10	17	16	17	5	0	-	-	5	2	1	0
ungewichtet	1409	73	33	1	60	292	672	167	87	4	2	-	-	4	2	5	1
1 - u. 25 EUR	2	3	4	-	9	2	1	2	2	-	-	-	-	-	[56]	-	-
25 - u. 50 EUR	8	13	3	-	18	8	6	5	4	[100]	[100]	-	-	[53]	[44]	[5]	-
50 - u. 100 EUR	17	19	31	-	15	21	16	9	11	-	-	-	-	[26]	-	[48]	-
100 - u. 200 EUR	27	33	26	[100]	27	27	25	24	37	-	-	-	-	[21]	-	[47]	[100]
200 - u. 300 EUR	16	8	12	-	8	14	18	20	17	-	-	-	-	-	-	-	-
300 - u. 400 EUR	14	12	8	-	10	14	16	16	15	-	-	-	-	-	-	-	-
400 - u. 500 EUR	9	7	7	-	8	8	9	12	3	-	-	-	-	-	-	-	-
500 - u. 600 EUR	4	4	-	-	2	4	4	8	3	-	-	-	-	-	-	-	-
600 - u. 700 EUR	3	-	-	-	2	2	3	3	4	-	-	-	-	-	-	-	-
700 - u. 800 EUR	1	-	8	-	-	0	1	1	-	-	-	-	-	-	-	-	-
800 - u. 900 EUR	0	-	2	-	-	-	0	-	-	-	-	-	-	-	-	-	-
900 - u. 1.000 EUR	0	-	-	-	-	-	0	-	-	-	-	-	-	-	-	-	-
1.000 - u. 1.100 EUR	0	-	-	-	-	-	-	-	3	-	-	-	-	-	-	-	-
1.100 - u. 1.200 EUR	0	1	-	-	-	-	0	-	-	-	-	-	-	-	-	-	-
1.200 - u. 1.300 EUR	-	-	-	-	-	-	-	-	-	-	-	-	-	-	-	-	-
1.300 - u. 1.400 EUR	-	-	-	-	-	-	-	-	-	-	-	-	-	-	-	-	-
1.400 - u. 1.500 EUR	-	-	-	-	-	-	-	-	-	-	-	-	-	-	-	-	-
1.500 - u. 1.750 EUR	-	-	-	-	-	-	-	-	-	-	-	-	-	-	-	-	-
1.750 - u. 2.000 EUR	-	-	-	-	-	-	-	-	-	-	-	-	-	-	-	-	-
2.000 - u. 2.500 EUR	-	-	-	-	-	-	-	-	-	-	-	-	-	-	-	-	-
2.500 - u. 5.000 EUR	-	-	-	-	-	-	-	-	-	-	-	-	-	-	-	-	-
5.000 EUR und mehr	-	-	-	-	-	-	-	-	-	-	-	-	-	-	-	-	-
S U M M E	100	100	100	100	100	100	100	100	100	100	100	-	-	100	100	100	100
1 - u. 250 EUR	61	71	76	[100]	76	63	57	51	67	[100]	[100]	-	-	[100]	[100]	[100]	[100]
250 - u. 500 EUR	31	24	15	-	19	31	34	37	24	-	-	-	-	-	-	-	-
500 - u. 750 EUR	7	4	-	-	5	6	8	12	7	-	-	-	-	-	-	-	-
750 - u. 1.000 EUR	1	-	9	-	-	0	1	-	-	-	-	-	-	-	-	-	-
1.000 - u. 1.500 EUR	0	1	-	-	-	-	0	-	3	-	-	-	-	-	-	-	-
1.500 EUR und mehr	-	-	-	-	-	-	-	-	-	-	-	-	-	-	-	-	-
Betrag je Bezieher/in (EUR/M)	230	190	215	[100]	173	210	246	270	240	[30]	[34]	-	-	[57]	[30]	[109]	[156]

Schichtung der eigenen Beamtenpension (brutto, nach Ruhensbetrag)

PROZENT SENKRECHT

Teilgesamtheit: Männer und Frauen ab 55 Jahren (ohne Heimbewohner) - D e u t s c h l a n d

	+-- ALLE +--		+----- M ä n n e r -----+						+----- F r a u e n -----+					
			Alle	55-u.	65-u.	75-u.	85 u.	65 u.	Alle	55-u.	65-u.	75-u.	85 u.	65 u.
				65 J.	75 J.	85 J.	älter	älter		65 J.	75 J.	85 J.	älter	älter
Basis hochger. (in Tsd.)	27621		12792	5418	3986	2764	624	7374	14830	5241	4405	3699	1485	9589
Basis ungewichtet	29343		13518	4953	4962	2709	894	8565	15825	5269	5035	3469	2052	10556
ZY014 Eigene BV (brutto)														
Bezieher: hochger. (in Tsd.)	1178		888	145	418	252	73	742	290	71	149	55	15	218
(in %)	4		7	3	10	9	12	10	2	1	3	1	1	2
ungewichtet	1328		1045	145	536	263	101	900	283	58	157	46	22	225
1 - u. 25 EUR	-		-	-	-	-	-	-	-	-	-	-	-	-
25 - u. 50 EUR	-		-	-	-	-	-	-	-	-	-	-	-	-
50 - u. 100 EUR	-		-	-	-	-	-	-	-	-	-	-	-	-
100 - u. 200 EUR	-		-	-	-	-	-	-	-	-	-	-	-	-
200 - u. 300 EUR	-		-	-	-	-	-	-	-	-	-	-	-	-
300 - u. 400 EUR	-		-	-	-	-	-	-	-	-	-	-	-	-
400 - u. 500 EUR	0		0	-	-	0	-	0	0	-	-	1	-	0
500 - u. 600 EUR	0		0	-	0	0	-	0	-	-	-	-	-	-
600 - u. 700 EUR	0		-	-	-	-	-	-	0	-	-	2	-	1
700 - u. 800 EUR	0		0	-	0	0	-	0	0	-	0	-	-	0
800 - u. 900 EUR	1		1	-	0	1	3	1	1	-	-	-	(13)	1
900 - u. 1.000 EUR	0		0	-	0	-	-	0	0	-	0	-	-	0
1.000 - u. 1.100 EUR	1		0	-	0	0	2	1	2	4	1	-	-	1
1.100 - u. 1.200 EUR	1		1	2	1	-	-	1	1	-	-	-	(12)	1
1.200 - u. 1.300 EUR	1		1	-	1	1	-	1	0	-	-	1	-	0
1.300 - u. 1.400 EUR	1		1	1	1	1	2	1	1	-	2	-	(4)	2
1.400 - u. 1.500 EUR	2		1	-	2	1	1	1	4	8	1	6	-	2
1.500 - u. 1.750 EUR	6		5	6	4	6	1	4	11	23	8	4	(6)	7
1.750 - u. 2.000 EUR	9		9	15	6	10	9	7	9	12	5	13	(16)	8
2.000 - u. 2.500 EUR	21		20	24	20	17	20	19	25	22	28	25	(13)	27
2.500 - u. 5.000 EUR	55		58	52	61	57	53	59	44	28	52	46	(36)	50
5.000 EUR und mehr	3		3	0	3	4	10	4	1	2	1	-	-	1
S U M M E	100		100	100	100	100	100	100	100	100	100	100	100	100
1 - u. 250 EUR	-		-	-	-	-	-	-	-	-	-	-	-	-
250 - u. 500 EUR	0		0	-	-	0	-	0	0	-	-	1	-	0
500 - u. 750 EUR	0		0	-	0	0	-	0	0	-	-	2	-	1
750 - u. 1.000 EUR	1		1	-	1	2	3	1	1	-	1	-	(13)	1
1.000 - u. 1.500 EUR	5		4	3	5	4	5	5	8	13	5	8	(16)	6
1.500 EUR und mehr	93		94	97	94	94	93	94	91	87	95	89	(71)	92
Betrag je Bezieher/in (EUR/M)	2797		2905	2589	2920	2996	3136	2967	2467	2204	2598	2512	(2256)	2553

Schichtung der eigenen Beamtenpension (brutto, nach Ruhensbetrag)

Teilgesamtheit: Männer ab 55 Jahren (ohne Heimbewohner) - D e u t s c h l a n d

	+-- ALLE +--				+ V E R H E I R A T E T E +				+----- A L L E I N S T E H E N D E N A C H F A M I L I E N S T A N D -----+											
		Alle	+-----+ 55-u. 65 u. 65 J. älter		Alle	+-----+ 55-u. 65 u. 65 J. älter		Alle	+-----+ Verwitwet 55-u. 65 u. 65 J. älter			+-----+ Geschieden/Getr.lebend 55-u. 65 u. 65 J. älter			+-----+ Ledig 55-u. 65 u. 65 J. älter					
			Gesamt	Alle		55-u. 65 J.	65 u. älter		Alle	55-u. 65 J.	65 u. älter	Alle	55-u. 65 J.	65 u. älter	Alle	55-u. 65 J.	65 u. älter			
Basis hochger. (in Tsd.)	12792	9305	3818	5487	3486	1599	1887	1019	119	900	1500	865	635	967	615	352				
Basis ungewichtet	13518	9875	3531	6344	3643	1422	2221	1253	100	1153	1466	771	695	924	551	373				
ZY014 Eigene BV (brutto)																				
Bezieher: hochger. (in Tsd.)	888	692	114	577	196	31	165	85	5	80	66	14	52	45	13	32				
(in %)	7	7	3	11	6	2	9	8	4	9	4	2	8	5	2	9				
ungewichtet	1045	819	117	702	226	28	198	106	5	101	74	13	61	46	10	36				
1 - u. 25 EUR	-	-	-	-	-	-	-	-	-	-	-	-	-	-	-	-				
25 - u. 50 EUR	-	-	-	-	-	-	-	-	-	-	-	-	-	-	-	-				
50 - u. 100 EUR	-	-	-	-	-	-	-	-	-	-	-	-	-	-	-	-				
100 - u. 200 EUR	-	-	-	-	-	-	-	-	-	-	-	-	-	-	-	-				
200 - u. 300 EUR	-	-	-	-	-	-	-	-	-	-	-	-	-	-	-	-				
300 - u. 400 EUR	-	-	-	-	-	-	-	-	-	-	-	-	-	-	-	-				
400 - u. 500 EUR	0	0	-	0	-	-	-	-	-	-	-	-	-	-	-	-				
500 - u. 600 EUR	0	0	-	0	0	-	0	1	-	1	-	-	-	-	-	-				
600 - u. 700 EUR	-	-	-	-	-	-	-	-	-	-	-	-	-	-	-	-				
700 - u. 800 EUR	0	0	-	0	-	-	-	-	-	-	-	-	-	-	-	-				
800 - u. 900 EUR	1	1	-	1	1	-	1	1	-	1	1	-	1	-	-	-				
900 - u. 1.000 EUR	0	0	-	0	-	-	-	-	-	-	-	-	-	-	-	-				
1.000 - u. 1.100 EUR	0	1	-	1	0	-	0	-	-	-	1	-	1	-	-	-				
1.100 - u. 1.200 EUR	1	1	-	1	2	(9)	1	-	-	-	6	(20)	2	-	-	-				
1.200 - u. 1.300 EUR	1	1	-	1	-	-	-	-	-	-	-	-	-	-	-	-				
1.300 - u. 1.400 EUR	1	1	1	1	0	(1)	0	0	[7]	-	1	-	1	-	-	-				
1.400 - u. 1.500 EUR	1	1	-	1	2	-	3	2	-	2	2	-	2	3	-	4				
1.500 - u. 1.750 EUR	5	5	8	4	4	-	5	3	-	3	5	-	6	4	-	6				
1.750 - u. 2.000 EUR	9	7	8	7	14	(38)	9	16	[42]	15	8	(22)	5	17	(54)	3				
2.000 - u. 2.500 EUR	20	19	25	17	24	(21)	24	15	[15]	15	35	(42)	34	23	(2)	31				
2.500 - u. 5.000 EUR	58	60	57	60	51	(31)	54	58	[36]	59	39	(16)	46	53	(44)	56				
5.000 EUR und mehr	3	4	1	4	2	-	3	4	-	4	2	-	2	-	-	-				
S U M M E	100	100	100	100	100	100	100	100	100	100	100	100	100	100	100	100				
1 - u. 250 EUR	-	-	-	-	-	-	-	-	-	-	-	-	-	-	-	-				
250 - u. 500 EUR	0	0	-	0	-	-	-	-	-	-	-	-	-	-	-	-				
500 - u. 750 EUR	0	0	-	0	0	-	0	1	-	1	-	-	-	-	-	-				
750 - u. 1.000 EUR	1	1	-	1	1	-	1	1	-	1	1	-	1	-	-	-				
1.000 - u. 1.500 EUR	4	4	1	5	5	(10)	4	3	[7]	2	9	(20)	7	3	-	4				
1.500 EUR und mehr	94	94	99	94	94	(90)	95	96	[93]	96	90	(80)	92	97	(100)	96				
Betrag je Bezieher/in (EUR/M)	2905	2962	2692	3016	2704	(2213)	2798	2894	[2320]	2929	2527	(2038)	2656	2604	(2360)	2700				

Schichtung der eigenen Beamtenpension (brutto, nach Ruhensbetrag)

PROZENT SENKRECHT

Teilgesamtheit: Frauen ab 55 Jahren (ohne Heimbewohner) - D e u t s c h l a n d

	+-- ALLE +--				+ V E R H E I R A T E T E +				+----- A L L E I N S T E H E N D E N A C H F A M I L I E N S T A N D -----+											
		Alle	+-----+ 55-u. 65 u. 65 J. älter		Alle	+-----+ 55-u. 65 u. 65 J. älter		Alle	+-----+ Verwitwet 55-u. 65 u. 65 J. älter			+-----+ Geschieden/Getr.lebend 55-u. 65 u. 65 J. älter			+-----+ Ledig 55-u. 65 u. 65 J. älter					
			Alle	55-u. 65 J.		65 u. älter	Alle		55-u. 65 J.	65 u. älter	Alle	55-u. 65 J.	65 u. älter	Alle	55-u. 65 J.	65 u. älter	Alle	55-u. 65 J.	65 u. älter	
Basis hochger. (in Tsd.)	14830	7974	3544	4430	6856	1697	5159	4399	494	3905	1627	815	812	829	388	441				
Basis ungewichtet	15825	8706	3729	4977	7119	1540	5579	4470	408	4062	1744	799	945	905	333	572				
ZY014 Eigene BV (brutto)																				
Bezieher: hochger. (in Tsd.)	290	125	33	91	165	38	127	60	9	50	62	23	40	43	6	37				
(in %)	2	2	1	2	2	2	2	1	2	1	4	3	5	5	2	8				
ungewichtet	283	142	35	107	141	23	118	45	5	40	50	13	37	46	5	41				
1 - u. 25 EUR	-	-	-	-	-	-	-	-	-	-	-	-	-	-	-	-				
25 - u. 50 EUR	-	-	-	-	-	-	-	-	-	-	-	-	-	-	-	-				
50 - u. 100 EUR	-	-	-	-	-	-	-	-	-	-	-	-	-	-	-	-				
100 - u. 200 EUR	-	-	-	-	-	-	-	-	-	-	-	-	-	-	-	-				
200 - u. 300 EUR	-	-	-	-	-	-	-	-	-	-	-	-	-	-	-	-				
300 - u. 400 EUR	-	-	-	-	-	-	-	-	-	-	-	-	-	-	-	-				
400 - u. 500 EUR	0	1	-	1	-	-	-	-	-	-	-	-	-	-	-	-				
500 - u. 600 EUR	-	-	-	-	-	-	-	-	-	-	-	-	-	-	-	-				
600 - u. 700 EUR	0	-	-	-	1	-	1	2	-	2	-	-	-	-	-	-				
700 - u. 800 EUR	0	1	-	1	-	-	-	-	-	-	-	-	-	-	-	-				
800 - u. 900 EUR	1	-	-	-	1	-	2	3	-	4	-	-	-	-	-	-				
900 - u. 1.000 EUR	0	-	-	-	0	-	0	-	-	-	0	-	1	-	-	-				
1.000 - u. 1.100 EUR	2	2	2	2	1	(6)	-	4	[26]	-	-	-	-	-	-	-				
1.100 - u. 1.200 EUR	1	-	-	-	1	-	1	3	-	4	-	-	-	-	-	-				
1.200 - u. 1.300 EUR	0	-	-	-	0	-	1	1	-	1	-	-	-	-	-	-				
1.300 - u. 1.400 EUR	1	2	-	2	1	-	2	1	-	1	2	-	4	-	-	-				
1.400 - u. 1.500 EUR	4	3	9	1	4	(8)	3	9	[15]	8	3	(8)	-	-	-	-				
1.500 - u. 1.750 EUR	11	13	30	6	10	(18)	8	11	-	13	15	(30)	6	1	-	1				
1.750 - u. 2.000 EUR	9	13	22	10	6	(4)	7	12	-	14	4	(6)	2	1	-	2				
2.000 - u. 2.500 EUR	25	30	16	35	22	(26)	21	22	[12]	24	21	(26)	18	24	[51]	20				
2.500 - u. 5.000 EUR	44	37	22	42	50	(34)	55	29	[32]	29	54	(31)	67	73	[49]	76				
5.000 EUR und mehr	1	-	-	-	2	(4)	1	2	[15]	-	1	-	2	1	-	2				
S U M M E	100	100	100	100	100	100	100	100	100	100	100	100	100	100	100	100				
1 - u. 250 EUR	-	-	-	-	-	-	-	-	-	-	-	-	-	-	-	-				
250 - u. 500 EUR	0	1	-	1	-	-	-	-	-	-	-	-	-	-	-	-				
500 - u. 750 EUR	0	-	-	-	1	-	1	2	-	2	-	-	-	-	-	-				
750 - u. 1.000 EUR	1	1	-	1	1	-	2	3	-	4	0	-	1	-	-	-				
1.000 - u. 1.500 EUR	8	7	10	5	8	(15)	7	18	[41]	14	5	(8)	4	-	-	-				
1.500 EUR und mehr	91	92	90	93	89	(85)	91	77	[59]	80	95	(92)	96	100	[100]	100				
Betrag je Bezieher/in (EUR/M)	2467	2302	2072	2386	2592	(2320)	2673	2278	[2419]	2252	2597	(2157)	2847	3022	[2780]	3061				

* TNS INFRATEST SOZIALFORSCHUNG *

Schichtung der eigenen Beamtenpension (brutto, nach Ruhensbetrag)

Teilgesamtheit: Männer und Frauen ab 55 Jahren (ohne Heimbewohner) - D e u t s c h l a n d

	+-- alle +--+	+- LETZTE / HEUTIGE BERUFLICHE STELLUNG ("Alle" einschl. nie erwerbstätig und K.A. zur beruflichen Stellung) -----+											
		+-----+ M ä n n e r +-----+						+-----+ F r a u e n +-----+					
		Alle	Arbeiter	An- gestellte	Beamte/ Ber.-Sold	Selbst- ständige	Mit- helfende	Alle	Arbeiter	An- gestellte	Beamte/ Ber.-Sold	Selbst- ständige	Mit- helfende
Basis hochger. (in Tsd.)	27621	12792	4829	4986	1311	1542	15	14830	4140	8369	522	703	398
Basis ungewichtet	29343	13518	5253	5224	1393	1520	14	15825	4549	9032	495	714	394
ZY014 Eigene BV (brutto)													
Bezieher: hochger. (in Tsd.)	1178	888	-	1	887	-	-	290	-	-	290	-	-
(in %)	4	7	-	0	68	-	-	2	-	-	56	-	-
ungewichtet	1328	1045	-	1	1044	-	-	283	-	-	283	-	-
1 - u. 25 EUR	-	-	-	-	-	-	-	-	-	-	-	-	-
25 - u. 50 EUR	-	-	-	-	-	-	-	-	-	-	-	-	-
50 - u. 100 EUR	-	-	-	-	-	-	-	-	-	-	-	-	-
100 - u. 200 EUR	-	-	-	-	-	-	-	-	-	-	-	-	-
200 - u. 300 EUR	-	-	-	-	-	-	-	-	-	-	-	-	-
300 - u. 400 EUR	-	-	-	-	-	-	-	-	-	-	-	-	-
400 - u. 500 EUR	0	0	-	-	0	-	-	0	-	-	0	-	-
500 - u. 600 EUR	0	0	-	-	0	-	-	-	-	-	-	-	-
600 - u. 700 EUR	0	-	-	-	-	-	-	0	-	-	0	-	-
700 - u. 800 EUR	0	0	-	-	0	-	-	0	-	-	0	-	-
800 - u. 900 EUR	1	1	-	-	1	-	-	1	-	-	1	-	-
900 - u. 1.000 EUR	0	0	-	-	0	-	-	0	-	-	0	-	-
1.000 - u. 1.100 EUR	1	0	-	-	0	-	-	2	-	-	2	-	-
1.100 - u. 1.200 EUR	1	1	-	-	1	-	-	1	-	-	1	-	-
1.200 - u. 1.300 EUR	1	1	-	-	1	-	-	0	-	-	0	-	-
1.300 - u. 1.400 EUR	1	1	-	-	1	-	-	1	-	-	1	-	-
1.400 - u. 1.500 EUR	2	1	-	-	1	-	-	4	-	-	4	-	-
1.500 - u. 1.750 EUR	6	5	-	-	5	-	-	11	-	-	11	-	-
1.750 - u. 2.000 EUR	9	9	-	-	9	-	-	9	-	-	9	-	-
2.000 - u. 2.500 EUR	21	20	-	-	20	-	-	25	-	-	25	-	-
2.500 - u. 5.000 EUR	55	58	-	-	58	-	-	44	-	-	44	-	-
5.000 EUR und mehr	3	3	-	[100]	3	-	-	1	-	-	1	-	-
S U M M E	100	100	-	100	100	-	-	100	-	-	100	-	-
1 - u. 250 EUR	-	-	-	-	-	-	-	-	-	-	-	-	-
250 - u. 500 EUR	0	0	-	-	0	-	-	0	-	-	0	-	-
500 - u. 750 EUR	0	0	-	-	0	-	-	0	-	-	0	-	-
750 - u. 1.000 EUR	1	1	-	-	1	-	-	1	-	-	1	-	-
1.000 - u. 1.500 EUR	5	4	-	-	4	-	-	8	-	-	8	-	-
1.500 EUR und mehr	93	94	-	[100]	94	-	-	91	-	-	91	-	-
Betrag je Bezieher/in (EUR/M)	2797	2905	-	[5042]	2903	-	-	2467	-	-	2467	-	-

Schichtung der eigenen Beamtenpension (brutto, nach Ruhensbetrag)

Teilgesamtheit: Männer ab 55 Jahren (ohne Heimbewohner) - D e u t s c h l a n d

	M ä n n e r - T ä t i g k e i t s n i v e a u																
	Alle Arbeiter				Angestellte					Beamte, Berufssol.		Selbstständige				Mit-	
	Männer	Ange- lernt	Fach- arbeiter	Meister Polier	Ange- lernt	Einf. Fachkr.	Mittl. Fachkr.	Gehob. Fachkr.	Hochq./ leit.	Einf./ Mittl.D.	Gehob./ Höher.D.	Land- wirte	Hand- werker	Verkam. Freib.	Sonst. Freib.	Gewerbe treib.	hel- fende
Basis hochger. (in Tsd.)	12792	1252	3087	490	108	577	1755	1071	1475	426	884	253	343	231	157	558	15
Basis ungewichtet	13518	1169	3509	575	104	607	1821	1111	1581	376	1016	225	361	229	147	558	14
ZY014 Eigene BV (brutto)																	
Bezieher: hochger. (in Tsd.)	888	-	-	-	-	-	-	-	1	324	563	-	-	-	-	-	-
(in %)	7	-	-	-	-	-	-	-	0	76	64	-	-	-	-	-	-
ungewichtet	1045	-	-	-	-	-	-	-	1	296	748	-	-	-	-	-	-
1 - u. 25 EUR	-	-	-	-	-	-	-	-	-	-	-	-	-	-	-	-	-
25 - u. 50 EUR	-	-	-	-	-	-	-	-	-	-	-	-	-	-	-	-	-
50 - u. 100 EUR	-	-	-	-	-	-	-	-	-	-	-	-	-	-	-	-	-
100 - u. 200 EUR	-	-	-	-	-	-	-	-	-	-	-	-	-	-	-	-	-
200 - u. 300 EUR	-	-	-	-	-	-	-	-	-	-	-	-	-	-	-	-	-
300 - u. 400 EUR	-	-	-	-	-	-	-	-	-	-	-	-	-	-	-	-	-
400 - u. 500 EUR	0	-	-	-	-	-	-	-	-	0	-	-	-	-	-	-	-
500 - u. 600 EUR	0	-	-	-	-	-	-	-	-	0	0	-	-	-	-	-	-
600 - u. 700 EUR	-	-	-	-	-	-	-	-	-	-	-	-	-	-	-	-	-
700 - u. 800 EUR	0	-	-	-	-	-	-	-	-	-	0	-	-	-	-	-	-
800 - u. 900 EUR	1	-	-	-	-	-	-	-	-	2	0	-	-	-	-	-	-
900 - u. 1.000 EUR	0	-	-	-	-	-	-	-	-	0	0	-	-	-	-	-	-
1.000 - u. 1.100 EUR	0	-	-	-	-	-	-	-	-	1	0	-	-	-	-	-	-
1.100 - u. 1.200 EUR	1	-	-	-	-	-	-	-	-	2	0	-	-	-	-	-	-
1.200 - u. 1.300 EUR	1	-	-	-	-	-	-	-	-	2	0	-	-	-	-	-	-
1.300 - u. 1.400 EUR	1	-	-	-	-	-	-	-	-	3	0	-	-	-	-	-	-
1.400 - u. 1.500 EUR	1	-	-	-	-	-	-	-	-	3	0	-	-	-	-	-	-
1.500 - u. 1.750 EUR	5	-	-	-	-	-	-	-	-	12	1	-	-	-	-	-	-
1.750 - u. 2.000 EUR	9	-	-	-	-	-	-	-	-	21	2	-	-	-	-	-	-
2.000 - u. 2.500 EUR	20	-	-	-	-	-	-	-	-	37	10	-	-	-	-	-	-
2.500 - u. 5.000 EUR	58	-	-	-	-	-	-	-	-	17	81	-	-	-	-	-	-
5.000 EUR und mehr	3	-	-	-	-	-	-	-	[100]	-	5	-	-	-	-	-	-
S U M M E	100	-	-	-	-	-	-	-	100	100	100	-	-	-	-	-	-
1 - u. 250 EUR	-	-	-	-	-	-	-	-	-	-	-	-	-	-	-	-	-
250 - u. 500 EUR	0	-	-	-	-	-	-	-	-	0	-	-	-	-	-	-	-
500 - u. 750 EUR	0	-	-	-	-	-	-	-	-	0	0	-	-	-	-	-	-
750 - u. 1.000 EUR	1	-	-	-	-	-	-	-	-	2	0	-	-	-	-	-	-
1.000 - u. 1.500 EUR	4	-	-	-	-	-	-	-	-	11	1	-	-	-	-	-	-
1.500 EUR und mehr	94	-	-	-	-	-	-	-	[100]	87	99	-	-	-	-	-	-
Betrag je Bezieher/in (EUR/M)	2905	-	-	-	-	-	-	-	[5042]	2054	3391	-	-	-	-	-	-

Schichtung der eigenen Beamtenpension (brutto, nach Ruhensbetrag)

Teilgesamtheit: Frauen ab 55 Jahren (ohne Heimbewohner) - D e u t s c h l a n d

	Frauen - Tätigkeitsniveau																
	Alle	Arbeiter			Angestellte					Beamte, Berufssol.		Selbstständige				Mit-	
	Frauen	Ange- lernt	Fach- arbeiter	Meister Polier	Ange- lernt	Einf. Fachkr.	Mittl. Fachkr.	Gehob. Fachkr.	Hochq./ leit.	Einf./ Mittl.D.	Gehob./ Höher.D.	Land- wirte	Hand- werker	Verkam. Freib.	Sonst. Freib.	Gewerbe treib.	hel- fende
Basis hochger. (in Tsd.)	14830	2551	1551	38	776	2816	3485	896	394	98	424	98	64	91	114	337	398
Basis ungewichtet	15825	2539	1954	56	746	2969	3857	980	480	85	410	90	65	107	119	333	394
ZY014 Eigene BV (brutto)																	
Bezieher: hochger. (in Tsd.)	290	-	-	-	-	-	-	-	-	56	233	-	-	-	-	-	-
(in %)	2	-	-	-	-	-	-	-	-	58	55	-	-	-	-	-	-
ungewichtet	283	-	-	-	-	-	-	-	-	47	236	-	-	-	-	-	-
1 - u. 25 EUR	-	-	-	-	-	-	-	-	-	-	-	-	-	-	-	-	-
25 - u. 50 EUR	-	-	-	-	-	-	-	-	-	-	-	-	-	-	-	-	-
50 - u. 100 EUR	-	-	-	-	-	-	-	-	-	-	-	-	-	-	-	-	-
100 - u. 200 EUR	-	-	-	-	-	-	-	-	-	-	-	-	-	-	-	-	-
200 - u. 300 EUR	-	-	-	-	-	-	-	-	-	-	-	-	-	-	-	-	-
300 - u. 400 EUR	-	-	-	-	-	-	-	-	-	-	-	-	-	-	-	-	-
400 - u. 500 EUR	0	-	-	-	-	-	-	-	-	-	0	-	-	-	-	-	-
500 - u. 600 EUR	-	-	-	-	-	-	-	-	-	-	-	-	-	-	-	-	-
600 - u. 700 EUR	0	-	-	-	-	-	-	-	-	-	1	-	-	-	-	-	-
700 - u. 800 EUR	0	-	-	-	-	-	-	-	-	-	0	-	-	-	-	-	-
800 - u. 900 EUR	1	-	-	-	-	-	-	-	-	3	-	-	-	-	-	-	-
900 - u. 1.000 EUR	0	-	-	-	-	-	-	-	-	-	0	-	-	-	-	-	-
1.000 - u. 1.100 EUR	2	-	-	-	-	-	-	-	-	6	0	-	-	-	-	-	-
1.100 - u. 1.200 EUR	1	-	-	-	-	-	-	-	-	2	0	-	-	-	-	-	-
1.200 - u. 1.300 EUR	0	-	-	-	-	-	-	-	-	-	0	-	-	-	-	-	-
1.300 - u. 1.400 EUR	1	-	-	-	-	-	-	-	-	1	2	-	-	-	-	-	-
1.400 - u. 1.500 EUR	4	-	-	-	-	-	-	-	-	8	3	-	-	-	-	-	-
1.500 - u. 1.750 EUR	11	-	-	-	-	-	-	-	-	39	4	-	-	-	-	-	-
1.750 - u. 2.000 EUR	9	-	-	-	-	-	-	-	-	10	9	-	-	-	-	-	-
2.000 - u. 2.500 EUR	25	-	-	-	-	-	-	-	-	11	29	-	-	-	-	-	-
2.500 - u. 5.000 EUR	44	-	-	-	-	-	-	-	-	19	50	-	-	-	-	-	-
5.000 EUR und mehr	1	-	-	-	-	-	-	-	-	-	1	-	-	-	-	-	-
S U M M E	100	-	-	-	-	-	-	-	-	100	100	-	-	-	-	-	-
1 - u. 250 EUR	-	-	-	-	-	-	-	-	-	-	-	-	-	-	-	-	-
250 - u. 500 EUR	0	-	-	-	-	-	-	-	-	-	0	-	-	-	-	-	-
500 - u. 750 EUR	0	-	-	-	-	-	-	-	-	-	1	-	-	-	-	-	-
750 - u. 1.000 EUR	1	-	-	-	-	-	-	-	-	3	0	-	-	-	-	-	-
1.000 - u. 1.500 EUR	8	-	-	-	-	-	-	-	-	17	5	-	-	-	-	-	-
1.500 EUR und mehr	91	-	-	-	-	-	-	-	-	79	93	-	-	-	-	-	-
Betrag je Bezieher/in (EUR/M)	2467	-	-	-	-	-	-	-	-	1856	2614	-	-	-	-	-	-

Schichtung der eigenen Beamtenpension (netto, nach Ruhensbetrag)

PROZENT SENKRECHT

Teilgesamtheit: Männer und Frauen ab 55 Jahren (ohne Heimbewohner) - D e u t s c h l a n d

	+-- ALLE +--		+----- M ä n n e r -----+					+----- F r a u e n -----+							
			Alle	55-u.	65-u.	75-u.	85 u.	65 u.	Alle	55-u.	65-u.	75-u.	85 u.	65 u.	
				65 J.	75 J.	85 J.	älter	älter		65 J.	75 J.	85 J.	älter	älter	
Basis hochger. (in Tsd.)	27621		12792	5418	3986	2764	624	7374		14830	5241	4405	3699	1485	9589
Basis ungewichtet	29343		13518	4953	4962	2709	894	8565		15825	5269	5035	3469	2052	10556
Eigene BV (netto)															
Bezieher: hochger. (in Tsd.)	1178		888	145	418	252	73	742		290	71	149	55	15	218
(in %)	4		7	3	10	9	12	10		2	1	3	1	1	2
ungewichtet	1328		1045	145	536	263	101	900		283	58	157	46	22	225
1 - u. 25 EUR	-		-	-	-	-	-	-		-	-	-	-	-	-
25 - u. 50 EUR	-		-	-	-	-	-	-		-	-	-	-	-	-
50 - u. 100 EUR	-		-	-	-	-	-	-		-	-	-	-	-	-
100 - u. 200 EUR	-		-	-	-	-	-	-		-	-	-	-	-	-
200 - u. 300 EUR	0		-	-	-	-	-	-		0	-	-	1	-	0
300 - u. 400 EUR	-		-	-	-	-	-	-		-	-	-	-	-	-
400 - u. 500 EUR	0		0	-	0	0	-	0		-	-	-	-	-	-
500 - u. 600 EUR	0		0	-	-	0	-	0		-	-	-	-	-	-
600 - u. 700 EUR	0		0	-	0	-	-	0		1	-	0	2	-	1
700 - u. 800 EUR	0		0	-	0	0	1	0		-	-	-	-	-	-
800 - u. 900 EUR	1		1	-	0	1	2	1		2	3	-	2	(13)	1
900 - u. 1.000 EUR	1		1	-	1	0	-	1		0	-	0	-	-	0
1.000 - u. 1.100 EUR	1		1	2	0	1	2	0		3	6	1	-	(18)	2
1.100 - u. 1.200 EUR	2		2	3	3	-	2	2		4	8	1	8	-	2
1.200 - u. 1.300 EUR	3		3	7	2	2	1	2		5	12	4	-	(4)	3
1.300 - u. 1.400 EUR	2		1	1	2	-	3	1		6	9	3	9	-	5
1.400 - u. 1.500 EUR	5		4	7	3	6	-	3		6	10	6	1	(6)	5
1.500 - u. 1.750 EUR	11		11	10	9	14	11	11		13	13	14	11	(18)	14
1.750 - u. 2.000 EUR	14		13	17	12	10	17	12		20	21	21	20	(5)	20
2.000 - u. 2.500 EUR	26		25	34	26	20	17	23		28	14	34	35	(14)	33
2.500 - u. 5.000 EUR	32		39	19	41	45	44	42		12	6	15	11	(22)	14
5.000 EUR und mehr	0		0	-	0	0	1	0		-	-	-	-	-	-
S U M M E	100		100	100	100	100	100	100		100	100	100	100	100	100
1 - u. 250 EUR	-		-	-	-	-	-	-		-	-	-	-	-	-
250 - u. 500 EUR	0		0	-	0	0	-	0		0	-	-	1	-	0
500 - u. 750 EUR	0		0	-	0	0	-	0		1	-	0	2	-	1
750 - u. 1.000 EUR	2		2	-	2	2	3	2		2	3	0	2	(13)	2
1.000 - u. 1.500 EUR	14		11	21	10	8	7	9		23	43	15	18	(28)	17
1.500 EUR und mehr	84		87	79	88	89	90	89		74	54	84	76	(59)	81
Betrag je Bezieher/in (EUR/M)	2226		2332	2047	2354	2425	2459	2388		1899	1689	2008	1919	(1731)	1967

* TNS INFRATEST SOZIALFORSCHUNG *

Schichtung der eigenen Beamtenpension (netto, nach Ruhensbetrag)

PROZENT SENKRECHT

Teilgesamtheit: Männer ab 55 Jahren (ohne Heimbewohner) - D e u t s c h l a n d

	+-- ALLE +--				+ V E R H E I R A T E T E +				+----- A L L E I N S T E H E N D E N A C H F A M I L I E N S T A N D -----+											
		Alle	+-----+ 55-u. 65 u. 65 J. älter		Alle	+-----+ 55-u. 65 u. 65 J. älter		Alle	+-----+ Verwitwet 55-u. 65 u. 65 J. älter			+-----+ Geschieden/Getr.lebend 55-u. 65 u. 65 J. älter			+-----+ Ledig 55-u. 65 u. 65 J. älter					
			Alle	55-u. 65 J.		65 u. älter	Alle		55-u. 65 J.	65 u. älter	Alle	55-u. 65 J.	65 u. älter	Alle	55-u. 65 J.	65 u. älter	Alle	55-u. 65 J.	65 u. älter	
Basis hochger. (in Tsd.)	12792	9305	3818	5487	3486	1599	1887	1019	119	900	1500	865	635	967	615	352				
Basis ungewichtet	13518	9875	3531	6344	3643	1422	2221	1253	100	1153	1466	771	695	924	551	373				
Eigene BV (netto)																				
Bezieher: hochger. (in Tsd.)	888	692	114	577	196	31	165	85	5	80	66	14	52	45	13	32				
(in %)	7	7	3	11	6	2	9	8	4	9	4	2	8	5	2	9				
ungewichtet	1045	819	117	702	226	28	198	106	5	101	74	13	61	46	10	36				
1 - u. 25 EUR	-	-	-	-	-	-	-	-	-	-	-	-	-	-	-	-				
25 - u. 50 EUR	-	-	-	-	-	-	-	-	-	-	-	-	-	-	-	-				
50 - u. 100 EUR	-	-	-	-	-	-	-	-	-	-	-	-	-	-	-	-				
100 - u. 200 EUR	-	-	-	-	-	-	-	-	-	-	-	-	-	-	-	-				
200 - u. 300 EUR	-	-	-	-	-	-	-	-	-	-	-	-	-	-	-	-				
300 - u. 400 EUR	-	-	-	-	-	-	-	-	-	-	-	-	-	-	-	-				
400 - u. 500 EUR	0	0	-	0	0	-	0	0	-	0	-	-	-	-	-	-				
500 - u. 600 EUR	0	-	-	-	0	-	0	0	-	0	-	-	-	-	-	-				
600 - u. 700 EUR	0	0	-	0	-	-	-	-	-	-	-	-	-	-	-	-				
700 - u. 800 EUR	0	0	-	0	0	-	0	1	-	1	-	-	-	-	-	-				
800 - u. 900 EUR	1	1	-	1	0	-	0	-	-	-	1	-	1	-	-	-				
900 - u. 1.000 EUR	1	1	-	1	1	-	1	-	-	-	3	-	4	-	-	-				
1.000 - u. 1.100 EUR	1	1	1	1	1	(3)	-	-	-	-	2	(7)	-	-	-	-				
1.100 - u. 1.200 EUR	2	2	3	1	3	(6)	3	0	[7]	-	9	(12)	8	-	-	-				
1.200 - u. 1.300 EUR	3	2	6	2	5	(14)	4	2	[15]	2	4	(11)	2	14	(17)	13				
1.300 - u. 1.400 EUR	1	1	-	1	2	(5)	2	3	-	3	2	(12)	-	-	-	-				
1.400 - u. 1.500 EUR	4	4	5	3	5	(13)	4	7	[42]	5	6	(11)	5	1	(3)	-				
1.500 - u. 1.750 EUR	11	8	7	9	19	(20)	19	18	-	19	20	(13)	22	20	(36)	14				
1.750 - u. 2.000 EUR	13	11	16	11	17	(19)	17	14	-	14	19	(20)	19	20	(25)	18				
2.000 - u. 2.500 EUR	25	25	39	22	25	(15)	27	28	[26]	28	18	(13)	19	29	(13)	36				
2.500 - u. 5.000 EUR	39	44	23	48	21	(4)	24	26	[9]	27	17	-	21	16	(6)	20				
5.000 EUR und mehr	0	0	-	0	0	-	0	1	-	1	-	-	-	-	-	-				
S U M M E	100	100	100	100	100	100	100	100	100	100	100	100	100	100	100	100				
1 - u. 250 EUR	-	-	-	-	-	-	-	-	-	-	-	-	-	-	-	-				
250 - u. 500 EUR	0	0	-	0	0	-	0	0	-	0	-	-	-	-	-	-				
500 - u. 750 EUR	0	0	-	0	0	-	0	0	-	0	-	-	-	-	-	-				
750 - u. 1.000 EUR	2	2	-	2	1	-	2	1	-	1	3	-	4	-	-	-				
1.000 - u. 1.500 EUR	11	9	15	8	16	(42)	12	13	[64]	9	23	(54)	14	15	(20)	13				
1.500 EUR und mehr	87	89	85	90	82	(58)	86	86	[36]	89	74	(46)	81	85	(80)	87				
Betrag je Bezieher/in (EUR/M)	2332	2415	2154	2467	2041	(1659)	2114	2183	[1756]	2209	1903	(1535)	1999	1977	(1755)	2065				

* TNS INFRATEST SOZIALFORSCHUNG *

Schichtung der eigenen Beamtenpension (netto, nach Ruhensbetrag)

PROZENT SENKRECHT

Teilgesamtheit: Frauen ab 55 Jahren (ohne Heimbewohner) - D e u t s c h l a n d

	+-- ALLE --+				+ V E R H E I R A T E T E +				+----- A L L E I N S T E H E N D E N A C H F A M I L I E N S T A N D -----+											
		Alle	+-----+ 55-u. 65 u. 65 J. älter		Alle	+-----+ 55-u. 65 u. 65 J. älter		Alle	+-----+ Verwitwet 55-u. 65 u. 65 J. älter			+-----+ Geschieden/Getr.lebend 55-u. 65 u. 65 J. älter			+-----+ Ledig 55-u. 65 u. 65 J. älter					
			Alle	55-u. 65 J.		65 u. älter	Alle		55-u. 65 J.	65 u. älter	Alle	55-u. 65 J.	65 u. älter	Alle	55-u. 65 J.	65 u. älter	Alle	55-u. 65 J.	65 u. älter	
Basis hochger. (in Tsd.)	14830	7974	3544	4430	6856	1697	5159	4399	494	3905	1627	815	812	829	388	441				
Basis ungewichtet	15825	8706	3729	4977	7119	1540	5579	4470	408	4062	1744	799	945	905	333	572				
Eigene BV (netto)																				
Bezieher: hochger. (in Tsd.)	290	125	33	91	165	38	127	60	9	50	62	23	40	43	6	37				
(in %)	2	2	1	2	2	2	2	1	2	1	4	3	5	5	2	8				
ungewichtet	283	142	35	107	141	23	118	45	5	40	50	13	37	46	5	41				
1 - u. 25 EUR	-	-	-	-	-	-	-	-	-	-	-	-	-	-	-	-				
25 - u. 50 EUR	-	-	-	-	-	-	-	-	-	-	-	-	-	-	-	-				
50 - u. 100 EUR	-	-	-	-	-	-	-	-	-	-	-	-	-	-	-	-				
100 - u. 200 EUR	-	-	-	-	-	-	-	-	-	-	-	-	-	-	-	-				
200 - u. 300 EUR	0	1	-	1	-	-	-	-	-	-	-	-	-	-	-	-				
300 - u. 400 EUR	-	-	-	-	-	-	-	-	-	-	-	-	-	-	-	-				
400 - u. 500 EUR	-	-	-	-	-	-	-	-	-	-	-	-	-	-	-	-				
500 - u. 600 EUR	-	-	-	-	-	-	-	-	-	-	-	-	-	-	-	-				
600 - u. 700 EUR	1	1	-	1	1	-	1	2	-	2	-	-	-	-	-	-				
700 - u. 800 EUR	-	-	-	-	-	-	-	-	-	-	-	-	-	-	-	-				
800 - u. 900 EUR	2	1	-	1	3	(6)	2	7	[26]	4	-	-	-	-	-	-				
900 - u. 1.000 EUR	0	-	-	-	0	-	0	-	-	-	0	-	1	-	-	-				
1.000 - u. 1.100 EUR	3	5	12	3	1	-	1	3	-	4	-	-	-	-	-	-				
1.100 - u. 1.200 EUR	4	3	7	1	4	(8)	3	9	[15]	8	3	(7)	-	-	-	-				
1.200 - u. 1.300 EUR	5	6	20	1	4	(4)	4	2	-	2	9	(8)	10	-	-	-				
1.300 - u. 1.400 EUR	6	6	8	5	5	(9)	4	8	-	10	6	(16)	-	-	-	-				
1.400 - u. 1.500 EUR	6	6	7	5	6	(12)	5	9	-	10	7	(20)	-	2	-	2				
1.500 - u. 1.750 EUR	13	17	16	18	11	(9)	11	13	-	16	9	(11)	7	10	[18]	8				
1.750 - u. 2.000 EUR	20	17	12	19	22	(28)	20	15	[12]	15	24	(28)	22	28	[54]	24				
2.000 - u. 2.500 EUR	28	25	12	30	31	(16)	35	20	[32]	18	35	(10)	48	41	[12]	46				
2.500 - u. 5.000 EUR	12	12	6	15	12	(6)	14	12	[15]	11	7	-	12	19	[16]	20				
5.000 EUR und mehr	-	-	-	-	-	-	-	-	-	-	-	-	-	-	-	-				
S U M M E	100	100	100	100	100	100	100	100	100	100	100	100	100	100	100	100				
1 - u. 250 EUR	-	-	-	-	-	-	-	-	-	-	-	-	-	-	-	-				
250 - u. 500 EUR	0	1	-	1	-	-	-	-	-	-	-	-	-	-	-	-				
500 - u. 750 EUR	1	1	-	1	1	-	1	2	-	2	-	-	-	-	-	-				
750 - u. 1.000 EUR	2	1	-	1	3	(6)	2	7	[26]	4	0	-	1	-	-	-				
1.000 - u. 1.500 EUR	23	26	53	16	21	(34)	17	31	[15]	34	25	(51)	10	2	-	2				
1.500 EUR und mehr	74	72	47	81	75	(60)	80	60	[59]	60	75	(49)	89	98	[100]	98				
Betrag je Bezieher/in (EUR/M)	1899	1847	1633	1926	1937	(1738)	1997	1746	[1807]	1735	1950	(1636)	2129	2185	[2014]	2212				

Schichtung der eigenen Beamtenpension (netto, nach Ruhensbetrag)

Teilgesamtheit: Männer und Frauen ab 55 Jahren (ohne Heimbewohner) - D e u t s c h l a n d

	+-- alle +--	+- LETZTE / HEUTIGE BERUFLICHE STELLUNG ("Alle" einschl. nie erwerbstätig und K.A. zur beruflichen Stellung) -----+											
		+-----+ M ä n n e r +-----+						+-----+ F r a u e n +-----+					
		Alle	Arbeiter	An-gestellte	Beamte/ Ber.-Sold	Selbst-ständige	Mit-helfende	Alle	Arbeiter	An-gestellte	Beamte/ Ber.-Sold	Selbst-ständige	Mit-helfende
Basis hochger. (in Tsd.)	27621	12792	4829	4986	1311	1542	15	14830	4140	8369	522	703	398
Basis ungewichtet	29343	13518	5253	5224	1393	1520	14	15825	4549	9032	495	714	394
Eigene BV (netto)													

Bezieher: hochger. (in Tsd.)	1178	888	-	1	887	-	-	290	-	-	290	-	-
(in %)	4	7	-	0	68	-	-	2	-	-	56	-	-
ungewichtet	1328	1045	-	1	1044	-	-	283	-	-	283	-	-
1 - u. 25 EUR	-	-	-	-	-	-	-	-	-	-	-	-	-
25 - u. 50 EUR	-	-	-	-	-	-	-	-	-	-	-	-	-
50 - u. 100 EUR	-	-	-	-	-	-	-	-	-	-	-	-	-
100 - u. 200 EUR	-	-	-	-	-	-	-	-	-	-	-	-	-
200 - u. 300 EUR	0	-	-	-	-	-	-	0	-	-	0	-	-
300 - u. 400 EUR	-	-	-	-	-	-	-	-	-	-	-	-	-
400 - u. 500 EUR	0	-	-	-	0	-	-	-	-	-	-	-	-
500 - u. 600 EUR	0	0	-	-	0	-	-	-	-	-	-	-	-
600 - u. 700 EUR	0	0	-	-	0	-	-	1	-	-	1	-	-
700 - u. 800 EUR	0	0	-	-	0	-	-	-	-	-	-	-	-
800 - u. 900 EUR	1	1	-	-	1	-	-	2	-	-	2	-	-
900 - u. 1.000 EUR	1	1	-	-	1	-	-	0	-	-	0	-	-
1.000 - u. 1.100 EUR	1	1	-	-	1	-	-	3	-	-	3	-	-
1.100 - u. 1.200 EUR	2	2	-	-	2	-	-	4	-	-	4	-	-
1.200 - u. 1.300 EUR	3	3	-	-	3	-	-	5	-	-	5	-	-
1.300 - u. 1.400 EUR	2	1	-	-	1	-	-	6	-	-	6	-	-
1.400 - u. 1.500 EUR	5	4	-	-	4	-	-	6	-	-	6	-	-
1.500 - u. 1.750 EUR	11	11	-	-	11	-	-	13	-	-	13	-	-
1.750 - u. 2.000 EUR	14	13	-	-	13	-	-	20	-	-	20	-	-
2.000 - u. 2.500 EUR	26	25	-	-	25	-	-	28	-	-	28	-	-
2.500 - u. 5.000 EUR	32	39	-	[100]	38	-	-	12	-	-	12	-	-
5.000 EUR und mehr	0	0	-	-	0	-	-	-	-	-	-	-	-
S U M M E	100	100	-	100	100	-	-	100	-	-	100	-	-

1 - u. 250 EUR	-	-	-	-	-	-	-	-	-	-	-	-	-
250 - u. 500 EUR	0	0	-	-	0	-	-	0	-	-	0	-	-
500 - u. 750 EUR	0	0	-	-	0	-	-	1	-	-	1	-	-
750 - u. 1.000 EUR	2	2	-	-	2	-	-	2	-	-	2	-	-
1.000 - u. 1.500 EUR	14	11	-	-	11	-	-	23	-	-	23	-	-
1.500 EUR und mehr	84	87	-	[100]	87	-	-	74	-	-	74	-	-
Betrag je Bezieher/in (EUR/M)	2226	2332	-	[3934]	2330	-	-	1899	-	-	1899	-	-

Schichtung der eigenen Beamtenpension (netto, nach Ruhensbetrag)

Teilgesamtheit: Männer ab 55 Jahren (ohne Heimbewohner) - D e u t s c h l a n d

	M ä n n e r - T ä t i g k e i t s n i v e a u																
	A r b e i t e r				A n g e s t e l l t e					B e a m t e , B e r u f s s o l .		S e l b s t s t ä n d i g e				M i t - h e l - f e n d e	
	Alle Männer	Ange-lernt	Fach-arbeiter	Meister/Polier	Ange-lernt	Einf.Fachkr.	Mittl.Fachkr.	Gehob.Fachkr.	Hochq./leit.	Einf./Mittl.D.	Gehob./Höher.D.	Land-wirte	Hand-werker	Verkam.Freib.	Sonst.Freib.		Gewerbe-treib.
Basis hochger. (in Tsd.)	12792	1252	3087	490	108	577	1755	1071	1475	426	884	253	343	231	157	558	15
Basis ungewichtet	13518	1169	3509	575	104	607	1821	1111	1581	376	1016	225	361	229	147	558	14
Eigene BV (netto)																	
Bezieher: hochger. (in Tsd.)	888	-	-	-	-	-	-	-	1	324	563	-	-	-	-	-	-
(in %)	7	-	-	-	-	-	-	-	0	76	64	-	-	-	-	-	-
ungewichtet	1045	-	-	-	-	-	-	-	1	296	748	-	-	-	-	-	-
1 - u. 25 EUR	-	-	-	-	-	-	-	-	-	-	-	-	-	-	-	-	-
25 - u. 50 EUR	-	-	-	-	-	-	-	-	-	-	-	-	-	-	-	-	-
50 - u. 100 EUR	-	-	-	-	-	-	-	-	-	-	-	-	-	-	-	-	-
100 - u. 200 EUR	-	-	-	-	-	-	-	-	-	-	-	-	-	-	-	-	-
200 - u. 300 EUR	-	-	-	-	-	-	-	-	-	-	-	-	-	-	-	-	-
300 - u. 400 EUR	-	-	-	-	-	-	-	-	-	-	-	-	-	-	-	-	-
400 - u. 500 EUR	0	-	-	-	-	-	-	-	-	0	0	-	-	-	-	-	-
500 - u. 600 EUR	0	-	-	-	-	-	-	-	-	0	0	-	-	-	-	-	-
600 - u. 700 EUR	0	-	-	-	-	-	-	-	-	0	0	-	-	-	-	-	-
700 - u. 800 EUR	0	-	-	-	-	-	-	-	-	0	0	-	-	-	-	-	-
800 - u. 900 EUR	1	-	-	-	-	-	-	-	-	2	0	-	-	-	-	-	-
900 - u. 1.000 EUR	1	-	-	-	-	-	-	-	-	2	0	-	-	-	-	-	-
1.000 - u. 1.100 EUR	1	-	-	-	-	-	-	-	-	1	0	-	-	-	-	-	-
1.100 - u. 1.200 EUR	2	-	-	-	-	-	-	-	-	5	0	-	-	-	-	-	-
1.200 - u. 1.300 EUR	3	-	-	-	-	-	-	-	-	7	0	-	-	-	-	-	-
1.300 - u. 1.400 EUR	1	-	-	-	-	-	-	-	-	3	0	-	-	-	-	-	-
1.400 - u. 1.500 EUR	4	-	-	-	-	-	-	-	-	10	1	-	-	-	-	-	-
1.500 - u. 1.750 EUR	11	-	-	-	-	-	-	-	-	24	3	-	-	-	-	-	-
1.750 - u. 2.000 EUR	13	-	-	-	-	-	-	-	-	21	8	-	-	-	-	-	-
2.000 - u. 2.500 EUR	25	-	-	-	-	-	-	-	-	21	27	-	-	-	-	-	-
2.500 - u. 5.000 EUR	39	-	-	-	-	-	-	-	[100]	3	59	-	-	-	-	-	-
5.000 EUR und mehr	0	-	-	-	-	-	-	-	-	-	0	-	-	-	-	-	-
S U M M E	100	-	-	-	-	-	-	-	100	100	100	-	-	-	-	-	-

1 - u. 250 EUR	-	-	-	-	-	-	-	-	-	-	-	-	-	-	-	-	-
250 - u. 500 EUR	0	-	-	-	-	-	-	-	-	0	0	-	-	-	-	-	-
500 - u. 750 EUR	0	-	-	-	-	-	-	-	-	-	0	-	-	-	-	-	-
750 - u. 1.000 EUR	2	-	-	-	-	-	-	-	-	4	0	-	-	-	-	-	-
1.000 - u. 1.500 EUR	11	-	-	-	-	-	-	-	-	27	2	-	-	-	-	-	-
1.500 EUR und mehr	87	-	-	-	-	-	-	-	[100]	69	98	-	-	-	-	-	-
Betrag je Bezieher/in (EUR/M)	2332	-	-	-	-	-	-	-	[3934]	1690	2699	-	-	-	-	-	-

Schichtung der eigenen Beamtenpension (netto, nach Ruhensbetrag)

PROZENT SENKRECHT

Teilgesamtheit: Frauen ab 55 Jahren (ohne Heimbewohner) - D e u t s c h l a n d

	Frauen - Tätigkeitsniveau																
	Alle Arbeiter				Angestellte					Beamte, Berufssol.		Selbstständige				Mit-	
	Frauen	Ange- lernt	Fach- arbeiter	Meister Polier	Ange- lernt	Einf. Fachkr.	Mittl. Fachkr.	Gehob. Fachkr.	Hochq./ leit.	Einf./ Mittl.D.	Gehob./ Höher.D.	Land- wirte	Hand- werker	Verkam. Freib.	Sonst. Freib.	Gewerbe treib.	hel- fende
Basis hochger. (in Tsd.)	14830	2551	1551	38	776	2816	3485	896	394	98	424	98	64	91	114	337	398
Basis ungewichtet	15825	2539	1954	56	746	2969	3857	980	480	85	410	90	65	107	119	333	394
Eigene BV (netto)																	
Bezieher: hochger. (in Tsd.)	290	-	-	-	-	-	-	-	-	56	233	-	-	-	-	-	-
(in %)	2	-	-	-	-	-	-	-	-	58	55	-	-	-	-	-	-
ungewichtet	283	-	-	-	-	-	-	-	-	47	236	-	-	-	-	-	-
1 - u. 25 EUR	-	-	-	-	-	-	-	-	-	-	-	-	-	-	-	-	-
25 - u. 50 EUR	-	-	-	-	-	-	-	-	-	-	-	-	-	-	-	-	-
50 - u. 100 EUR	-	-	-	-	-	-	-	-	-	-	-	-	-	-	-	-	-
100 - u. 200 EUR	-	-	-	-	-	-	-	-	-	-	-	-	-	-	-	-	-
200 - u. 300 EUR	0	-	-	-	-	-	-	-	-	0	-	-	-	-	-	-	-
300 - u. 400 EUR	-	-	-	-	-	-	-	-	-	-	-	-	-	-	-	-	-
400 - u. 500 EUR	-	-	-	-	-	-	-	-	-	-	-	-	-	-	-	-	-
500 - u. 600 EUR	-	-	-	-	-	-	-	-	-	-	-	-	-	-	-	-	-
600 - u. 700 EUR	1	-	-	-	-	-	-	-	-	1	-	-	-	-	-	-	-
700 - u. 800 EUR	-	-	-	-	-	-	-	-	-	-	-	-	-	-	-	-	-
800 - u. 900 EUR	2	-	-	-	-	-	-	-	-	8	1	-	-	-	-	-	-
900 - u. 1.000 EUR	0	-	-	-	-	-	-	-	-	0	-	-	-	-	-	-	-
1.000 - u. 1.100 EUR	3	-	-	-	-	-	-	-	-	8	2	-	-	-	-	-	-
1.100 - u. 1.200 EUR	4	-	-	-	-	-	-	-	-	8	3	-	-	-	-	-	-
1.200 - u. 1.300 EUR	5	-	-	-	-	-	-	-	-	13	3	-	-	-	-	-	-
1.300 - u. 1.400 EUR	6	-	-	-	-	-	-	-	-	5	6	-	-	-	-	-	-
1.400 - u. 1.500 EUR	6	-	-	-	-	-	-	-	-	15	4	-	-	-	-	-	-
1.500 - u. 1.750 EUR	13	-	-	-	-	-	-	-	-	18	12	-	-	-	-	-	-
1.750 - u. 2.000 EUR	20	-	-	-	-	-	-	-	-	20	20	-	-	-	-	-	-
2.000 - u. 2.500 EUR	28	-	-	-	-	-	-	-	-	6	34	-	-	-	-	-	-
2.500 - u. 5.000 EUR	12	-	-	-	-	-	-	-	-	15	15	-	-	-	-	-	-
5.000 EUR und mehr	-	-	-	-	-	-	-	-	-	-	-	-	-	-	-	-	-
S U M M E	100	-	-	-	-	-	-	-	-	100	100	-	-	-	-	-	-
1 - u. 250 EUR	-	-	-	-	-	-	-	-	-	-	-	-	-	-	-	-	-
250 - u. 500 EUR	0	-	-	-	-	-	-	-	-	0	-	-	-	-	-	-	-
500 - u. 750 EUR	1	-	-	-	-	-	-	-	-	1	-	-	-	-	-	-	-
750 - u. 1.000 EUR	2	-	-	-	-	-	-	-	-	8	1	-	-	-	-	-	-
1.000 - u. 1.500 EUR	23	-	-	-	-	-	-	-	-	49	17	-	-	-	-	-	-
1.500 EUR und mehr	74	-	-	-	-	-	-	-	-	44	81	-	-	-	-	-	-
Betrag je Bezieher/in (EUR/M)	1899	-	-	-	-	-	-	-	-	1483	1999	-	-	-	-	-	-

Schichtung der eigenen landwirtschaftlichen Altersrente

PROZENT SENKRECHT

Teilgesamtheit: Männer und Frauen ab 55 Jahren (ohne Heimbewohner) - D e u t s c h l a n d

	+-- ALLE +--		+----- M ä n n e r -----+					+----- F r a u e n -----+						
			Alle	55-u.	65-u.	75-u.	85 u.	65 u.	Alle	55-u.	65-u.	75-u.	85 u.	65 u.
				65 J.	75 J.	85 J.	älter	älter		65 J.	75 J.	85 J.	älter	älter
Basis hochger. (in Tsd.)	27621		12792	5418	3986	2764	624	7374	14830	5241	4405	3699	1485	9589
Basis ungewichtet	29343		13518	4953	4962	2709	894	8565	15825	5269	5035	3469	2052	10556
Eigene AdL (netto)														
Bezieher: hochger. (in Tsd.)	458		252	7	67	143	35	245	205	11	86	82	26	194
(in %)	2		2	0	2	5	6	3	1	0	2	2	2	2
ungewichtet	425		235	6	73	112	44	229	190	11	84	65	30	179
1 - u. 25 EUR	0		-	-	-	-	-	-	0	(8)	-	-	-	-
25 - u. 50 EUR	1		-	-	-	-	-	-	2	-	4	-	3	2
50 - u. 100 EUR	2		2	-	3	1	-	2	2	(16)	3	-	-	1
100 - u. 200 EUR	6		1	-	2	1	-	1	12	-	18	10	6	13
200 - u. 300 EUR	24		8	[30]	19	3	4	8	42	(39)	41	43	45	42
300 - u. 400 EUR	28		29	[70]	38	23	24	27	27	(26)	24	28	30	27
400 - u. 500 EUR	23		36	-	25	45	27	37	8	(11)	6	9	10	8
500 - u. 600 EUR	10		15	-	10	16	23	16	3	-	3	2	6	3
600 - u. 700 EUR	5		7	-	4	6	15	7	3	-	1	7	-	4
700 - u. 800 EUR	1		2	-	-	3	4	2	-	-	-	-	-	-
800 - u. 900 EUR	0		0	-	-	-	3	0	-	-	-	-	-	-
900 - u. 1.000 EUR	-		-	-	-	-	-	-	-	-	-	-	-	-
1.000 - u. 1.100 EUR	-		-	-	-	-	-	-	-	-	-	-	-	-
1.100 - u. 1.200 EUR	-		-	-	-	-	-	-	-	-	-	-	-	-
1.200 - u. 1.300 EUR	-		-	-	-	-	-	-	-	-	-	-	-	-
1.300 - u. 1.400 EUR	-		-	-	-	-	-	-	-	-	-	-	-	-
1.400 - u. 1.500 EUR	-		-	-	-	-	-	-	-	-	-	-	-	-
1.500 - u. 1.750 EUR	-		-	-	-	-	-	-	-	-	-	-	-	-
1.750 - u. 2.000 EUR	-		-	-	-	-	-	-	-	-	-	-	-	-
2.000 - u. 2.500 EUR	-		-	-	-	-	-	-	-	-	-	-	-	-
2.500 - u. 5.000 EUR	-		-	-	-	-	-	-	-	-	-	-	-	-
5.000 EUR und mehr	-		-	-	-	-	-	-	-	-	-	-	-	-
S U M M E	100		100	100	100	100	100	100	100	100	100	100	100	100
1 - u. 250 EUR	24		7	[30]	14	5	2	7	45	(46)	53	43	25	45
250 - u. 500 EUR	59		68	[70]	73	69	53	68	49	(54)	43	48	70	49
500 - u. 750 EUR	16		24	-	14	25	41	24	6	-	4	9	6	6
750 - u. 1.000 EUR	1		1	-	-	1	5	1	-	-	-	-	-	-
1.000 - u. 1.500 EUR	-		-	-	-	-	-	-	-	-	-	-	-	-
1.500 EUR und mehr	-		-	-	-	-	-	-	-	-	-	-	-	-
Betrag je Bezieher/in (EUR/M)	364		430	[327]	371	448	496	433	282	(239)	257	306	308	284

Schichtung der eigenen landwirtschaftlichen Altersrente

Teilgesamtheit: Männer ab 55 Jahren (ohne Heimbewohner) - D e u t s c h l a n d

	+-- ALLE +--				+ V E R H E I R A T E T E +			+----- A L L E I N S T E H E N D E N A C H F A M I L I E N S T A N D -----+											
		Alle	+-----+ 55-u. 65 u. 65 J. älter		+-----+ Gesamt Alle 55-u. 65 u. 65 J. älter			+-----+ Verwitwet Alle 55-u. 65 u. 65 J. älter			+-----+ Geschieden/Getr.lebend Alle 55-u. 65 u. 65 J. älter			+-----+ Ledig Alle 55-u. 65 u. 65 J. älter					
Basis hochger. (in Tsd.)	12792	9305	3818	5487	3486	1599	1887	1019	119	900	1500	865	635	967	615	352			
Basis ungewichtet	13518	9875	3531	6344	3643	1422	2221	1253	100	1153	1466	771	695	924	551	373			
Eigene AdL (netto)																			
Bezieher: hochger. (in Tsd.)	252	195	6	189	57	1	56	38	1	37	10	-	10	10	-	10			
(in %)	2	2	0	3	2	0	3	4	1	4	1	-	2	1	-	3			
ungewichtet	235	178	5	173	57	1	56	41	1	40	6	-	6	10	-	10			
1 - u. 25 EUR	-	-	-	-	-	-	-	-	-	-	-	-	-	-	-	-			
25 - u. 50 EUR	-	-	-	-	-	-	-	-	-	-	-	-	-	-	-	-			
50 - u. 100 EUR	2	2	-	2	-	-	-	-	-	-	-	-	-	-	-	-			
100 - u. 200 EUR	1	1	-	1	2	-	2	-	-	-	[13]	-	[13]	-	-	-			
200 - u. 300 EUR	8	10	[35]	9	4	-	4	3	-	3	-	-	-	(10)	-	(10)			
300 - u. 400 EUR	29	25	[65]	24	41	[100]	40	44	[100]	43	[19]	-	[19]	(49)	-	(49)			
400 - u. 500 EUR	36	40	-	41	22	-	23	14	-	15	[50]	-	[50]	(26)	-	(26)			
500 - u. 600 EUR	15	14	-	15	17	-	18	22	-	23	-	-	-	(15)	-	(15)			
600 - u. 700 EUR	7	7	-	7	5	-	6	8	-	8	-	-	-	-	-	-			
700 - u. 800 EUR	2	1	-	1	8	-	8	7	-	8	[18]	-	[18]	-	-	-			
800 - u. 900 EUR	0	1	-	1	-	-	-	-	-	-	-	-	-	-	-	-			
900 - u. 1.000 EUR	-	-	-	-	-	-	-	-	-	-	-	-	-	-	-	-			
1.000 - u. 1.100 EUR	-	-	-	-	-	-	-	-	-	-	-	-	-	-	-	-			
1.100 - u. 1.200 EUR	-	-	-	-	-	-	-	-	-	-	-	-	-	-	-	-			
1.200 - u. 1.300 EUR	-	-	-	-	-	-	-	-	-	-	-	-	-	-	-	-			
1.300 - u. 1.400 EUR	-	-	-	-	-	-	-	-	-	-	-	-	-	-	-	-			
1.400 - u. 1.500 EUR	-	-	-	-	-	-	-	-	-	-	-	-	-	-	-	-			
1.500 - u. 1.750 EUR	-	-	-	-	-	-	-	-	-	-	-	-	-	-	-	-			
1.750 - u. 2.000 EUR	-	-	-	-	-	-	-	-	-	-	-	-	-	-	-	-			
2.000 - u. 2.500 EUR	-	-	-	-	-	-	-	-	-	-	-	-	-	-	-	-			
2.500 - u. 5.000 EUR	-	-	-	-	-	-	-	-	-	-	-	-	-	-	-	-			
5.000 EUR und mehr	-	-	-	-	-	-	-	-	-	-	-	-	-	-	-	-			
S U M M E	100	100	100	100	100	100	100	100	100	100	100	-	100	100	-	100			
1 - u. 250 EUR	7	9	[35]	8	2	-	2	-	-	-	[13]	-	[13]	-	-	-			
250 - u. 500 EUR	68	68	[65]	68	67	[100]	66	62	[100]	61	[69]	-	[69]	(85)	-	(85)			
500 - u. 750 EUR	24	22	-	22	30	-	30	36	-	38	[18]	-	[18]	(15)	-	(15)			
750 - u. 1.000 EUR	1	1	-	1	1	-	1	2	-	2	-	-	-	-	-	-			
1.000 - u. 1.500 EUR	-	-	-	-	-	-	-	-	-	-	-	-	-	-	-	-			
1.500 EUR und mehr	-	-	-	-	-	-	-	-	-	-	-	-	-	-	-	-			
Betrag je Bezieher/in (EUR/M)	430	426	[318]	429	447	[377]	448	459	[377]	462	[445]	-	[445]	(400)	-	(400)			

Schichtung der eigenen landwirtschaftlichen Altersrente

Teilgesamtheit: Frauen ab 55 Jahren (ohne Heimbewohner) - D e u t s c h l a n d

	+-- ALLE +--				+ V E R H E I R A T E T E +				+----- A L L E I N S T E H E N D E N A C H F A M I L I E N S T A N D -----+												
	Alle	+-----+ 55-u. 65 u. 65 J. älter		Alle	+-----+ Gesamt 55-u. 65 u. 65 J. älter			+-----+ Verwitwet 55-u. 65 u. 65 J. älter			+-----+ Geschieden/Getr.lebend 55-u. 65 u. 65 J. älter			+-----+ Ledig 55-u. 65 u. 65 J. älter							
		Alle	55-u. 65 J.		65 u. älter	Alle	55-u. 65 J.	65 u. älter	Alle	55-u. 65 J.	65 u. älter	Alle	55-u. 65 J.	65 u. älter	Alle	55-u. 65 J.	65 u. älter				
Basis hochger. (in Tsd.)	14830			7974	3544	4430				6856	1697	5159	4399	494	3905	1627	815	812	829	388	441
Basis ungewichtet	15825			8706	3729	4977				7119	1540	5579	4470	408	4062	1744	799	945	905	333	572
Eigene AdL (netto)																					
Bezieher: hochger. (in Tsd.)	205			128	10	118				78	1	77	68	-	68	3	1	2	7	-	7
(in %)	1			2	0	3				1	0	1	2	-	2	0	0	0	1	-	2
ungewichtet	190			117	10	107				73	1	72	63	-	63	3	1	2	7	-	7
1 - u. 25 EUR	0			1	(9)	-				-	-	-	-	-	-	-	-	-	-	-	-
25 - u. 50 EUR	2			2	-	2				2	-	2	3	-	3	-	-	-	-	-	-
50 - u. 100 EUR	2			2	(18)	1				2	-	2	2	-	2	-	-	-	-	-	-
100 - u. 200 EUR	12			14	-	15				10	-	11	10	-	10	-	-	-	[21]	-	[21]
200 - u. 300 EUR	42			47	(32)	49				34	[100]	33	34	-	34	[70]	[100]	[50]	[22]	-	[22]
300 - u. 400 EUR	27			24	(29)	24				31	-	32	31	-	31	[30]	-	[50]	[34]	-	[34]
400 - u. 500 EUR	8			6	(12)	5				11	-	11	13	-	13	-	-	-	-	-	-
500 - u. 600 EUR	3			2	-	2				4	-	4	4	-	4	-	-	-	-	-	-
600 - u. 700 EUR	3			2	-	2				6	-	6	4	-	4	-	-	-	[23]	-	[23]
700 - u. 800 EUR	-			-	-	-				-	-	-	-	-	-	-	-	-	-	-	-
800 - u. 900 EUR	-			-	-	-				-	-	-	-	-	-	-	-	-	-	-	-
900 - u. 1.000 EUR	-			-	-	-				-	-	-	-	-	-	-	-	-	-	-	-
1.000 - u. 1.100 EUR	-			-	-	-				-	-	-	-	-	-	-	-	-	-	-	-
1.100 - u. 1.200 EUR	-			-	-	-				-	-	-	-	-	-	-	-	-	-	-	-
1.200 - u. 1.300 EUR	-			-	-	-				-	-	-	-	-	-	-	-	-	-	-	-
1.300 - u. 1.400 EUR	-			-	-	-				-	-	-	-	-	-	-	-	-	-	-	-
1.400 - u. 1.500 EUR	-			-	-	-				-	-	-	-	-	-	-	-	-	-	-	-
1.500 - u. 1.750 EUR	-			-	-	-				-	-	-	-	-	-	-	-	-	-	-	-
1.750 - u. 2.000 EUR	-			-	-	-				-	-	-	-	-	-	-	-	-	-	-	-
2.000 - u. 2.500 EUR	-			-	-	-				-	-	-	-	-	-	-	-	-	-	-	-
2.500 - u. 5.000 EUR	-			-	-	-				-	-	-	-	-	-	-	-	-	-	-	-
5.000 EUR und mehr	-			-	-	-				-	-	-	-	-	-	-	-	-	-	-	-
S U M M E	100			100	100	100				100	100	100	100	-	100	100	100	100	100	-	100
1 - u. 250 EUR	45			53	(39)	54				32	[100]	31	32	-	32	[40]	[100]	-	[21]	-	[21]
250 - u. 500 EUR	49			43	(61)	41				59	-	60	60	-	60	[60]	-	[100]	[56]	-	[56]
500 - u. 750 EUR	6			4	-	5				9	-	9	8	-	8	-	-	-	[23]	-	[23]
750 - u. 1.000 EUR	-			-	-	-				-	-	-	-	-	-	-	-	-	-	-	-
1.000 - u. 1.500 EUR	-			-	-	-				-	-	-	-	-	-	-	-	-	-	-	-
1.500 EUR und mehr	-			-	-	-				-	-	-	-	-	-	-	-	-	-	-	-
Betrag je Bezieher/in (EUR/M)	282			264	(242)	266				311	[213]	313	307	-	307	[286]	[213]	[335]	[361]	-	[361]

Schichtung der eigenen landwirtschaftlichen Altersrente

Teilgesamtheit: Männer und Frauen ab 55 Jahren (ohne Heimbewohner) - D e u t s c h l a n d

	+-- alle +--+	+- LETZTE / HEUTIGE BERUFLICHE STELLUNG ("Alle" einschl. nie erwerbstätig und K.A. zur beruflichen Stellung) -----+											
		+----- M ä n n e r -----+						+----- F r a u e n -----+					
		Alle	Arbeiter	An- gestellte	Beamte/ Ber.-Sold	Selbst- ständige	Mit- helfende	Alle	Arbeiter	An- gestellte	Beamte/ Ber.-Sold	Selbst- ständige	Mit- helfende
Basis hochger. (in Tsd.)	27621	12792	4829	4986	1311	1542	15	14830	4140	8369	522	703	398
Basis ungewichtet	29343	13518	5253	5224	1393	1520	14	15825	4549	9032	495	714	394
Eigene AdL (netto)													

Bezieher: hochger. (in Tsd.)	458	252	60	8	1	181	3	205	14	20	-	84	86
(in %)	2	2	1	0	0	12	20	1	0	0	-	12	22
ungewichtet	425	235	59	10	1	162	3	190	15	18	-	76	80
1 - u. 25 EUR	0	-	-	-	-	-	-	0	-	(4)	-	-	-
25 - u. 50 EUR	1	-	-	-	-	-	-	2	(6)	-	-	4	-
50 - u. 100 EUR	2	2	5	(5)	-	0	-	2	-	(7)	-	-	3
100 - u. 200 EUR	6	1	-	-	-	1	-	12	(23)	(18)	-	8	14
200 - u. 300 EUR	24	8	17	(27)	[100]	4	[51]	42	(33)	(46)	-	41	44
300 - u. 400 EUR	28	29	40	(27)	-	25	-	27	(7)	(21)	-	29	29
400 - u. 500 EUR	23	36	23	(12)	-	41	[49]	8	(30)	(4)	-	10	2
500 - u. 600 EUR	10	15	15	(17)	-	15	-	3	-	-	-	4	3
600 - u. 700 EUR	5	7	-	(12)	-	9	-	3	-	-	-	5	3
700 - u. 800 EUR	1	2	-	-	-	3	-	-	-	-	-	-	-
800 - u. 900 EUR	0	0	-	-	-	1	-	-	-	-	-	-	-
900 - u. 1.000 EUR	-	-	-	-	-	-	-	-	-	-	-	-	-
1.000 - u. 1.100 EUR	-	-	-	-	-	-	-	-	-	-	-	-	-
1.100 - u. 1.200 EUR	-	-	-	-	-	-	-	-	-	-	-	-	-
1.200 - u. 1.300 EUR	-	-	-	-	-	-	-	-	-	-	-	-	-
1.300 - u. 1.400 EUR	-	-	-	-	-	-	-	-	-	-	-	-	-
1.400 - u. 1.500 EUR	-	-	-	-	-	-	-	-	-	-	-	-	-
1.500 - u. 1.750 EUR	-	-	-	-	-	-	-	-	-	-	-	-	-
1.750 - u. 2.000 EUR	-	-	-	-	-	-	-	-	-	-	-	-	-
2.000 - u. 2.500 EUR	-	-	-	-	-	-	-	-	-	-	-	-	-
2.500 - u. 5.000 EUR	-	-	-	-	-	-	-	-	-	-	-	-	-
5.000 EUR und mehr	-	-	-	-	-	-	-	-	-	-	-	-	-
S U M M E	100	100	100	100	100	100	100	100	100	100	-	100	100

1 - u. 250 EUR	24	7	16	(5)	[100]	4	[19]	45	(55)	(59)	-	35	50
250 - u. 500 EUR	59	68	69	(66)	-	67	[81]	49	(45)	(41)	-	56	44
500 - u. 750 EUR	16	24	15	(29)	-	27	-	6	-	-	-	8	6
750 - u. 1.000 EUR	1	1	-	-	-	2	-	-	-	-	-	-	-
1.000 - u. 1.500 EUR	-	-	-	-	-	-	-	-	-	-	-	-	-
1.500 EUR und mehr	-	-	-	-	-	-	-	-	-	-	-	-	-
Betrag je Bezieher/in (EUR/M)	364	430	366	(385)	[209]	456	[350]	282	(271)	(233)	-	300	276

Schichtung der eigenen landwirtschaftlichen Altersrente

PROZENT SENKRECHT

Teilgesamtheit: Männer ab 55 Jahren (ohne Heimbewohner) - D e u t s c h l a n d

	M ä n n e r - T ä t i g k e i t s n i v e a u																
	Alle Arbeiter				Angestellte					Beamte, Berufssol.		Selbstständige				Mit- hel- fende	
	Männer	Ange- lernt	Fach- arbeiter	Meister Polier	Ange- lernt	Einf. Fachkr.	Mittl. Fachkr.	Gehob. Fachkr.	Hochq./ leit.	Einf./ Mittl.D.	Gehob./ Höher.D.	Land- wirte	Hand- werker	Verkam. Freib.	Sonst. Freib.		Gewerbe treib.
Basis hochger. (in Tsd.)	12792	1252	3087	490	108	577	1755	1071	1475	426	884	253	343	231	157	558	15
Basis ungewichtet	13518	1169	3509	575	104	607	1821	1111	1581	376	1016	225	361	229	147	558	14
Eigene AdL (netto)																	
Bezieher: hochger. (in Tsd.)	252	33	22	5	1	2	4	1	-	-	1	178	-	1	-	2	3
(in %)	2	3	1	1	1	0	0	0	-	-	0	70	-	1	-	0	20
ungewichtet	235	33	22	4	1	3	5	1	-	-	1	160	-	1	-	1	3
1 - u. 25 EUR	-	-	-	-	-	-	-	-	-	-	-	-	-	-	-	-	-
25 - u. 50 EUR	-	-	-	-	-	-	-	-	-	-	-	-	-	-	-	-	-
50 - u. 100 EUR	2	-	(10)	[15]	-	-	[10]	-	-	-	-	0	-	-	-	-	-
100 - u. 200 EUR	1	-	-	-	-	-	-	-	-	-	-	1	-	-	-	-	-
200 - u. 300 EUR	8	21	(14)	-	-	[46]	[28]	-	-	-	[100]	4	-	-	-	-	[51]
300 - u. 400 EUR	29	48	(32)	[19]	[100]	[22]	[21]	-	-	-	-	25	-	[100]	-	-	-
400 - u. 500 EUR	36	15	(26)	[66]	-	-	[24]	-	-	-	-	41	-	-	-	[100]	[49]
500 - u. 600 EUR	15	15	(17)	-	-	[32]	[16]	-	-	-	-	16	-	-	-	-	-
600 - u. 700 EUR	7	-	-	-	-	-	-	[100]	-	-	-	9	-	-	-	-	-
700 - u. 800 EUR	2	-	-	-	-	-	-	-	-	-	-	3	-	-	-	-	-
800 - u. 900 EUR	0	-	-	-	-	-	-	-	-	-	-	1	-	-	-	-	-
900 - u. 1.000 EUR	-	-	-	-	-	-	-	-	-	-	-	-	-	-	-	-	-
1.000 - u. 1.100 EUR	-	-	-	-	-	-	-	-	-	-	-	-	-	-	-	-	-
1.100 - u. 1.200 EUR	-	-	-	-	-	-	-	-	-	-	-	-	-	-	-	-	-
1.200 - u. 1.300 EUR	-	-	-	-	-	-	-	-	-	-	-	-	-	-	-	-	-
1.300 - u. 1.400 EUR	-	-	-	-	-	-	-	-	-	-	-	-	-	-	-	-	-
1.400 - u. 1.500 EUR	-	-	-	-	-	-	-	-	-	-	-	-	-	-	-	-	-
1.500 - u. 1.750 EUR	-	-	-	-	-	-	-	-	-	-	-	-	-	-	-	-	-
1.750 - u. 2.000 EUR	-	-	-	-	-	-	-	-	-	-	-	-	-	-	-	-	-
2.000 - u. 2.500 EUR	-	-	-	-	-	-	-	-	-	-	-	-	-	-	-	-	-
2.500 - u. 5.000 EUR	-	-	-	-	-	-	-	-	-	-	-	-	-	-	-	-	-
5.000 EUR und mehr	-	-	-	-	-	-	-	-	-	-	-	-	-	-	-	-	-
S U M M E	100	100	100	100	100	100	100	100	-	-	100	100	-	100	-	100	100
1 - u. 250 EUR	7	13	(20)	[15]	-	-	[10]	-	-	-	[100]	4	-	-	-	-	[19]
250 - u. 500 EUR	68	72	(62)	[85]	[100]	[68]	[74]	-	-	-	-	67	-	[100]	-	[100]	[81]
500 - u. 750 EUR	24	15	(17)	-	-	[32]	[16]	[100]	-	-	-	27	-	-	-	-	-
750 - u. 1.000 EUR	1	-	-	-	-	-	-	-	-	-	-	2	-	-	-	-	-
1.000 - u. 1.500 EUR	-	-	-	-	-	-	-	-	-	-	-	-	-	-	-	-	-
1.500 EUR und mehr	-	-	-	-	-	-	-	-	-	-	-	-	-	-	-	-	-
Betrag je Bezieher/in (EUR/M)	430	370	(356)	[388]	[344]	[360]	[353]	[621]	-	-	[209]	457	-	[312]	-	[402]	[350]

* TNS INFRATEST SOZIALFORSCHUNG *

Schichtung der eigenen landwirtschaftlichen Altersrente

PROZENT SENKRECHT

Teilgesamtheit: Frauen ab 55 Jahren (ohne Heimbewohner) - D e u t s c h l a n d

	Frauen - Tätigkeitsniveau																
	Alle Arbeiter				Angestellte					Beamte, Berufssol.		Selbstständige				Mitfende	
	Frauen	Ange-lernt	Fach-arbeiter	Meister/Polier	Ange-lernt	Einf.-Fachkr.	Mittl.-Fachkr.	Gehob.-Fachkr.	Hochq./leit.	Einf./Mittl.D.	Gehob./Höher.D.	Land-wirte	Hand-werker	Verkam.-Freib.	Sonst.-Freib.		Gewerbe-treib.
Basis hochger. (in Tsd.)	14830	2551	1551	38	776	2816	3485	896	394	98	424	98	64	91	114	337	398
Basis ungewichtet	15825	2539	1954	56	746	2969	3857	980	480	85	410	90	65	107	119	333	394
Eigene AdL (netto)																	
Bezieher: hochger. (in Tsd.)	205	9	5	-	5	5	7	2	0	-	-	81	-	-	-	3	86
(in %)	1	0	0	-	1	0	0	0	0	-	-	83	-	-	-	1	22
ungewichtet	190	9	6	-	4	5	6	2	1	-	-	74	-	-	-	2	80
1 - u. 25 EUR	0	-	-	-	-	-	[13]	-	-	-	-	-	-	-	-	-	-
25 - u. 50 EUR	2	-	[19]	-	-	-	-	-	-	-	-	4	-	-	-	-	-
50 - u. 100 EUR	2	-	-	-	[18]	-	-	-	[100]	-	-	-	-	-	-	-	3
100 - u. 200 EUR	12	[35]	-	-	-	[34]	[17]	[21]	-	-	-	6	-	-	-	[42]	14
200 - u. 300 EUR	42	[20]	[60]	-	[82]	[34]	[47]	-	-	-	-	41	-	-	-	[58]	44
300 - u. 400 EUR	27	[11]	-	-	-	[16]	[23]	[79]	-	-	-	30	-	-	-	-	29
400 - u. 500 EUR	8	[35]	[22]	-	-	[16]	-	-	-	-	-	10	-	-	-	-	2
500 - u. 600 EUR	3	-	-	-	-	-	-	-	-	-	-	4	-	-	-	-	3
600 - u. 700 EUR	3	-	-	-	-	-	-	-	-	-	-	5	-	-	-	-	3
700 - u. 800 EUR	-	-	-	-	-	-	-	-	-	-	-	-	-	-	-	-	-
800 - u. 900 EUR	-	-	-	-	-	-	-	-	-	-	-	-	-	-	-	-	-
900 - u. 1.000 EUR	-	-	-	-	-	-	-	-	-	-	-	-	-	-	-	-	-
1.000 - u. 1.100 EUR	-	-	-	-	-	-	-	-	-	-	-	-	-	-	-	-	-
1.100 - u. 1.200 EUR	-	-	-	-	-	-	-	-	-	-	-	-	-	-	-	-	-
1.200 - u. 1.300 EUR	-	-	-	-	-	-	-	-	-	-	-	-	-	-	-	-	-
1.300 - u. 1.400 EUR	-	-	-	-	-	-	-	-	-	-	-	-	-	-	-	-	-
1.400 - u. 1.500 EUR	-	-	-	-	-	-	-	-	-	-	-	-	-	-	-	-	-
1.500 - u. 1.750 EUR	-	-	-	-	-	-	-	-	-	-	-	-	-	-	-	-	-
1.750 - u. 2.000 EUR	-	-	-	-	-	-	-	-	-	-	-	-	-	-	-	-	-
2.000 - u. 2.500 EUR	-	-	-	-	-	-	-	-	-	-	-	-	-	-	-	-	-
2.500 - u. 5.000 EUR	-	-	-	-	-	-	-	-	-	-	-	-	-	-	-	-	-
5.000 EUR und mehr	-	-	-	-	-	-	-	-	-	-	-	-	-	-	-	-	-
S U M M E	100	100	100	-	100	100	100	100	100	-	-	100	-	-	-	100	100
1 - u. 250 EUR	45	[55]	[57]	-	[81]	[68]	[46]	[21]	[100]	-	-	33	-	-	-	[100]	50
250 - u. 500 EUR	49	[45]	[43]	-	[19]	[32]	[54]	[79]	-	-	-	58	-	-	-	-	44
500 - u. 750 EUR	6	-	-	-	-	-	-	-	-	-	-	9	-	-	-	-	6
750 - u. 1.000 EUR	-	-	-	-	-	-	-	-	-	-	-	-	-	-	-	-	-
1.000 - u. 1.500 EUR	-	-	-	-	-	-	-	-	-	-	-	-	-	-	-	-	-
1.500 EUR und mehr	-	-	-	-	-	-	-	-	-	-	-	-	-	-	-	-	-
Betrag je Bezieher/in (EUR/M)	282	[289]	[235]	-	[196]	[263]	[228]	[292]	[73]	-	-	305	-	-	-	[159]	276

Schichtung der eigenen berufsständischen Versorgung

Teilgesamtheit: Männer und Frauen ab 55 Jahren (ohne Heimbewohner) - D e u t s c h l a n d

	+-- ALLE +--		+----- M ä n n e r -----+					+----- F r a u e n -----+						
			Alle	55-u.	65-u.	75-u.	85 u.	65 u.	Alle	55-u.	65-u.	75-u.	85 u.	65 u.
				65 J.	75 J.	85 J.	älter	älter		65 J.	75 J.	85 J.	älter	älter
Basis hochger. (in Tsd.)	27621		12792	5418	3986	2764	624	7374	14830	5241	4405	3699	1485	9589
Basis ungewichtet	29343		13518	4953	4962	2709	894	8565	15825	5269	5035	3469	2052	10556
Eigene BSV (netto)														
Bezieher: hochger. (in Tsd.)	172		122	14	67	38	3	108	50	6	30	9	4	43
(in %)	1		1	0	2	1	0	1	0	0	1	0	0	0
ungewichtet	182		127	14	74	35	4	113	55	8	34	9	4	47
1 - u. 25 EUR	-		-	-	-	-	-	-	-	-	-	-	-	-
25 - u. 50 EUR	-		-	-	-	-	-	-	-	-	-	-	-	-
50 - u. 100 EUR	-		-	-	-	-	-	-	-	-	-	-	-	-
100 - u. 200 EUR	1		1	-	2	-	-	1	2	-	4	-	-	3
200 - u. 300 EUR	0		0	-	-	-	[13]	0	-	-	-	-	-	-
300 - u. 400 EUR	2		2	-	2	5	-	3	-	-	-	-	-	-
400 - u. 500 EUR	3		3	-	3	3	-	3	5	-	4	[10]	[19]	6
500 - u. 600 EUR	3		2	(3)	2	-	[21]	2	6	[17]	6	-	-	4
600 - u. 700 EUR	3		3	(19)	1	1	-	1	4	-	5	[5]	-	5
700 - u. 800 EUR	1		1	-	-	2	[22]	1	2	[7]	-	[8]	-	2
800 - u. 900 EUR	5		5	(3)	6	4	-	5	5	[20]	4	-	-	3
900 - u. 1.000 EUR	2		2	(9)	1	-	-	1	3	[7]	-	-	[28]	2
1.000 - u. 1.100 EUR	3		3	-	4	1	-	3	3	[16]	2	-	-	1
1.100 - u. 1.200 EUR	5		2	-	2	4	-	2	13	[9]	12	[15]	[26]	14
1.200 - u. 1.300 EUR	4		4	(12)	-	8	-	3	5	-	6	[7]	-	6
1.300 - u. 1.400 EUR	7		7	(13)	4	12	-	6	8	-	3	[30]	-	9
1.400 - u. 1.500 EUR	5		4	-	4	3	[44]	5	6	[15]	3	[12]	-	5
1.500 - u. 1.750 EUR	4		5	(16)	4	3	-	3	1	[9]	-	-	-	-
1.750 - u. 2.000 EUR	4		6	(17)	5	5	-	5	-	-	-	-	-	-
2.000 - u. 2.500 EUR	15		16	-	20	17	-	18	12	-	12	[12]	[27]	13
2.500 - u. 5.000 EUR	31		34	(7)	41	32	-	37	24	-	39	-	-	27
5.000 EUR und mehr	-		-	-	-	-	-	-	-	-	-	-	-	-
S U M M E	100		100	100	100	100	100	100	100	100	100	100	100	100
1 - u. 250 EUR	1		1	-	2	-	-	1	2	-	4	-	-	3
250 - u. 500 EUR	5		5	-	5	8	[13]	6	5	-	4	[10]	[19]	6
500 - u. 750 EUR	8		6	(23)	3	3	[43]	4	13	[24]	11	[13]	-	11
750 - u. 1.000 EUR	7		6	(12)	7	4	-	6	8	[27]	4	-	[28]	5
1.000 - u. 1.500 EUR	25		20	(26)	14	28	[44]	20	35	[40]	26	[65]	[26]	35
1.500 EUR und mehr	54		61	(39)	70	57	-	63	37	[9]	51	[12]	[27]	41
Betrag je Bezieher/in (EUR/M)	1953		2084	(1370)	2289	2073	[970]	2178	1630	[1005]	1922	[1239]	[1266]	1720

Schichtung der eigenen berufsständischen Versorgung

PROZENT SENKRECHT

Teilgesamtheit: Männer ab 55 Jahren (ohne Heimbewohner) - D e u t s c h l a n d

	+-- ALLE --+				+ V E R H E I R A T E T E +				+----- A L L E I N S T E H E N D E N A C H F A M I L I E N S T A N D -----+											
		Alle	+-----+ 55-u. 65 u. 65 J. älter		Alle	+-----+ 55-u. 65 u. 65 J. älter		Alle	+-----+ Verwitwet 55-u. 65 u. 65 J. älter			+-----+ Geschieden/Getr.lebend 55-u. 65 u. 65 J. älter			+-----+ Ledig 55-u. 65 u. 65 J. älter					
			Gesamt	Alle		55-u. 65 J.	65 u. älter		Alle	55-u. 65 J.	65 u. älter	Alle	55-u. 65 J.	65 u. älter	Alle	55-u. 65 J.	65 u. älter			
Basis hochger. (in Tsd.)	12792	9305	3818	5487	3486	1599	1887	1019	119	900	1500	865	635	967	615	352				
Basis ungewichtet	13518	9875	3531	6344	3643	1422	2221	1253	100	1153	1466	771	695	924	551	373				
Eigene BSV (netto)																				
Bezieher: hochger. (in Tsd.)	122	95	12	84	27	2	24	7	-	7	13	2	12	6	1	5				
(in %)	1	1	0	2	1	0	1	1	-	1	1	0	2	1	0	1				
ungewichtet	127	99	11	88	28	3	25	9	-	9	13	1	12	6	2	4				
1 - u. 25 EUR	-	-	-	-	-	-	-	-	-	-	-	-	-	-	-	-				
25 - u. 50 EUR	-	-	-	-	-	-	-	-	-	-	-	-	-	-	-	-				
50 - u. 100 EUR	-	-	-	-	-	-	-	-	-	-	-	-	-	-	-	-				
100 - u. 200 EUR	1	0	-	1	(3)	-	(4)	-	-	-	-	-	-	[15]	-	[17]				
200 - u. 300 EUR	0	0	-	0	-	-	-	-	-	-	-	-	-	-	-	-				
300 - u. 400 EUR	2	3	-	3	-	-	-	-	-	-	-	-	-	-	-	-				
400 - u. 500 EUR	3	3	-	4	-	-	-	-	-	-	-	-	-	-	-	-				
500 - u. 600 EUR	2	1	-	1	(8)	[19]	(7)	[8]	-	[8]	(8)	-	(9)	[8]	[50]	-				
600 - u. 700 EUR	3	2	(10)	1	(6)	[61]	-	-	-	-	(11)	[100]	-	-	-	-				
700 - u. 800 EUR	1	1	-	1	(2)	-	(3)	[9]	-	[9]	-	-	-	-	-	-				
800 - u. 900 EUR	5	4	-	4	(7)	[19]	(6)	-	-	-	-	-	-	[31]	[50]	[28]				
900 - u. 1.000 EUR	2	2	(11)	1	(2)	-	(2)	[6]	-	[6]	-	-	-	-	-	-				
1.000 - u. 1.100 EUR	3	4	-	4	-	-	-	-	-	-	-	-	-	-	-	-				
1.100 - u. 1.200 EUR	2	3	-	3	-	-	-	-	-	-	-	-	-	-	-	-				
1.200 - u. 1.300 EUR	4	4	(15)	2	(4)	-	(4)	[15]	-	[15]	-	-	-	-	-	-				
1.300 - u. 1.400 EUR	7	9	(16)	8	-	-	-	-	-	-	-	-	-	-	-	-				
1.400 - u. 1.500 EUR	4	4	-	5	(4)	-	(5)	-	-	-	(9)	-	(10)	-	-	-				
1.500 - u. 1.750 EUR	5	6	(19)	4	(2)	-	(2)	[8]	-	[8]	-	-	-	-	-	-				
1.750 - u. 2.000 EUR	6	8	(21)	6	-	-	-	-	-	-	-	-	-	-	-	-				
2.000 - u. 2.500 EUR	16	14	-	16	(23)	-	(26)	[29]	-	[29]	(31)	-	(35)	-	-	-				
2.500 - u. 5.000 EUR	34	32	(8)	36	(38)	-	(42)	[24]	-	[24]	(41)	-	(46)	[46]	-	[55]				
5.000 EUR und mehr	-	-	-	-	-	-	-	-	-	-	-	-	-	-	-	-				
S U M M E	100	100	100	100	100	100	100	100	-	100	100	100	100	100	100	100				
1 - u. 250 EUR	1	0	-	1	(3)	-	(4)	-	-	-	-	-	-	[15]	-	[17]				
250 - u. 500 EUR	5	7	-	8	-	-	-	-	-	-	-	-	-	-	-	-				
500 - u. 750 EUR	6	4	(10)	3	(16)	[81]	(10)	[17]	-	[17]	(19)	[100]	(9)	[8]	[50]	-				
750 - u. 1.000 EUR	6	6	(11)	5	(9)	[19]	(8)	[6]	-	[6]	-	-	-	[31]	[50]	[28]				
1.000 - u. 1.500 EUR	20	24	(31)	23	(8)	-	(9)	[15]	-	[15]	(9)	-	(10)	-	-	-				
1.500 EUR und mehr	61	60	(48)	62	(63)	-	(70)	[61]	-	[61]	(72)	-	(81)	[46]	-	[55]				
Betrag je Bezieher/in (EUR/M)	2084	2069	(1515)	2147	(2136)	[688]	(2286)	[2030]	-	[2030]	(2092)	[675]	(2276)	[2354]	[708]	[2662]				

Schichtung der eigenen berufsständischen Versorgung

PROZENT SENKRECHT

Teilgesamtheit: Frauen ab 55 Jahren (ohne Heimbewohner) - D e u t s c h l a n d

	+-- ALLE +--				+ V E R H E I R A T E T E +				+----- A L L E I N S T E H E N D E N A C H F A M I L I E N S T A N D -----+											
		Alle	+-----+ 55-u. 65 u. 65 J. älter		Alle	+-----+ 55-u. 65 u. 65 J. älter		Alle	+-----+ Verwitwet 55-u. 65 u. 65 J. älter			+-----+ Geschieden/Getr.lebend 55-u. 65 u. 65 J. älter			+-----+ Ledig 55-u. 65 u. 65 J. älter					
			Gesamt	Alle		55-u. 65 J.	65 u. älter		Alle	55-u. 65 J.	65 u. älter	Alle	55-u. 65 J.	65 u. älter	Alle	55-u. 65 J.	65 u. älter			
Basis hochger. (in Tsd.)	14830	7974	3544	4430	6856	1697	5159	4399	494	3905	1627	815	812	829	388	441				
Basis ungewichtet	15825	8706	3729	4977	7119	1540	5579	4470	408	4062	1744	799	945	905	333	572				
Eigene BSV (netto)																				
Bezieher: hochger. (in Tsd.)	50	27	5	22	22	1	21	11	-	11	6	1	5	5	-	5				
(in %)	0	0	0	1	0	0	0	0	-	0	0	0	1	1	-	1				
ungewichtet	55	33	7	26	22	1	21	10	-	10	7	1	6	5	-	5				
1 - u. 25 EUR	-	-	-	-	-	-	-	-	-	-	-	-	-	-	-	-				
25 - u. 50 EUR	-	-	-	-	-	-	-	-	-	-	-	-	-	-	-	-				
50 - u. 100 EUR	-	-	-	-	-	-	-	-	-	-	-	-	-	-	-	-				
100 - u. 200 EUR	2	-	-	-	(5)	-	(5)	(10)	-	(10)	-	-	-	-	-	-				
200 - u. 300 EUR	-	-	-	-	-	-	-	-	-	-	-	-	-	-	-	-				
300 - u. 400 EUR	-	-	-	-	-	-	-	-	-	-	-	-	-	-	-	-				
400 - u. 500 EUR	5	4	-	(5)	(7)	-	(7)	-	-	-	[14]	-	[17]	[14]	-	[14]				
500 - u. 600 EUR	6	3	-	(4)	(9)	[100]	(5)	-	-	-	[33]	[100]	[19]	-	-	-				
600 - u. 700 EUR	4	6	-	(7)	(2)	-	(2)	(4)	-	(4)	-	-	-	-	-	-				
700 - u. 800 EUR	2	2	[9]	-	(3)	-	(4)	(7)	-	(7)	-	-	-	-	-	-				
800 - u. 900 EUR	5	9	[24]	(5)	-	-	-	-	-	-	-	-	-	-	-	-				
900 - u. 1.000 EUR	3	2	[8]	-	(5)	-	(5)	-	-	-	-	-	-	[21]	-	[21]				
1.000 - u. 1.100 EUR	3	4	[20]	-	(3)	-	(3)	-	-	-	[9]	-	[11]	-	-	-				
1.100 - u. 1.200 EUR	13	9	[10]	(9)	(18)	-	(18)	(22)	-	(22)	-	-	-	[31]	-	[31]				
1.200 - u. 1.300 EUR	5	10	-	(12)	-	-	-	-	-	-	-	-	-	-	-	-				
1.300 - u. 1.400 EUR	8	14	-	(17)	-	-	-	-	-	-	-	-	-	-	-	-				
1.400 - u. 1.500 EUR	6	7	[19]	(5)	(5)	-	(5)	(10)	-	(10)	-	-	-	-	-	-				
1.500 - u. 1.750 EUR	1	2	[10]	-	-	-	-	-	-	-	-	-	-	-	-	-				
1.750 - u. 2.000 EUR	-	-	-	-	-	-	-	-	-	-	-	-	-	-	-	-				
2.000 - u. 2.500 EUR	12	8	-	(10)	(16)	-	(17)	(9)	-	(9)	[29]	-	[35]	[18]	-	[18]				
2.500 - u. 5.000 EUR	24	22	-	(27)	(27)	-	(28)	(37)	-	(37)	[15]	-	[18]	[17]	-	[17]				
5.000 EUR und mehr	-	-	-	-	-	-	-	-	-	-	-	-	-	-	-	-				
S U M M E	100	100	100	100	100	100	100	100	-	100	100	100	100	100	-	100				
1 - u. 250 EUR	2	-	-	-	(5)	-	(5)	(10)	-	(10)	-	-	-	-	-	-				
250 - u. 500 EUR	5	4	-	(5)	(7)	-	(7)	-	-	-	[14]	-	[17]	[14]	-	[14]				
500 - u. 750 EUR	13	11	[9]	(11)	(15)	[100]	(11)	(11)	-	(11)	[33]	[100]	[19]	-	-	-				
750 - u. 1.000 EUR	8	10	[32]	(5)	(5)	-	(5)	-	-	-	-	-	-	[21]	-	[21]				
1.000 - u. 1.500 EUR	35	44	[49]	(42)	(25)	-	(26)	(32)	-	(32)	[9]	-	[11]	[31]	-	[31]				
1.500 EUR und mehr	37	32	[10]	(36)	(43)	-	(45)	(46)	-	(46)	[44]	-	[53]	[35]	-	[35]				
Betrag je Bezieher/in (EUR/M)	1630	1601	[1096]	(1717)	(1666)	[573]	(1722)	(1880)	-	(1880)	[1467]	[573]	[1652]	[1445]	-	[1445]				

Schichtung der eigenen berufsständischen Versorgung

Teilgesamtheit: Männer und Frauen ab 55 Jahren (ohne Heimbewohner) - D e u t s c h l a n d

	+-- alle +--	+- LETZTE / HEUTIGE BERUFLICHE STELLUNG ("Alle" einschl. nie erwerbstätig und K.A. zur beruflichen Stellung) -----+											
		+-----+ M ä n n e r +-----+						+-----+ F r a u e n +-----+					
		Alle	Arbeiter	An-gestellte	Beamte/ Ber.-Sold	Selbst-ständige	Mit-helfende	Alle	Arbeiter	An-gestellte	Beamte/ Ber.-Sold	Selbst-ständige	Mit-helfende
Basis hochger. (in Tsd.)	27621	12792	4829	4986	1311	1542	15	14830	4140	8369	522	703	398
Basis ungewichtet	29343	13518	5253	5224	1393	1520	14	15825	4549	9032	495	714	394
Eigene BSV (netto)													

Bezieher: hochger. (in Tsd.)	172	122	-	19	2	101	-	50	-	9	-	41	-
(in %)	1	1	-	0	0	7	-	0	-	0	-	6	-
ungewichtet	182	127	-	21	3	102	-	55	-	8	-	47	-
1 - u. 25 EUR	-	-	-	-	-	-	-	-	-	-	-	-	-
25 - u. 50 EUR	-	-	-	-	-	-	-	-	-	-	-	-	-
50 - u. 100 EUR	-	-	-	-	-	-	-	-	-	-	-	-	-
100 - u. 200 EUR	1	1	-	-	-	0	-	2	-	[13]	-	-	-
200 - u. 300 EUR	0	0	-	-	-	0	-	-	-	-	-	-	-
300 - u. 400 EUR	2	2	-	(10)	-	1	-	-	-	-	-	-	-
400 - u. 500 EUR	3	3	-	(7)	-	2	-	5	-	-	-	7	-
500 - u. 600 EUR	3	2	-	-	[35]	2	-	6	-	[10]	-	5	-
600 - u. 700 EUR	3	3	-	(2)	-	3	-	4	-	-	-	5	-
700 - u. 800 EUR	1	1	-	(3)	-	1	-	2	-	-	-	3	-
800 - u. 900 EUR	5	5	-	(3)	-	5	-	5	-	-	-	6	-
900 - u. 1.000 EUR	2	2	-	-	-	2	-	3	-	-	-	4	-
1.000 - u. 1.100 EUR	3	3	-	(3)	-	3	-	3	-	-	-	4	-
1.100 - u. 1.200 EUR	5	2	-	-	-	3	-	13	-	[17]	-	12	-
1.200 - u. 1.300 EUR	4	4	-	-	-	5	-	5	-	[5]	-	5	-
1.300 - u. 1.400 EUR	7	7	-	(3)	-	8	-	8	-	-	-	9	-
1.400 - u. 1.500 EUR	5	4	-	-	-	5	-	6	-	[11]	-	5	-
1.500 - u. 1.750 EUR	4	5	-	(11)	-	4	-	1	-	-	-	1	-
1.750 - u. 2.000 EUR	4	6	-	(13)	-	5	-	-	-	-	-	-	-
2.000 - u. 2.500 EUR	15	16	-	(10)	[35]	17	-	12	-	-	-	14	-
2.500 - u. 5.000 EUR	31	34	-	(35)	[30]	34	-	24	-	[44]	-	20	-
5.000 EUR und mehr	-	-	-	-	-	-	-	-	-	-	-	-	-
S U M M E	100	100	-	100	100	100	-	100	-	100	-	100	-

1 - u. 250 EUR	1	1	-	-	-	0	-	2	-	[13]	-	-	-
250 - u. 500 EUR	5	5	-	(16)	-	3	-	5	-	-	-	7	-
500 - u. 750 EUR	8	6	-	(6)	[35]	6	-	13	-	[10]	-	13	-
750 - u. 1.000 EUR	7	6	-	(3)	-	7	-	8	-	-	-	9	-
1.000 - u. 1.500 EUR	25	20	-	(6)	-	23	-	35	-	[33]	-	36	-
1.500 EUR und mehr	54	61	-	(69)	[65]	59	-	37	-	[44]	-	35	-
Betrag je Bezieher/in (EUR/M)	1953	2084	-	(1905)	[1732]	2140	-	1630	-	[1824]	-	1588	-

Schichtung der eigenen berufsständischen Versorgung

Teilgesamtheit: Männer ab 55 Jahren (ohne Heimbewohner) - D e u t s c h l a n d

	M ä n n e r - T ä t i g k e i t s n i v e a u																
	Alle Arbeiter				Angestellte					Beamte, Berufssol.		Selbstständige				Mit-	
	Männer	Ange- lernt	Fach- arbeiter	Meister Polier	Ange- lernt	Einf. Fachkr.	Mittl. Fachkr.	Gehob. Fachkr.	Hochq./ leit.	Einf./ Mittl.D.	Gehob./ Höher.D.	Land- wirte	Hand- werker	Verkam. Freib.	Sonst. Freib.	Gewerbe treib.	hel- fende
Basis hochger. (in Tsd.)	12792	1252	3087	490	108	577	1755	1071	1475	426	884	253	343	231	157	558	15
Basis ungewichtet	13518	1169	3509	575	104	607	1821	1111	1581	376	1016	225	361	229	147	558	14
Eigene BSV (netto)																	
Bezieher: hochger. (in Tsd.)	122	-	-	-	-	-	-	2	17	-	2	-	-	101	-	-	-
(in %)	1	-	-	-	-	-	-	0	1	-	0	-	-	44	-	-	-
ungewichtet	127	-	-	-	-	-	-	2	19	-	3	-	-	102	-	-	-
1 - u. 25 EUR	-	-	-	-	-	-	-	-	-	-	-	-	-	-	-	-	-
25 - u. 50 EUR	-	-	-	-	-	-	-	-	-	-	-	-	-	-	-	-	-
50 - u. 100 EUR	-	-	-	-	-	-	-	-	-	-	-	-	-	-	-	-	-
100 - u. 200 EUR	1	-	-	-	-	-	-	-	-	-	-	-	-	0	-	-	-
200 - u. 300 EUR	0	-	-	-	-	-	-	-	-	-	-	-	-	0	-	-	-
300 - u. 400 EUR	2	-	-	-	-	-	-	-	(10)	-	-	-	-	1	-	-	-
400 - u. 500 EUR	3	-	-	-	-	-	-	-	(7)	-	-	-	-	2	-	-	-
500 - u. 600 EUR	2	-	-	-	-	-	-	-	-	[35]	-	-	-	2	-	-	-
600 - u. 700 EUR	3	-	-	-	-	-	-	(3)	-	-	-	-	-	3	-	-	-
700 - u. 800 EUR	1	-	-	-	-	-	-	[41]	-	-	-	-	-	1	-	-	-
800 - u. 900 EUR	5	-	-	-	-	-	-	(3)	-	-	-	-	-	5	-	-	-
900 - u. 1.000 EUR	2	-	-	-	-	-	-	-	-	-	-	-	-	2	-	-	-
1.000 - u. 1.100 EUR	3	-	-	-	-	-	-	(3)	-	-	-	-	-	3	-	-	-
1.100 - u. 1.200 EUR	2	-	-	-	-	-	-	-	-	-	-	-	-	3	-	-	-
1.200 - u. 1.300 EUR	4	-	-	-	-	-	-	-	-	-	-	-	-	5	-	-	-
1.300 - u. 1.400 EUR	7	-	-	-	-	-	-	(3)	-	-	-	-	-	8	-	-	-
1.400 - u. 1.500 EUR	4	-	-	-	-	-	-	-	-	-	-	-	-	5	-	-	-
1.500 - u. 1.750 EUR	5	-	-	-	-	-	-	(13)	-	-	-	-	-	4	-	-	-
1.750 - u. 2.000 EUR	6	-	-	-	-	-	-	(14)	-	-	-	-	-	5	-	-	-
2.000 - u. 2.500 EUR	16	-	-	-	-	-	[59]	(6)	-	[35]	-	-	-	17	-	-	-
2.500 - u. 5.000 EUR	34	-	-	-	-	-	-	(38)	-	[30]	-	-	-	34	-	-	-
5.000 EUR und mehr	-	-	-	-	-	-	-	-	-	-	-	-	-	-	-	-	-
S U M M E	100	-	-	-	-	-	-	100	100	-	100	-	-	100	-	-	-
1 - u. 250 EUR	1	-	-	-	-	-	-	-	-	-	-	-	-	0	-	-	-
250 - u. 500 EUR	5	-	-	-	-	-	-	(18)	-	-	-	-	-	3	-	-	-
500 - u. 750 EUR	6	-	-	-	-	-	[41]	(3)	-	[35]	-	-	-	6	-	-	-
750 - u. 1.000 EUR	6	-	-	-	-	-	-	(3)	-	-	-	-	-	7	-	-	-
1.000 - u. 1.500 EUR	20	-	-	-	-	-	-	(7)	-	-	-	-	-	23	-	-	-
1.500 EUR und mehr	61	-	-	-	-	-	[59]	(70)	-	[65]	-	-	-	59	-	-	-
Betrag je Bezieher/in (EUR/M)	2084	-	-	-	-	-	[1659]	(1928)	-	[1732]	-	-	-	2140	-	-	-

Schichtung der eigenen berufsständischen Versorgung

Teilgesamtheit: Frauen ab 55 Jahren (ohne Heimbewohner) - D e u t s c h l a n d

	Frauen - Tätigkeitsniveau																
	Alle Arbeiter				Angestellte					Beamte, Berufssol.		Selbstständige				Mit-	
	Frauen	Ange- lernt	Fach- arbeiter	Meister Polier	Ange- lernt	Einf. Fachkr.	Mittl. Fachkr.	Gehob. Fachkr.	Hochq./ leit.	Einf./ Mittl.D.	Gehob./ Höher.D.	Land- wirte	Hand- werker	Verkam. Freib.	Sonst. Freib.	Gewerbe treib.	hel- fende
Basis hochger. (in Tsd.)	14830	2551	1551	38	776	2816	3485	896	394	98	424	98	64	91	114	337	398
Basis ungewichtet	15825	2539	1954	56	746	2969	3857	980	480	85	410	90	65	107	119	333	394
Eigene BSV (netto)																	
Bezieher: hochger. (in Tsd.)	50	-	-	-	-	-	-	3	6	-	-	-	-	40	-	1	-
(in %)	0	-	-	-	-	-	-	0	1	-	-	-	-	44	-	0	-
ungewichtet	55	-	-	-	-	-	-	3	5	-	-	-	-	46	-	1	-
1 - u. 25 EUR	-	-	-	-	-	-	-	-	-	-	-	-	-	-	-	-	-
25 - u. 50 EUR	-	-	-	-	-	-	-	-	-	-	-	-	-	-	-	-	-
50 - u. 100 EUR	-	-	-	-	-	-	-	-	-	-	-	-	-	-	-	-	-
100 - u. 200 EUR	2	-	-	-	-	-	-	-	[21]	-	-	-	-	-	-	-	-
200 - u. 300 EUR	-	-	-	-	-	-	-	-	-	-	-	-	-	-	-	-	-
300 - u. 400 EUR	-	-	-	-	-	-	-	-	-	-	-	-	-	-	-	-	-
400 - u. 500 EUR	5	-	-	-	-	-	-	-	-	-	-	-	-	4	-	[100]	-
500 - u. 600 EUR	6	-	-	-	-	-	-	[28]	-	-	-	-	-	5	-	-	-
600 - u. 700 EUR	4	-	-	-	-	-	-	-	-	-	-	-	-	5	-	-	-
700 - u. 800 EUR	2	-	-	-	-	-	-	-	-	-	-	-	-	3	-	-	-
800 - u. 900 EUR	5	-	-	-	-	-	-	-	-	-	-	-	-	6	-	-	-
900 - u. 1.000 EUR	3	-	-	-	-	-	-	-	-	-	-	-	-	4	-	-	-
1.000 - u. 1.100 EUR	3	-	-	-	-	-	-	-	-	-	-	-	-	4	-	-	-
1.100 - u. 1.200 EUR	13	-	-	-	-	-	-	[45]	-	-	-	-	-	13	-	-	-
1.200 - u. 1.300 EUR	5	-	-	-	-	-	-	-	[8]	-	-	-	-	6	-	-	-
1.300 - u. 1.400 EUR	8	-	-	-	-	-	-	-	-	-	-	-	-	9	-	-	-
1.400 - u. 1.500 EUR	6	-	-	-	-	-	-	-	[17]	-	-	-	-	5	-	-	-
1.500 - u. 1.750 EUR	1	-	-	-	-	-	-	-	-	-	-	-	-	1	-	-	-
1.750 - u. 2.000 EUR	-	-	-	-	-	-	-	-	-	-	-	-	-	-	-	-	-
2.000 - u. 2.500 EUR	12	-	-	-	-	-	-	-	-	-	-	-	-	15	-	-	-
2.500 - u. 5.000 EUR	24	-	-	-	-	-	-	[27]	[54]	-	-	-	-	20	-	-	-
5.000 EUR und mehr	-	-	-	-	-	-	-	-	-	-	-	-	-	-	-	-	-
S U M M E	100	-	-	-	-	-	-	100	100	-	-	-	-	100	-	100	-
1 - u. 250 EUR	2	-	-	-	-	-	-	-	[21]	-	-	-	-	-	-	-	-
250 - u. 500 EUR	5	-	-	-	-	-	-	-	-	-	-	-	-	4	-	[100]	-
500 - u. 750 EUR	13	-	-	-	-	-	-	[28]	-	-	-	-	-	13	-	-	-
750 - u. 1.000 EUR	8	-	-	-	-	-	-	-	-	-	-	-	-	10	-	-	-
1.000 - u. 1.500 EUR	35	-	-	-	-	-	-	[45]	[25]	-	-	-	-	37	-	-	-
1.500 EUR und mehr	37	-	-	-	-	-	-	[27]	[54]	-	-	-	-	36	-	-	-
Betrag je Bezieher/in (EUR/M)	1630	-	-	-	-	-	-	[1383]	[2078]	-	-	-	-	1622	-	[401]	-

Schichtung der eigenen Unfallrente der Berufsgenossenschaft

Teilgesamtheit: Männer und Frauen ab 55 Jahren (ohne Heimbewohner) - D e u t s c h l a n d

	P R O Z E N T S E N K R E C H T													
	ALLE	M ä n n e r					F r a u e n							
		Alle	55-u. 65 J.	65-u. 75 J.	75-u. 85 J.	85 u. älter	65 u. älter	Alle	55-u. 65 J.	65-u. 75 J.	75-u. 85 J.	85 u. älter	65 u. älter	
Basis hochger. (in Tsd.)	27621	12792	5418	3986	2764	624	7374	14830	5241	4405	3699	1485	9589	
Basis ungewichtet	29343	13518	4953	4962	2709	894	8565	15825	5269	5035	3469	2052	10556	
Eigene GU V (netto)														
Bezieher: hochger. (in Tsd.)	326	254	85	67	83	20	170	71	17	23	20	11	54	
(in %)	1	2	2	2	3	3	2	0	0	1	1	1	1	
ungewichtet	386	297	83	99	84	31	214	89	19	29	24	17	70	
1 - u. 25 EUR	0	0	-	2	-	-	1	-	-	-	-	-	-	
25 - u. 50 EUR	1	0	-	-	1	-	1	2	(9)	-	-	-	-	
50 - u. 100 EUR	1	1	-	2	-	4	1	2	-	(2)	-	(9)	3	
100 - u. 200 EUR	12	8	4	6	11	12	9	29	(19)	(22)	(37)	(42)	32	
200 - u. 300 EUR	19	17	16	18	18	10	17	27	(8)	(38)	(40)	(13)	34	
300 - u. 400 EUR	25	28	33	25	24	30	25	15	(27)	(11)	(7)	(18)	11	
400 - u. 500 EUR	16	18	24	17	14	16	15	8	(10)	(12)	(2)	(11)	8	
500 - u. 600 EUR	7	7	8	8	5	5	6	8	(13)	(8)	(6)	-	6	
600 - u. 700 EUR	5	6	3	8	9	7	8	1	-	(3)	-	-	1	
700 - u. 800 EUR	4	4	5	5	2	5	3	5	(7)	(4)	(7)	-	4	
800 - u. 900 EUR	3	4	2	4	5	7	5	-	-	-	-	-	-	
900 - u. 1.000 EUR	2	3	2	1	5	-	3	-	-	-	-	-	-	
1.000 - u. 1.100 EUR	1	0	1	1	-	-	0	1	-	-	-	(8)	2	
1.100 - u. 1.200 EUR	1	1	1	3	-	-	1	-	-	-	-	-	-	
1.200 - u. 1.300 EUR	1	2	1	-	3	3	2	-	-	-	-	-	-	
1.300 - u. 1.400 EUR	1	0	-	1	-	-	1	2	(7)	-	-	-	-	
1.400 - u. 1.500 EUR	0	0	-	-	1	-	1	-	-	-	-	-	-	
1.500 - u. 1.750 EUR	1	1	1	-	2	-	1	-	-	-	-	-	-	
1.750 - u. 2.000 EUR	-	-	-	-	-	-	-	-	-	-	-	-	-	
2.000 - u. 2.500 EUR	0	0	-	-	1	-	0	-	-	-	-	-	-	
2.500 - u. 5.000 EUR	0	0	1	-	-	-	-	-	-	-	-	-	-	
5.000 EUR und mehr	-	-	-	-	-	-	-	-	-	-	-	-	-	
S U M M E	100	100	100	100	100	100	100	100	100	100	100	100	100	
1 - u. 250 EUR	25	18	13	18	21	27	20	51	(37)	(38)	(71)	(63)	55	
250 - u. 500 EUR	49	54	64	52	47	46	49	33	(36)	(47)	(16)	(29)	32	
500 - u. 750 EUR	14	14	13	16	13	16	15	12	(20)	(11)	(13)	-	10	
750 - u. 1.000 EUR	7	9	6	9	12	7	10	1	-	(4)	-	-	2	
1.000 - u. 1.500 EUR	4	4	3	5	5	3	5	3	(7)	-	-	(8)	2	
1.500 EUR und mehr	1	1	1	-	2	-	1	-	-	-	-	-	-	
Betrag je Bezieher/in (EUR/M)	432	463	451	442	500	430	469	322	(405)	(310)	(278)	(297)	296	

Schichtung der eigenen Unfallrente der Berufsgenossenschaft

PROZENT SENKRECHT

Teilgesamtheit: Männer ab 55 Jahren (ohne Heimbewohner) - D e u t s c h l a n d

	+-- ALLE +--				+ V E R H E I R A T E T E +				+----- A L L E I N S T E H E N D E N A C H F A M I L I E N S T A N D -----+											
		Alle	+-----+ 55-u. 65 u. 65 J. älter		Alle	+-----+ 55-u. 65 u. 65 J. älter		Alle	+-----+ Verwitwet 55-u. 65 u. 65 J. älter			+-----+ Geschieden/Getr.lebend 55-u. 65 u. 65 J. älter			+-----+ Ledig 55-u. 65 u. 65 J. älter					
			Alle	55-u. 65 J.		65 u. älter	Alle		55-u. 65 J.	65 u. älter	Alle	55-u. 65 J.	65 u. älter	Alle	55-u. 65 J.	65 u. älter	Alle	55-u. 65 J.	65 u. älter	
Basis hochger. (in Tsd.)	12792	9305	3818	5487	3486	1599	1887	1019	119	900	1500	865	635	967	615	352				
Basis ungewichtet	13518	9875	3531	6344	3643	1422	2221	1253	100	1153	1466	771	695	924	551	373				
Eigene GUV (netto)																				
Bezieher: hochger. (in Tsd.)	254	191	62	129	63	23	41	24	2	21	31	15	16	9	6	3				
(in %)	2	2	2	2	2	1	2	2	2	2	2	2	3	1	1	1				
ungewichtet	297	217	59	158	80	24	56	35	2	33	34	15	19	11	7	4				
1 - u. 25 EUR	0	1	-	1	-	-	-	-	-	-	-	-	-	-	-	-				
25 - u. 50 EUR	0	1	-	1	-	-	-	-	-	-	-	-	-	-	-	-				
50 - u. 100 EUR	1	1	-	1	1	-	2	4	-	4	-	-	-	-	-	-				
100 - u. 200 EUR	8	7	2	9	10	(11)	9	4	-	4	14	(16)	(13)	(9)	-	[23]				
200 - u. 300 EUR	17	18	18	18	14	(12)	15	13	-	15	11	(7)	(15)	(27)	[31]	[22]				
300 - u. 400 EUR	28	29	37	26	22	(21)	23	16	[26]	15	28	(24)	(32)	(17)	[10]	[28]				
400 - u. 500 EUR	18	18	25	15	19	(22)	17	20	[74]	14	20	(22)	(18)	(10)	-	[27]				
500 - u. 600 EUR	7	5	4	5	12	(18)	9	11	-	12	9	(13)	(6)	(23)	[37]	-				
600 - u. 700 EUR	6	7	3	9	5	(3)	6	5	-	6	6	(4)	(7)	-	-	-				
700 - u. 800 EUR	4	5	6	4	0	(1)	-	-	-	-	-	-	-	(3)	[5]	-				
800 - u. 900 EUR	4	2	1	3	8	(3)	11	15	-	16	6	(5)	(7)	-	-	-				
900 - u. 1.000 EUR	3	2	-	2	6	(7)	5	6	-	6	4	(5)	(4)	(11)	[17]	-				
1.000 - u. 1.100 EUR	0	1	1	0	-	-	-	-	-	-	-	-	-	-	-	-				
1.100 - u. 1.200 EUR	1	1	1	2	-	-	-	-	-	-	-	-	-	-	-	-				
1.200 - u. 1.300 EUR	2	2	2	2	1	-	2	3	-	3	-	-	-	-	-	-				
1.300 - u. 1.400 EUR	0	-	-	-	1	-	2	4	-	4	-	-	-	-	-	-				
1.400 - u. 1.500 EUR	0	1	-	1	-	-	-	-	-	-	-	-	-	-	-	-				
1.500 - u. 1.750 EUR	1	1	-	1	1	(3)	-	-	-	-	2	(4)	-	-	-	-				
1.750 - u. 2.000 EUR	-	-	-	-	-	-	-	-	-	-	-	-	-	-	-	-				
2.000 - u. 2.500 EUR	0	0	-	0	-	-	-	-	-	-	-	-	-	-	-	-				
2.500 - u. 5.000 EUR	0	0	1	-	-	-	-	-	-	-	-	-	-	-	-	-				
5.000 EUR und mehr	-	-	-	-	-	-	-	-	-	-	-	-	-	-	-	-				
S U M M E	100	100	100	100	100	100	100	100	100	100	100	100	100	100	100	100				
1 - u. 250 EUR	18	18	10	22	17	(19)	16	16	-	18	16	(20)	(13)	(25)	[27]	[23]				
250 - u. 500 EUR	54	56	71	49	48	(46)	50	41	[100]	34	57	(49)	(64)	(38)	[14]	[77]				
500 - u. 750 EUR	14	13	10	15	17	(20)	14	16	-	18	15	(17)	(13)	(23)	[37]	-				
750 - u. 1.000 EUR	9	7	4	8	14	(12)	16	20	-	23	10	(10)	(10)	(14)	[22]	-				
1.000 - u. 1.500 EUR	4	4	4	5	2	-	4	7	-	7	-	-	-	-	-	-				
1.500 EUR und mehr	1	1	1	2	1	(3)	-	-	-	-	2	(4)	-	-	-	-				
Betrag je Bezieher/in (EUR/M)	463	458	443	464	479	(471)	483	547	[416]	562	439	(464)	(416)	(437)	[511]	[314]				

* TNS INFRATEST SOZIALFORSCHUNG *

Schichtung der eigenen Unfallrente der Berufsgenossenschaft

PROZENT SENKRECHT

Teilgesamtheit: Frauen ab 55 Jahren (ohne Heimbewohner) - D e u t s c h l a n d

	+-- ALLE +--				+ V E R H E I R A T E T E +				+----- A L L E I N S T E H E N D E N A C H F A M I L I E N S T A N D -----+											
		Alle	+-----+ 55-u. 65 u. 65 J. älter		Alle	+-----+ 55-u. 65 u. 65 J. älter		Alle	+-----+ Verwitwet 55-u. 65 u. 65 J. älter			+-----+ Geschieden/Getr.lebend 55-u. 65 u. 65 J. älter			+-----+ Ledig 55-u. 65 u. 65 J. älter					
			Alle	55-u. 65 J.		65 u. älter	Alle		55-u. 65 J.	65 u. älter	Alle	55-u. 65 J.	65 u. älter	Alle	55-u. 65 J.	65 u. älter	Alle	55-u. 65 J.	65 u. älter	
Basis hochger. (in Tsd.)	14830	7974	3544	4430	6856	1697	5159	4399	494	3905	1627	815	812	829	388	441				
Basis ungewichtet	15825	8706	3729	4977	7119	1540	5579	4470	408	4062	1744	799	945	905	333	572				
Eigene GUV (netto)																				
Bezieher: hochger. (in Tsd.)	71	27	10	17	44	8	37	26	2	24	14	2	11	5	3	2				
(in %)	0	0	0	0	1	0	1	1	0	1	1	0	1	1	1	0				
ungewichtet	89	33	11	22	56	8	48	34	3	31	16	2	14	6	3	3				
1 - u. 25 EUR	-	-	-	-	-	-	-	-	-	-	-	-	-	-	-	-				
25 - u. 50 EUR	2	-	-	-	4	[21]	-	-	-	-	(12)	[76]	-	-	-	-				
50 - u. 100 EUR	2	-	-	-	3	-	4	4	-	4	(4)	-	(5)	-	-	-				
100 - u. 200 EUR	29	26	(17)	(31)	31	[22]	32	41	[28]	42	(9)	-	(11)	[35]	[32]	[41]				
200 - u. 300 EUR	27	27	(10)	(37)	27	[7]	32	18	-	20	(48)	[24]	(52)	[19]	-	[59]				
300 - u. 400 EUR	15	12	(25)	(5)	16	[29]	14	19	[72]	14	(12)	-	(15)	[13]	[20]	-				
400 - u. 500 EUR	8	12	(17)	(9)	6	-	8	7	-	7	(9)	-	(10)	-	-	-				
500 - u. 600 EUR	8	10	(6)	(13)	6	[22]	2	-	-	-	(7)	-	(8)	[32]	[48]	-				
600 - u. 700 EUR	1	-	-	-	2	-	2	3	-	3	-	-	-	-	-	-				
700 - u. 800 EUR	5	8	(13)	(6)	3	-	4	6	-	6	-	-	-	-	-	-				
800 - u. 900 EUR	-	-	-	-	-	-	-	-	-	-	-	-	-	-	-	-				
900 - u. 1.000 EUR	-	-	-	-	-	-	-	-	-	-	-	-	-	-	-	-				
1.000 - u. 1.100 EUR	1	-	-	-	2	-	2	3	-	4	-	-	-	-	-	-				
1.100 - u. 1.200 EUR	-	-	-	-	-	-	-	-	-	-	-	-	-	-	-	-				
1.200 - u. 1.300 EUR	-	-	-	-	-	-	-	-	-	-	-	-	-	-	-	-				
1.300 - u. 1.400 EUR	2	5	(13)	-	-	-	-	-	-	-	-	-	-	-	-	-				
1.400 - u. 1.500 EUR	-	-	-	-	-	-	-	-	-	-	-	-	-	-	-	-				
1.500 - u. 1.750 EUR	-	-	-	-	-	-	-	-	-	-	-	-	-	-	-	-				
1.750 - u. 2.000 EUR	-	-	-	-	-	-	-	-	-	-	-	-	-	-	-	-				
2.000 - u. 2.500 EUR	-	-	-	-	-	-	-	-	-	-	-	-	-	-	-	-				
2.500 - u. 5.000 EUR	-	-	-	-	-	-	-	-	-	-	-	-	-	-	-	-				
5.000 EUR und mehr	-	-	-	-	-	-	-	-	-	-	-	-	-	-	-	-				
S U M M E	100	100	100	100	100	100	100	100	100	100	100	100	100	100	100	100				
1 - u. 250 EUR	51	42	(26)	(51)	56	[49]	57	63	[28]	66	(42)	[100]	(31)	[54]	[32]	[100]				
250 - u. 500 EUR	33	35	(42)	(30)	32	[29]	33	25	[72]	21	(52)	-	(61)	[13]	[20]	-				
500 - u. 750 EUR	12	15	(19)	(13)	10	[22]	8	8	-	9	(7)	-	(8)	[32]	[48]	-				
750 - u. 1.000 EUR	1	4	-	(6)	-	-	-	-	-	-	-	-	-	-	-	-				
1.000 - u. 1.500 EUR	3	5	(13)	-	2	-	2	3	-	4	-	-	-	-	-	-				
1.500 EUR und mehr	-	-	-	-	-	-	-	-	-	-	-	-	-	-	-	-				
Betrag je Bezieher/in (EUR/M)	322	382	(520)	(305)	286	[258]	292	301	[272]	303	(249)	[68]	(282)	[311]	[366]	[198]				

* TNS INFRATEST SOZIALFORSCHUNG *

Schichtung der eigenen Unfallrente der Berufsgenossenschaft

Teilgesamtheit: Männer und Frauen ab 55 Jahren (ohne Heimbewohner) - D e u t s c h l a n d

	+-- alle +--	+- LETZTE / HEUTIGE BERUFLICHE STELLUNG ("Alle" einschl. nie erwerbstätig und K.A. zur beruflichen Stellung) -----+											
		+-----+ M ä n n e r +-----+						+-----+ F r a u e n +-----+					
		Alle	Arbeiter	An- gestellte	Beamte/ Ber.-Sold	Selbst- ständige	Mit- helfende	Alle	Arbeiter	An- gestellte	Beamte/ Ber.-Sold	Selbst- ständige	Mit- helfende
Basis hochger. (in Tsd.)	27621	12792	4829	4986	1311	1542	15	14830	4140	8369	522	703	398
Basis ungewichtet	29343	13518	5253	5224	1393	1520	14	15825	4549	9032	495	714	394
Eigene GUV (netto)													

Bezieher: hochger. (in Tsd.)	326	254	136	76	5	34	-	71	26	35	-	3	5
(in %)	1	2	3	2	0	2	-	0	1	0	-	0	1
ungewichtet	386	297	165	85	6	38	-	89	31	49	-	4	4
1 - u. 25 EUR	0	0	1	-	-	-	-	-	-	-	-	-	-
25 - u. 50 EUR	1	0	1	-	-	-	-	2	6	-	-	-	-
50 - u. 100 EUR	1	1	0	1	-	2	-	2	-	4	-	-	-
100 - u. 200 EUR	12	8	3	3	[67]	26	-	29	21	23	-	[71]	[58]
200 - u. 300 EUR	19	17	17	16	-	22	-	27	30	30	-	-	[23]
300 - u. 400 EUR	25	28	30	25	-	25	-	15	13	20	-	-	-
400 - u. 500 EUR	16	18	18	19	[33]	12	-	8	4	14	-	-	-
500 - u. 600 EUR	7	7	10	4	-	-	-	8	12	6	-	-	-
600 - u. 700 EUR	5	6	5	11	-	1	-	1	-	2	-	-	-
700 - u. 800 EUR	4	4	3	8	-	-	-	5	10	-	-	[29]	-
800 - u. 900 EUR	3	4	4	2	-	8	-	-	-	-	-	-	-
900 - u. 1.000 EUR	2	3	2	5	-	-	-	-	-	-	-	-	-
1.000 - u. 1.100 EUR	1	0	1	-	-	-	-	1	-	-	-	-	[18]
1.100 - u. 1.200 EUR	1	1	2	-	-	-	-	-	-	-	-	-	-
1.200 - u. 1.300 EUR	1	2	2	2	-	-	-	-	-	-	-	-	-
1.300 - u. 1.400 EUR	1	0	-	1	-	-	-	2	5	-	-	-	-
1.400 - u. 1.500 EUR	0	0	-	-	-	4	-	-	-	-	-	-	-
1.500 - u. 1.750 EUR	1	1	0	2	-	-	-	-	-	-	-	-	-
1.750 - u. 2.000 EUR	-	-	-	-	-	-	-	-	-	-	-	-	-
2.000 - u. 2.500 EUR	0	0	0	-	-	-	-	-	-	-	-	-	-
2.500 - u. 5.000 EUR	0	0	-	1	-	-	-	-	-	-	-	-	-
5.000 EUR und mehr	-	-	-	-	-	-	-	-	-	-	-	-	-
S U M M E	100	100	100	100	100	100	-	100	100	100	-	100	100

1 - u. 250 EUR	25	18	14	13	[67]	37	-	51	48	44	-	[71]	[82]
250 - u. 500 EUR	49	54	57	51	[33]	50	-	33	25	48	-	-	-
500 - u. 750 EUR	14	14	17	17	-	1	-	12	22	8	-	-	-
750 - u. 1.000 EUR	7	9	8	13	-	8	-	1	-	-	-	[29]	-
1.000 - u. 1.500 EUR	4	4	5	3	-	4	-	3	5	-	-	-	[18]
1.500 EUR und mehr	1	1	1	3	-	-	-	-	-	-	-	-	-
Betrag je Bezieher/in (EUR/M)	432	463	465	522	[245]	360	-	322	360	295	-	[342]	[340]

Schichtung der eigenen Unfallrente der Berufsgenossenschaft

PROZENT SENKRECHT

Teilgesamtheit: Männer ab 55 Jahren (ohne Heimbewohner) - D e u t s c h l a n d

	M ä n n e r - T ä t i g k e i t s n i v e a u																
	Alle Arbeiter				Angestellte					Beamte, Berufssol.		Selbstständige				Mit-	
	Männer	Ange- lernt	Fach- arbeiter	Meister Polier	Ange- lernt	Einf. Fachkr.	Mittl. Fachkr.	Gehob. Fachkr.	Hochq./ leit.	Einf./ Mittl.D.	Gehob./ Höher.D.	Land- wirte	Hand- werker	Verkam. Freib.	Sonst. Freib.	Gewerbe treib.	hel- fende
Basis hochger. (in Tsd.)	12792	1252	3087	490	108	577	1755	1071	1475	426	884	253	343	231	157	558	15
Basis ungewichtet	13518	1169	3509	575	104	607	1821	1111	1581	376	1016	225	361	229	147	558	14
Eigene GUV (netto)																	
Bezieher: hochger. (in Tsd.)	254	16	100	20	4	10	30	17	15	2	4	14	8	2	3	8	-
(in %)	2	1	3	4	4	2	2	2	1	0	0	5	2	1	2	1	-
ungewichtet	297	21	119	25	3	11	31	21	19	1	5	12	10	2	3	11	-
1 - u. 25 EUR	0	-	-	(5)	-	-	-	-	-	-	-	-	-	-	-	-	-
25 - u. 50 EUR	0	-	1	-	-	-	-	-	-	-	-	-	-	-	-	-	-
50 - u. 100 EUR	1	-	1	-	-	-	-	(6)	-	-	-	-	(8)	-	-	-	-
100 - u. 200 EUR	8	(13)	2	-	[32]	-	2	-	(6)	[100]	[53]	(46)	(23)	-	-	(10)	-
200 - u. 300 EUR	17	(28)	16	(11)	[36]	(16)	22	(6)	(11)	-	-	(22)	(6)	[30]	[85]	(12)	-
300 - u. 400 EUR	28	(25)	33	(20)	-	(27)	29	(25)	(25)	-	-	(9)	(32)	-	[15]	(56)	-
400 - u. 500 EUR	18	(21)	19	(9)	-	(38)	12	(24)	(18)	-	[47]	(17)	(18)	-	-	(6)	-
500 - u. 600 EUR	7	(6)	9	(19)	-	-	6	(6)	-	-	-	-	-	-	-	-	-
600 - u. 700 EUR	6	(8)	6	-	-	(19)	10	(5)	(19)	-	-	-	(4)	-	-	-	-
700 - u. 800 EUR	4	-	2	(6)	[32]	-	-	(27)	-	-	-	-	-	-	-	-	-
800 - u. 900 EUR	4	-	2	(15)	-	-	-	-	(9)	-	-	(6)	(10)	[70]	-	-	-
900 - u. 1.000 EUR	3	-	2	(4)	-	-	8	-	(8)	-	-	-	-	-	-	-	-
1.000 - u. 1.100 EUR	0	-	1	-	-	-	-	-	-	-	-	-	-	-	-	-	-
1.100 - u. 1.200 EUR	1	-	2	(5)	-	-	-	-	-	-	-	-	-	-	-	-	-
1.200 - u. 1.300 EUR	2	-	2	(7)	-	-	4	-	-	-	-	-	-	-	-	-	-
1.300 - u. 1.400 EUR	0	-	-	-	-	-	3	-	-	-	-	-	-	-	-	-	-
1.400 - u. 1.500 EUR	0	-	-	-	-	-	-	-	-	-	-	-	-	-	-	(16)	-
1.500 - u. 1.750 EUR	1	-	1	-	-	-	5	-	-	-	-	-	-	-	-	-	-
1.750 - u. 2.000 EUR	-	-	-	-	-	-	-	-	-	-	-	-	-	-	-	-	-
2.000 - u. 2.500 EUR	0	-	0	-	-	-	-	-	-	-	-	-	-	-	-	-	-
2.500 - u. 5.000 EUR	0	-	-	-	-	-	-	-	(4)	-	-	-	-	-	-	-	-
5.000 EUR und mehr	-	-	-	-	-	-	-	-	-	-	-	-	-	-	-	-	-
S U M M E	100	100	100	100	100	100	100	100	100	100	100	100	100	100	100	100	-
1 - u. 250 EUR	18	(20)	12	(16)	[32]	(16)	12	(12)	(13)	[100]	[53]	(52)	(30)	[30]	[46]	(16)	-
250 - u. 500 EUR	54	(66)	61	(28)	[36]	(65)	52	(50)	(47)	-	[47]	(42)	(56)	-	[54]	(68)	-
500 - u. 750 EUR	14	(14)	16	(21)	-	(19)	16	(19)	(19)	-	-	-	(4)	-	-	-	-
750 - u. 1.000 EUR	9	-	6	(21)	[32]	-	8	(20)	(17)	-	-	(6)	(10)	[70]	-	-	-
1.000 - u. 1.500 EUR	4	-	4	(13)	-	-	7	-	-	-	-	-	-	-	-	(16)	-
1.500 EUR und mehr	1	-	1	-	-	-	5	-	(4)	-	-	-	-	-	-	-	-
Betrag je Bezieher/in (EUR/M)	463	(345)	461	(584)	[383]	(392)	555	(499)	(607)	[120]	[299]	(277)	(348)	[657]	[272]	(499)	-

* TNS INFRATEST SOZIALFORSCHUNG *

Schichtung der eigenen Unfallrente der Berufsgenossenschaft

Teilgesamtheit: Frauen ab 55 Jahren (ohne Heimbewohner) - D e u t s c h l a n d

	Frauen - Tätigkeitsniveau																
	Alle Arbeiter				Angestellte					Beamte, Berufssol.		Selbstständige				Mit- fende	
	Frauen	Ange- lernt	Fach- arbeiter	Meister Polier	Ange- lernt	Einf. Fachkr.	Mittl. Fachkr.	Gehob. Fachkr.	Hochq./ leit.	Einf./ Mittl.D.	Gehob./ Höher.D.	Land- wirte	Hand- werker	Verkam. Freib.	Sonst. Freib.		Gewerbe treib.
Basis hochger. (in Tsd.)	14830	2551	1551	38	776	2816	3485	896	394	98	424	98	64	91	114	337	398
Basis ungewichtet	15825	2539	1954	56	746	2969	3857	980	480	85	410	90	65	107	119	333	394
Eigene GU (netto)																	
Bezieher: hochger. (in Tsd.)	71	16	9	2	4	9	15	4	2	-	-	2	0	1	-	-	5
(in %)	0	1	1	4	1	0	0	0	1	-	-	2	1	1	-	-	1
ungewichtet	89	17	12	2	5	13	22	5	4	-	-	2	1	1	-	-	4
1 - u. 25 EUR	-	-	-	-	-	-	-	-	-	-	-	-	-	-	-	-	-
25 - u. 50 EUR	2	(10)	-	-	-	-	-	-	-	-	-	-	-	-	-	-	-
50 - u. 100 EUR	2	-	-	-	[22]	-	(4)	-	-	-	-	-	-	-	-	-	-
100 - u. 200 EUR	29	(20)	(22)	[26]	[19]	(31)	(15)	[29]	[44]	-	-	[100]	[100]	-	-	-	[58]
200 - u. 300 EUR	27	(38)	(21)	-	[22]	(27)	(31)	[29]	[56]	-	-	-	-	-	-	-	[23]
300 - u. 400 EUR	15	(15)	(10)	-	[36]	(26)	(21)	-	-	-	-	-	-	-	-	-	-
400 - u. 500 EUR	8	-	(12)	-	-	(4)	(19)	[42]	-	-	-	-	-	-	-	-	-
500 - u. 600 EUR	8	(17)	(5)	-	-	(13)	(7)	-	-	-	-	-	-	-	-	-	-
600 - u. 700 EUR	1	-	-	-	-	-	(4)	-	-	-	-	-	-	-	-	-	-
700 - u. 800 EUR	5	-	(30)	-	-	-	-	-	-	-	-	-	-	[100]	-	-	-
800 - u. 900 EUR	-	-	-	-	-	-	-	-	-	-	-	-	-	-	-	-	-
900 - u. 1.000 EUR	-	-	-	-	-	-	-	-	-	-	-	-	-	-	-	-	-
1.000 - u. 1.100 EUR	1	-	-	-	-	-	-	-	-	-	-	-	-	-	-	-	[18]
1.100 - u. 1.200 EUR	-	-	-	-	-	-	-	-	-	-	-	-	-	-	-	-	-
1.200 - u. 1.300 EUR	-	-	-	-	-	-	-	-	-	-	-	-	-	-	-	-	-
1.300 - u. 1.400 EUR	2	-	-	[74]	-	-	-	-	-	-	-	-	-	-	-	-	-
1.400 - u. 1.500 EUR	-	-	-	-	-	-	-	-	-	-	-	-	-	-	-	-	-
1.500 - u. 1.750 EUR	-	-	-	-	-	-	-	-	-	-	-	-	-	-	-	-	-
1.750 - u. 2.000 EUR	-	-	-	-	-	-	-	-	-	-	-	-	-	-	-	-	-
2.000 - u. 2.500 EUR	-	-	-	-	-	-	-	-	-	-	-	-	-	-	-	-	-
2.500 - u. 5.000 EUR	-	-	-	-	-	-	-	-	-	-	-	-	-	-	-	-	-
5.000 EUR und mehr	-	-	-	-	-	-	-	-	-	-	-	-	-	-	-	-	-
S U M M E	100	100	100	100	100	100	100	100	100	-	-	100	100	100	-	-	100
1 - u. 250 EUR	51	(62)	(27)	[26]	[64]	(45)	(33)	[29]	[100]	-	-	[100]	[100]	-	-	-	[82]
250 - u. 500 EUR	33	(21)	(38)	-	[36]	(43)	(56)	[71]	-	-	-	-	-	-	-	-	-
500 - u. 750 EUR	12	(17)	(35)	-	-	(13)	(11)	-	-	-	-	-	-	-	-	-	-
750 - u. 1.000 EUR	1	-	-	-	-	-	-	-	-	-	-	-	-	[100]	-	-	-
1.000 - u. 1.500 EUR	3	-	-	[74]	-	-	-	-	-	-	-	-	-	-	-	-	[18]
1.500 EUR und mehr	-	-	-	-	-	-	-	-	-	-	-	-	-	-	-	-	-
Betrag je Bezieher/in (EUR/M)	322	(262)	(410)	[1028]	[216]	(302)	(327)	[295]	[215]	-	-	[159]	[191]	[785]	-	-	[340]

Schichtung der eigenen Riester-Rente

PROZENT SENKRECHT

Teilgesamtheit: Männer und Frauen ab 55 Jahren (ohne Heimbewohner) - D e u t s c h l a n d

	+-- ALLE +--		+----- M ä n n e r -----+					+----- F r a u e n -----+						
			Alle	55-u.	65-u.	75-u.	85 u.	65 u.	Alle	55-u.	65-u.	75-u.	85 u.	65 u.
				65 J.	75 J.	85 J.	älter	älter		65 J.	75 J.	85 J.	älter	älter
Basis hochger. (in Tsd.)	27621		12792	5418	3986	2764	624	7374	14830	5241	4405	3699	1485	9589
Basis ungewichtet	29343		13518	4953	4962	2709	894	8565	15825	5269	5035	3469	2052	10556
Eig. Riester-Rente (netto)														

Bezieher: hochger. (in Tsd.)	76		54	21	32	-	-	32	22	8	14	-	-	14
(in %)	0		0	0	1	-	-	0	0	0	0	-	-	0
ungewichtet	93		65	21	44	-	-	44	28	9	19	-	-	19
1 - u. 25 EUR	9		8	(8)	9	-	-	9	(9)	[6]	(11)	-	-	(11)
25 - u. 50 EUR	41		29	(22)	33	-	-	33	(71)	[67]	(74)	-	-	(74)
50 - u. 100 EUR	33		39	(48)	34	-	-	34	(17)	[27]	(12)	-	-	(12)
100 - u. 200 EUR	12		16	(16)	17	-	-	17	(3)	-	(4)	-	-	(4)
200 - u. 300 EUR	5		7	(7)	8	-	-	8	-	-	-	-	-	-
300 - u. 400 EUR	-		-	-	-	-	-	-	-	-	-	-	-	-
400 - u. 500 EUR	-		-	-	-	-	-	-	-	-	-	-	-	-
500 - u. 600 EUR	-		-	-	-	-	-	-	-	-	-	-	-	-
600 - u. 700 EUR	-		-	-	-	-	-	-	-	-	-	-	-	-
700 - u. 800 EUR	-		-	-	-	-	-	-	-	-	-	-	-	-
800 - u. 900 EUR	-		-	-	-	-	-	-	-	-	-	-	-	-
900 - u. 1.000 EUR	-		-	-	-	-	-	-	-	-	-	-	-	-
1.000 - u. 1.100 EUR	-		-	-	-	-	-	-	-	-	-	-	-	-
1.100 - u. 1.200 EUR	-		-	-	-	-	-	-	-	-	-	-	-	-
1.200 - u. 1.300 EUR	-		-	-	-	-	-	-	-	-	-	-	-	-
1.300 - u. 1.400 EUR	-		-	-	-	-	-	-	-	-	-	-	-	-
1.400 - u. 1.500 EUR	-		-	-	-	-	-	-	-	-	-	-	-	-
1.500 - u. 1.750 EUR	-		-	-	-	-	-	-	-	-	-	-	-	-
1.750 - u. 2.000 EUR	-		-	-	-	-	-	-	-	-	-	-	-	-
2.000 - u. 2.500 EUR	-		-	-	-	-	-	-	-	-	-	-	-	-
2.500 - u. 5.000 EUR	-		-	-	-	-	-	-	-	-	-	-	-	-
5.000 EUR und mehr	-		-	-	-	-	-	-	-	-	-	-	-	-
S U M M E	100		100	100	100	-	-	100	100	100	100	-	-	100

1 - u. 250 EUR	100		100	(100)	100	-	-	100	(100)	[100]	(100)	-	-	(100)
250 - u. 500 EUR	-		-	-	-	-	-	-	-	-	-	-	-	-
500 - u. 750 EUR	-		-	-	-	-	-	-	-	-	-	-	-	-
750 - u. 1.000 EUR	-		-	-	-	-	-	-	-	-	-	-	-	-
1.000 - u. 1.500 EUR	-		-	-	-	-	-	-	-	-	-	-	-	-
1.500 EUR und mehr	-		-	-	-	-	-	-	-	-	-	-	-	-
Betrag je Bezieher/in (EUR/M)	64		72	(74)	71	-	-	71	(43)	[45]	(42)	-	-	(42)

Schichtung der eigenen Riester-Rente

Teilgesamtheit: Männer ab 55 Jahren (ohne Heimbewohner) - D e u t s c h l a n d

	+-- ALLE +--				+ V E R H E I R A T E T E +			+----- A L L E I N S T E H E N D E N A C H F A M I L I E N S T A N D -----+											
		Alle	+-----+ 55-u. 65 u. 65 J. älter		+-----+ Gesamt Alle 55-u. 65 u. 65 J. älter			+-----+ Verwitwet Alle 55-u. 65 u. 65 J. älter			+-----+ Geschieden/Getr.lebend Alle 55-u. 65 u. 65 J. älter			+-----+ Ledig Alle 55-u. 65 u. 65 J. älter					
Basis hochger. (in Tsd.)	12792	9305	3818	5487	3486	1599	1887	1019	119	900	1500	865	635	967	615	352			
Basis ungewichtet	13518	9875	3531	6344	3643	1422	2221	1253	100	1153	1466	771	695	924	551	373			
Eig. Riester-Rente (netto)																			
Bezieher: hochger. (in Tsd.)	54	47	18	29	6	3	3	2	2	0	1	-	1	3	1	2			
(in %)	0	1	0	1	0	0	0	0	1	0	0	-	0	0	0	1			
ungewichtet	65	57	19	38	8	2	6	2	1	1	2	-	2	4	1	3			
1 - u. 25 EUR	8	10	(10)	9	-	-	-	-	-	-	-	-	-	-	-	-			
25 - u. 50 EUR	29	31	(25)	34	[15]	-	[29]	-	-	-	[100]	-	[100]	-	-	-			
50 - u. 100 EUR	39	37	(47)	32	[53]	[56]	[51]	[100]	[100]	[100]	-	-	-	[38]	-	[66]			
100 - u. 200 EUR	16	17	(18)	17	[10]	-	[19]	-	-	-	-	-	-	[19]	-	[34]			
200 - u. 300 EUR	7	5	-	8	[22]	[44]	-	-	-	-	-	-	-	[43]	[100]	-			
300 - u. 400 EUR	-	-	-	-	-	-	-	-	-	-	-	-	-	-	-	-			
400 - u. 500 EUR	-	-	-	-	-	-	-	-	-	-	-	-	-	-	-	-			
500 - u. 600 EUR	-	-	-	-	-	-	-	-	-	-	-	-	-	-	-	-			
600 - u. 700 EUR	-	-	-	-	-	-	-	-	-	-	-	-	-	-	-	-			
700 - u. 800 EUR	-	-	-	-	-	-	-	-	-	-	-	-	-	-	-	-			
800 - u. 900 EUR	-	-	-	-	-	-	-	-	-	-	-	-	-	-	-	-			
900 - u. 1.000 EUR	-	-	-	-	-	-	-	-	-	-	-	-	-	-	-	-			
1.000 - u. 1.100 EUR	-	-	-	-	-	-	-	-	-	-	-	-	-	-	-	-			
1.100 - u. 1.200 EUR	-	-	-	-	-	-	-	-	-	-	-	-	-	-	-	-			
1.200 - u. 1.300 EUR	-	-	-	-	-	-	-	-	-	-	-	-	-	-	-	-			
1.300 - u. 1.400 EUR	-	-	-	-	-	-	-	-	-	-	-	-	-	-	-	-			
1.400 - u. 1.500 EUR	-	-	-	-	-	-	-	-	-	-	-	-	-	-	-	-			
1.500 - u. 1.750 EUR	-	-	-	-	-	-	-	-	-	-	-	-	-	-	-	-			
1.750 - u. 2.000 EUR	-	-	-	-	-	-	-	-	-	-	-	-	-	-	-	-			
2.000 - u. 2.500 EUR	-	-	-	-	-	-	-	-	-	-	-	-	-	-	-	-			
2.500 - u. 5.000 EUR	-	-	-	-	-	-	-	-	-	-	-	-	-	-	-	-			
5.000 EUR und mehr	-	-	-	-	-	-	-	-	-	-	-	-	-	-	-	-			
S U M M E	100	100	100	100	100	100	100	100	100	100	100	-	100	100	100	100			
1 - u. 250 EUR	100	100	(100)	100	[100]	[100]	[100]	[100]	[100]	[100]	[100]	-	[100]	[100]	[100]	[100]			
250 - u. 500 EUR	-	-	-	-	-	-	-	-	-	-	-	-	-	-	-	-			
500 - u. 750 EUR	-	-	-	-	-	-	-	-	-	-	-	-	-	-	-	-			
750 - u. 1.000 EUR	-	-	-	-	-	-	-	-	-	-	-	-	-	-	-	-			
1.000 - u. 1.500 EUR	-	-	-	-	-	-	-	-	-	-	-	-	-	-	-	-			
1.500 EUR und mehr	-	-	-	-	-	-	-	-	-	-	-	-	-	-	-	-			
Betrag je Bezieher/in (EUR/M)	72	69	(66)	71	[94]	[122]	[67]	[65]	[60]	[85]	[33]	-	[33]	[132]	[200]	[80]			

* TNS INFRATEST SOZIALFORSCHUNG *

Schichtung der eigenen Riester-Rente

Teilgesamtheit: Frauen ab 55 Jahren (ohne Heimbewohner) - D e u t s c h l a n d

	+-- ALLE +--				+ V E R H E I R A T E T E +			+----- A L L E I N S T E H E N D E N A C H F A M I L I E N S T A N D -----+											
		Alle	+-----+ 55-u. 65 u. 65 J. älter		+-----+ Gesamt Alle 55-u. 65 u. 65 J. älter			+-----+ Verwitwet Alle 55-u. 65 u. 65 J. älter			+-----+ Geschieden/Getr.lebend Alle 55-u. 65 u. 65 J. älter			+-----+ Ledig Alle 55-u. 65 u. 65 J. älter					
Basis hochger. (in Tsd.)	14830	7974	3544	4430	6856	1697	5159	4399	494	3905	1627	815	812	829	388	441			
Basis ungewichtet	15825	8706	3729	4977	7119	1540	5579	4470	408	4062	1744	799	945	905	333	572			
Eig. Riester-Rente (netto)																			

Bezieher: hochger. (in Tsd.)	22	14	6	8	8	2	6	4	-	4	-	-	-	5	2	2			
(in %)	0	0	0	0	0	0	0	0	-	0	-	-	-	1	1	1			
ungewichtet	28	17	7	10	11	2	9	6	-	6	-	-	-	5	2	3			
1 - u. 25 EUR	(9)	(7)	[8]	(7)	(11)	-	[15]	[12]	-	[12]	-	-	-	[11]	-	[20]			
25 - u. 50 EUR	(71)	(85)	[92]	(80)	(48)	-	[65]	[54]	-	[54]	-	-	-	[43]	-	[80]			
50 - u. 100 EUR	(17)	(7)	-	(13)	(34)	[100]	[10]	[17]	-	[17]	-	-	-	[47]	[100]	-			
100 - u. 200 EUR	(3)	-	-	-	(7)	-	[10]	[16]	-	[16]	-	-	-	-	-	-			
200 - u. 300 EUR	-	-	-	-	-	-	-	-	-	-	-	-	-	-	-	-			
300 - u. 400 EUR	-	-	-	-	-	-	-	-	-	-	-	-	-	-	-	-			
400 - u. 500 EUR	-	-	-	-	-	-	-	-	-	-	-	-	-	-	-	-			
500 - u. 600 EUR	-	-	-	-	-	-	-	-	-	-	-	-	-	-	-	-			
600 - u. 700 EUR	-	-	-	-	-	-	-	-	-	-	-	-	-	-	-	-			
700 - u. 800 EUR	-	-	-	-	-	-	-	-	-	-	-	-	-	-	-	-			
800 - u. 900 EUR	-	-	-	-	-	-	-	-	-	-	-	-	-	-	-	-			
900 - u. 1.000 EUR	-	-	-	-	-	-	-	-	-	-	-	-	-	-	-	-			
1.000 - u. 1.100 EUR	-	-	-	-	-	-	-	-	-	-	-	-	-	-	-	-			
1.100 - u. 1.200 EUR	-	-	-	-	-	-	-	-	-	-	-	-	-	-	-	-			
1.200 - u. 1.300 EUR	-	-	-	-	-	-	-	-	-	-	-	-	-	-	-	-			
1.300 - u. 1.400 EUR	-	-	-	-	-	-	-	-	-	-	-	-	-	-	-	-			
1.400 - u. 1.500 EUR	-	-	-	-	-	-	-	-	-	-	-	-	-	-	-	-			
1.500 - u. 1.750 EUR	-	-	-	-	-	-	-	-	-	-	-	-	-	-	-	-			
1.750 - u. 2.000 EUR	-	-	-	-	-	-	-	-	-	-	-	-	-	-	-	-			
2.000 - u. 2.500 EUR	-	-	-	-	-	-	-	-	-	-	-	-	-	-	-	-			
2.500 - u. 5.000 EUR	-	-	-	-	-	-	-	-	-	-	-	-	-	-	-	-			
5.000 EUR und mehr	-	-	-	-	-	-	-	-	-	-	-	-	-	-	-	-			
S U M M E	100	100	100	100	100	100	100	100	-	100	-	-	-	100	100	100			

1 - u. 250 EUR	(100)	(100)	[100]	(100)	(100)	[100]	[100]	[100]	-	[100]	-	-	-	[100]	[100]	[100]			
250 - u. 500 EUR	-	-	-	-	-	-	-	-	-	-	-	-	-	-	-	-			
500 - u. 750 EUR	-	-	-	-	-	-	-	-	-	-	-	-	-	-	-	-			
750 - u. 1.000 EUR	-	-	-	-	-	-	-	-	-	-	-	-	-	-	-	-			
1.000 - u. 1.500 EUR	-	-	-	-	-	-	-	-	-	-	-	-	-	-	-	-			
1.500 EUR und mehr	-	-	-	-	-	-	-	-	-	-	-	-	-	-	-	-			
Betrag je Bezieher/in (EUR/M)	(43)	(37)	[34]	(39)	(52)	[72]	[46]	[51]	-	[51]	-	-	-	[54]	[72]	[38]			

Schichtung der eigenen Riester-Rente

Teilgesamtheit: Männer und Frauen ab 55 Jahren (ohne Heimbewohner) - D e u t s c h l a n d

	+-- alle +--+	+- LETZTE / HEUTIGE BERUFLICHE STELLUNG ("Alle" einschl. nie erwerbstätig und K.A. zur beruflichen Stellung) -----+											
		+-----+ M ä n n e r +-----+						+-----+ F r a u e n +-----+					
		Alle	Arbeiter	An- gestellte	Beamte/ Ber.-Sold	Selbst- ständige	Mit- helfende	Alle	Arbeiter	An- gestellte	Beamte/ Ber.-Sold	Selbst- ständige	Mit- helfende
Basis hochger. (in Tsd.)	27621	12792	4829	4986	1311	1542	15	14830	4140	8369	522	703	398
Basis ungewichtet	29343	13518	5253	5224	1393	1520	14	15825	4549	9032	495	714	394
Eig. Riester-Rente (netto)													

Bezieher: hochger. (in Tsd.)	76	54	12	35	2	4	-	22	5	11	5	1	-
(in %)	0	0	0	1	0	0	-	0	0	0	1	0	-
ungewichtet	93	65	18	41	3	3	-	28	7	16	4	1	-
1 - u. 25 EUR	9	8	(13)	6	[36]	-	-	(9)	[20]	(9)	-	-	-
25 - u. 50 EUR	41	29	(39)	25	-	[45]	-	(71)	[68]	(76)	[80]	-	-
50 - u. 100 EUR	33	39	(13)	52	[64]	-	-	(17)	-	(15)	[20]	[100]	-
100 - u. 200 EUR	12	16	(23)	17	-	-	-	(3)	[12]	-	-	-	-
200 - u. 300 EUR	5	7	(12)	-	-	[55]	-	-	-	-	-	-	-
300 - u. 400 EUR	-	-	-	-	-	-	-	-	-	-	-	-	-
400 - u. 500 EUR	-	-	-	-	-	-	-	-	-	-	-	-	-
500 - u. 600 EUR	-	-	-	-	-	-	-	-	-	-	-	-	-
600 - u. 700 EUR	-	-	-	-	-	-	-	-	-	-	-	-	-
700 - u. 800 EUR	-	-	-	-	-	-	-	-	-	-	-	-	-
800 - u. 900 EUR	-	-	-	-	-	-	-	-	-	-	-	-	-
900 - u. 1.000 EUR	-	-	-	-	-	-	-	-	-	-	-	-	-
1.000 - u. 1.100 EUR	-	-	-	-	-	-	-	-	-	-	-	-	-
1.100 - u. 1.200 EUR	-	-	-	-	-	-	-	-	-	-	-	-	-
1.200 - u. 1.300 EUR	-	-	-	-	-	-	-	-	-	-	-	-	-
1.300 - u. 1.400 EUR	-	-	-	-	-	-	-	-	-	-	-	-	-
1.400 - u. 1.500 EUR	-	-	-	-	-	-	-	-	-	-	-	-	-
1.500 - u. 1.750 EUR	-	-	-	-	-	-	-	-	-	-	-	-	-
1.750 - u. 2.000 EUR	-	-	-	-	-	-	-	-	-	-	-	-	-
2.000 - u. 2.500 EUR	-	-	-	-	-	-	-	-	-	-	-	-	-
2.500 - u. 5.000 EUR	-	-	-	-	-	-	-	-	-	-	-	-	-
5.000 EUR und mehr	-	-	-	-	-	-	-	-	-	-	-	-	-
S U M M E	100	100	100	100	100	100	-	100	100	100	100	100	-

1 - u. 250 EUR	100	100	(100)	100	[100]	[100]	-	(100)	[100]	(100)	[100]	[100]	-
250 - u. 500 EUR	-	-	-	-	-	-	-	-	-	-	-	-	-
500 - u. 750 EUR	-	-	-	-	-	-	-	-	-	-	-	-	-
750 - u. 1.000 EUR	-	-	-	-	-	-	-	-	-	-	-	-	-
1.000 - u. 1.500 EUR	-	-	-	-	-	-	-	-	-	-	-	-	-
1.500 EUR und mehr	-	-	-	-	-	-	-	-	-	-	-	-	-
Betrag je Bezieher/in (EUR/M)	64	72	(80)	65	[46]	[125]	-	(43)	[40]	(42)	[45]	[60]	-

Schichtung der eigenen Riester-Rente

Teilgesamtheit: Männer ab 55 Jahren (ohne Heimbewohner) - D e u t s c h l a n d

	Männer - Tätigkeitsniveau																
	Alle Arbeiter				Angestellte					Beamte, Berufssol.		Selbstständige				Mit- fende	
	Ange- lernt	Fach- arbeiter	Meister Polier	Ange- lernt	Einf. Fachkr.	Mittl. Fachkr.	Gehob. Fachkr.	Hochq./ leit.	Einf./ Mittl.D.	Gehob./ Höher.D.	Land- wirte	Hand- werker	Verkam. Freib.	Sonst. Freib.	Gewerbe treib.		
Basis hochger. (in Tsd.)	12792	1252	3087	490	108	577	1755	1071	1475	426	884	253	343	231	157	558	15
Basis ungewichtet	13518	1169	3509	575	104	607	1821	1111	1581	376	1016	225	361	229	147	558	14
Eig. Riester-Rente (netto)																	
Bezieher: hochger. (in Tsd.)	54	1	10	0	-	1	12	10	11	1	1	1	-	1	-	2	-
(in %)	0	0	0	0	-	0	1	1	1	0	0	0	-	0	-	0	-
ungewichtet	65	1	16	1	-	3	14	13	11	1	2	1	-	1	-	1	-
1 - u. 25 EUR	8	-	(15)	-	-	-	(18)	-	-	[100]	-	-	-	-	-	-	-
25 - u. 50 EUR	29	-	(40)	[100]	-	[71]	(18)	(35)	(18)	-	-	[100]	-	[100]	-	-	-
50 - u. 100 EUR	39	[100]	(6)	-	-	-	(50)	(53)	(58)	-	[100]	-	-	-	-	-	-
100 - u. 200 EUR	16	-	(26)	-	-	[29]	(14)	(12)	(24)	-	-	-	-	-	-	-	-
200 - u. 300 EUR	7	-	(13)	-	-	-	-	-	-	-	-	-	-	-	-	[100]	-
300 - u. 400 EUR	-	-	-	-	-	-	-	-	-	-	-	-	-	-	-	-	-
400 - u. 500 EUR	-	-	-	-	-	-	-	-	-	-	-	-	-	-	-	-	-
500 - u. 600 EUR	-	-	-	-	-	-	-	-	-	-	-	-	-	-	-	-	-
600 - u. 700 EUR	-	-	-	-	-	-	-	-	-	-	-	-	-	-	-	-	-
700 - u. 800 EUR	-	-	-	-	-	-	-	-	-	-	-	-	-	-	-	-	-
800 - u. 900 EUR	-	-	-	-	-	-	-	-	-	-	-	-	-	-	-	-	-
900 - u. 1.000 EUR	-	-	-	-	-	-	-	-	-	-	-	-	-	-	-	-	-
1.000 - u. 1.100 EUR	-	-	-	-	-	-	-	-	-	-	-	-	-	-	-	-	-
1.100 - u. 1.200 EUR	-	-	-	-	-	-	-	-	-	-	-	-	-	-	-	-	-
1.200 - u. 1.300 EUR	-	-	-	-	-	-	-	-	-	-	-	-	-	-	-	-	-
1.300 - u. 1.400 EUR	-	-	-	-	-	-	-	-	-	-	-	-	-	-	-	-	-
1.400 - u. 1.500 EUR	-	-	-	-	-	-	-	-	-	-	-	-	-	-	-	-	-
1.500 - u. 1.750 EUR	-	-	-	-	-	-	-	-	-	-	-	-	-	-	-	-	-
1.750 - u. 2.000 EUR	-	-	-	-	-	-	-	-	-	-	-	-	-	-	-	-	-
2.000 - u. 2.500 EUR	-	-	-	-	-	-	-	-	-	-	-	-	-	-	-	-	-
2.500 - u. 5.000 EUR	-	-	-	-	-	-	-	-	-	-	-	-	-	-	-	-	-
5.000 EUR und mehr	-	-	-	-	-	-	-	-	-	-	-	-	-	-	-	-	-
S U M M E	100	100	100	100	-	100	100	100	100	100	100	100	-	100	-	100	-
1 - u. 250 EUR	100	[100]	(100)	[100]	-	[100]	(100)	(100)	(100)	[100]	[100]	[100]	-	[100]	-	[100]	-
250 - u. 500 EUR	-	-	-	-	-	-	-	-	-	-	-	-	-	-	-	-	-
500 - u. 750 EUR	-	-	-	-	-	-	-	-	-	-	-	-	-	-	-	-	-
750 - u. 1.000 EUR	-	-	-	-	-	-	-	-	-	-	-	-	-	-	-	-	-
1.000 - u. 1.500 EUR	-	-	-	-	-	-	-	-	-	-	-	-	-	-	-	-	-
1.500 EUR und mehr	-	-	-	-	-	-	-	-	-	-	-	-	-	-	-	-	-
Betrag je Bezieher/in (EUR/M)	72	[68]	(83)	[28]	-	[58]	(56)	(61)	(78)	[24]	[58]	[31]	-	[37]	-	[200]	-

Schichtung der eigenen Riester-Rente

Teilgesamtheit: Frauen ab 55 Jahren (ohne Heimbewohner) - D e u t s c h l a n d

	Frauen - Tätigkeitsniveau																
	Alle	Arbeiter			Angestellte					Beamte, Berufssol.		Selbstständige				Mit-	
	Frauen	Ange-lernt	Fach-arbeiter	Meister/Polier	Ange-lernt	Einf./Fachkr.	Mittl./Fachkr.	Gehob./Fachkr.	Hochq./leit.	Einf./Mittl.D.	Gehob./Höher.D.	Land-wirte	Hand-werker	Verkam./Freib.	Sonst./Freib.	Gewerbe-treib.	hel-fende
Basis hochger. (in Tsd.)	14830	2551	1551	38	776	2816	3485	896	394	98	424	98	64	91	114	337	398
Basis ungewichtet	15825	2539	1954	56	746	2969	3857	980	480	85	410	90	65	107	119	333	394
Eig. Riester-Rente (netto)																	
Bezieher: hochger. (in Tsd.)	22	3	2	-	-	3	4	3	1	-	5	-	-	1	-	-	-
(in %)	0	0	0	-	-	0	0	0	0	-	1	-	-	1	-	-	-
ungewichtet	28	3	4	-	-	4	6	3	3	-	4	-	-	1	-	-	-
1 - u. 25 EUR	(9)	[20]	[20]	-	-	[19]	[11]	-	-	-	-	-	-	-	-	-	-
25 - u. 50 EUR	(71)	[57]	[80]	-	-	[57]	[89]	[100]	[20]	-	[80]	-	-	-	-	-	-
50 - u. 100 EUR	(17)	-	-	-	-	[24]	-	-	[80]	-	[20]	-	-	[100]	-	-	-
100 - u. 200 EUR	(3)	[23]	-	-	-	-	-	-	-	-	-	-	-	-	-	-	-
200 - u. 300 EUR	-	-	-	-	-	-	-	-	-	-	-	-	-	-	-	-	-
300 - u. 400 EUR	-	-	-	-	-	-	-	-	-	-	-	-	-	-	-	-	-
400 - u. 500 EUR	-	-	-	-	-	-	-	-	-	-	-	-	-	-	-	-	-
500 - u. 600 EUR	-	-	-	-	-	-	-	-	-	-	-	-	-	-	-	-	-
600 - u. 700 EUR	-	-	-	-	-	-	-	-	-	-	-	-	-	-	-	-	-
700 - u. 800 EUR	-	-	-	-	-	-	-	-	-	-	-	-	-	-	-	-	-
800 - u. 900 EUR	-	-	-	-	-	-	-	-	-	-	-	-	-	-	-	-	-
900 - u. 1.000 EUR	-	-	-	-	-	-	-	-	-	-	-	-	-	-	-	-	-
1.000 - u. 1.100 EUR	-	-	-	-	-	-	-	-	-	-	-	-	-	-	-	-	-
1.100 - u. 1.200 EUR	-	-	-	-	-	-	-	-	-	-	-	-	-	-	-	-	-
1.200 - u. 1.300 EUR	-	-	-	-	-	-	-	-	-	-	-	-	-	-	-	-	-
1.300 - u. 1.400 EUR	-	-	-	-	-	-	-	-	-	-	-	-	-	-	-	-	-
1.400 - u. 1.500 EUR	-	-	-	-	-	-	-	-	-	-	-	-	-	-	-	-	-
1.500 - u. 1.750 EUR	-	-	-	-	-	-	-	-	-	-	-	-	-	-	-	-	-
1.750 - u. 2.000 EUR	-	-	-	-	-	-	-	-	-	-	-	-	-	-	-	-	-
2.000 - u. 2.500 EUR	-	-	-	-	-	-	-	-	-	-	-	-	-	-	-	-	-
2.500 - u. 5.000 EUR	-	-	-	-	-	-	-	-	-	-	-	-	-	-	-	-	-
5.000 EUR und mehr	-	-	-	-	-	-	-	-	-	-	-	-	-	-	-	-	-
S U M M E	100	100	100	-	-	100	100	100	100	-	100	-	-	100	-	-	-
1 - u. 250 EUR	(100)	[100]	[100]	-	-	[100]	[100]	[100]	[100]	-	[100]	-	-	[100]	-	-	-
250 - u. 500 EUR	-	-	-	-	-	-	-	-	-	-	-	-	-	-	-	-	-
500 - u. 750 EUR	-	-	-	-	-	-	-	-	-	-	-	-	-	-	-	-	-
750 - u. 1.000 EUR	-	-	-	-	-	-	-	-	-	-	-	-	-	-	-	-	-
1.000 - u. 1.500 EUR	-	-	-	-	-	-	-	-	-	-	-	-	-	-	-	-	-
1.500 EUR und mehr	-	-	-	-	-	-	-	-	-	-	-	-	-	-	-	-	-
Betrag je Bezieher/in (EUR/M)	(43)	[47]	[32]	-	-	[41]	[34]	[41]	[68]	-	[45]	-	-	[60]	-	-	-

Schichtung der eigenen privaten Renten-/ Lebensversicherungen

PROZENT SENKRECHT

Teilgesamtheit: Männer und Frauen ab 55 Jahren (ohne Heimbewohner) - D e u t s c h l a n d

	+-- ALLE +--		+----- M ä n n e r -----+					+----- F r a u e n -----+						
			Alle	55-u.	65-u.	75-u.	85 u.	65 u.	Alle	55-u.	65-u.	75-u.	85 u.	65 u.
				65 J.	75 J.	85 J.	älter	älter		65 J.	75 J.	85 J.	älter	älter
Basis hochger. (in Tsd.)	27621		12792	5418	3986	2764	624	7374	14830	5241	4405	3699	1485	9589
Basis ungewichtet	29343		13518	4953	4962	2709	894	8565	15825	5269	5035	3469	2052	10556
ZY027 Renten-/ Lebensvers.														

Bezieher: hochger. (in Tsd.)	651		393	72	188	125	9	322	258	47	118	85	8	211
(in %)	2		3	1	5	5	1	4	2	1	3	2	1	2
ungewichtet	641		389	63	210	104	12	326	252	43	130	66	13	209
1 - u. 25 EUR	0		0	-	0	-	-	0	1	-	0	1	(15)	1
25 - u. 50 EUR	3		3	5	4	-	(5)	3	3	5	3	3	(8)	3
50 - u. 100 EUR	14		13	16	15	8	(13)	12	15	17	16	10	(22)	14
100 - u. 200 EUR	19		14	8	19	9	(17)	15	26	28	32	15	(40)	25
200 - u. 300 EUR	16		16	15	11	23	(8)	16	17	5	18	23	(7)	20
300 - u. 400 EUR	12		12	4	15	11	(17)	14	11	15	9	13	(3)	11
400 - u. 500 EUR	8		9	11	6	10	(17)	8	7	11	7	6	-	7
500 - u. 600 EUR	7		7	5	8	7	(9)	8	7	9	5	9	(6)	7
600 - u. 700 EUR	4		4	8	5	2	-	3	5	4	5	5	-	5
700 - u. 800 EUR	3		3	3	2	5	-	3	2	2	3	2	-	2
800 - u. 900 EUR	2		2	-	3	3	-	3	3	-	1	7	-	3
900 - u. 1.000 EUR	2		3	2	1	6	-	3	1	2	-	2	-	1
1.000 - u. 1.100 EUR	3		4	8	2	5	(7)	3	1	3	1	-	-	0
1.100 - u. 1.200 EUR	1		2	2	1	2	-	2	-	-	-	-	-	-
1.200 - u. 1.300 EUR	1		2	4	1	2	-	1	0	-	1	-	-	0
1.300 - u. 1.400 EUR	1		1	2	-	2	-	1	1	-	-	2	-	1
1.400 - u. 1.500 EUR	0		0	-	-	-	(7)	0	-	-	-	-	-	-
1.500 - u. 1.750 EUR	1		2	-	3	1	-	2	-	-	-	-	-	-
1.750 - u. 2.000 EUR	0		1	2	0	1	-	1	-	-	-	-	-	-
2.000 - u. 2.500 EUR	1		2	2	2	1	-	2	1	-	-	2	-	1
2.500 - u. 5.000 EUR	1		2	2	1	2	-	2	-	-	-	-	-	-
5.000 EUR und mehr	-		-	-	-	-	-	-	-	-	-	-	-	-
S U M M E	100		100	100	100	100	100	100	100	100	100	100	100	100

1 - u. 250 EUR	44		38	42	44	28	(35)	38	53	55	61	38	(91)	53
250 - u. 500 EUR	27		28	18	27	34	(42)	30	27	25	24	34	(3)	27
500 - u. 750 EUR	13		13	12	15	11	(9)	13	13	13	12	15	(6)	13
750 - u. 1.000 EUR	6		6	6	4	11	-	7	4	3	1	10	-	4
1.000 - u. 1.500 EUR	6		9	16	4	11	(14)	7	2	3	1	2	-	1
1.500 EUR und mehr	4		6	6	7	5	-	6	1	-	-	2	-	1
Betrag je Bezieher/in (EUR/M)	424		500	564	443	555	(395)	485	309	303	260	397	(137)	311

* TNS INFRATEST SOZIALFORSCHUNG *

Schichtung der eigenen privaten Renten-/ Lebensversicherungen

PROZENT SENKRECHT

Teilgesamtheit: Männer ab 55 Jahren (ohne Heimbewohner) - D e u t s c h l a n d

	+-- ALLE +--				+ V E R H E I R A T E T E +				+----- A L L E I N S T E H E N D E N A C H F A M I L I E N S T A N D -----+											
		Alle	+-----+ 55-u. 65 u. 65 J. älter		Alle	+-----+ 55-u. 65 u. 65 J. älter		Alle	+-----+ Verwitwet 55-u. 65 u. 65 J. älter			+-----+ Geschieden/Getr.lebend 55-u. 65 u. 65 J. älter			Alle	+-----+ Ledig 55-u. 65 u. 65 J. älter				
			Alle	55-u. 65 J.		65 u. älter	Alle		55-u. 65 J.	65 u. älter	Alle	55-u. 65 J.	65 u. älter	Alle		55-u. 65 J.	65 u. älter	Alle	55-u. 65 J.	65 u. älter
Basis hochger. (in Tsd.)	12792	9305	3818	5487	3486	1599	1887	1019	119	900	1500	865	635	967	615	352				
Basis ungewichtet	13518	9875	3531	6344	3643	1422	2221	1253	100	1153	1466	771	695	924	551	373				
ZY027 Renten-/ Lebensvers.																				
Bezieher: hochger. (in Tsd.)	393	261	43	218	132	29	103	33	2	31	50	8	42	49	19	31				
(in %)	3	3	1	4	4	2	5	3	2	3	3	1	7	5	3	9				
ungewichtet	389	269	38	231	120	25	95	34	2	32	39	7	32	47	16	31				
1 - u. 25 EUR	0	0	-	0	-	-	-	-	-	-	-	-	-	-	-	-				
25 - u. 50 EUR	3	3	1	3	3	(10)	1	2	[36]	-	5	[23]	1	2	(1)	3				
50 - u. 100 EUR	13	16	22	15	6	(7)	6	9	-	10	5	[15]	2	5	(4)	6				
100 - u. 200 EUR	14	12	6	14	17	(12)	18	15	-	16	11	[12]	10	24	(13)	30				
200 - u. 300 EUR	16	18	18	18	12	(11)	12	16	[64]	13	9	-	11	11	(11)	11				
300 - u. 400 EUR	12	11	5	12	14	(3)	17	6	-	7	22	[12]	24	10	-	16				
400 - u. 500 EUR	9	9	8	9	9	(16)	7	18	-	19	6	[13]	4	7	(19)	-				
500 - u. 600 EUR	7	6	3	7	9	(6)	10	5	-	5	13	-	16	8	(10)	7				
600 - u. 700 EUR	4	4	8	3	4	(7)	3	2	-	2	5	-	6	4	(10)	-				
700 - u. 800 EUR	3	3	6	2	3	-	4	3	-	3	4	-	4	3	-	4				
800 - u. 900 EUR	2	1	-	1	6	-	7	7	-	8	5	-	6	4	-	7				
900 - u. 1.000 EUR	3	2	1	2	4	(3)	5	-	-	-	9	[12]	8	3	-	4				
1.000 - u. 1.100 EUR	4	4	7	4	4	(9)	2	7	-	8	-	-	-	5	(14)	-				
1.100 - u. 1.200 EUR	2	1	-	1	3	(6)	2	-	-	-	2	-	3	6	(9)	5				
1.200 - u. 1.300 EUR	2	2	3	2	1	(5)	-	-	-	-	-	-	-	3	(8)	-				
1.300 - u. 1.400 EUR	1	1	3	1	1	-	1	-	-	-	-	-	-	3	-	4				
1.400 - u. 1.500 EUR	0	-	-	-	0	-	1	2	-	2	-	-	-	-	-	-				
1.500 - u. 1.750 EUR	2	2	-	2	1	-	1	3	-	3	1	-	1	-	-	-				
1.750 - u. 2.000 EUR	1	0	3	-	1	-	2	-	-	-	2	-	2	2	-	3				
2.000 - u. 2.500 EUR	2	2	1	2	2	(4)	1	3	-	4	2	[13]	-	-	-	-				
2.500 - u. 5.000 EUR	2	3	3	2	-	-	-	-	-	-	-	-	-	-	-	-				
5.000 EUR und mehr	-	-	-	-	-	-	-	-	-	-	-	-	-	-	-	-				
S U M M E	100	100	100	100	100	100	100	100	100	100	100	100	100	100	100	100				
1 - u. 250 EUR	38	41	43	41	33	(40)	31	33	[100]	29	27	[50]	23	39	(30)	45				
250 - u. 500 EUR	28	28	17	30	27	(19)	30	35	-	37	30	[25]	31	20	(19)	21				
500 - u. 750 EUR	13	12	12	12	15	(13)	16	6	-	7	22	-	26	15	(20)	11				
750 - u. 1.000 EUR	6	4	7	4	11	(3)	13	11	-	11	14	[12]	15	7	-	11				
1.000 - u. 1.500 EUR	9	8	13	7	10	(20)	7	9	-	10	2	-	3	17	(31)	9				
1.500 EUR und mehr	6	7	8	7	4	(4)	4	6	-	7	5	[13]	4	2	-	3				
Betrag je Bezieher/in (EUR/M)	500	493	571	478	512	(554)	501	514	[138]	537	517	[568]	507	507	(590)	456				

Schichtung der eigenen privaten Renten-/ Lebensversicherungen

Teilgesamtheit: Frauen ab 55 Jahren (ohne Heimbewohner) - D e u t s c h l a n d

	+-- ALLE +--				+ V E R H E I R A T E T E +			+----- A L L E I N S T E H E N D E N A C H F A M I L I E N S T A N D -----+											
		Alle	+-----+ 55-u. 65 u. 65 J. älter		+-----+ Gesamt			+-----+ Verwitwet			+-----+ Geschieden/Getr.lebend			+-----+ Ledig					
			Alle	55-u. 65 J.	65 u. älter	Alle	55-u. 65 J.	65 u. älter	Alle	55-u. 65 J.	65 u. älter	Alle	55-u. 65 J.	65 u. älter	Alle	55-u. 65 J.	65 u. älter		
Basis hochger. (in Tsd.)	14830	7974	3544	4430	6856	1697	5159	4399	494	3905	1627	815	812	829	388	441			
Basis ungewichtet	15825	8706	3729	4977	7119	1540	5579	4470	408	4062	1744	799	945	905	333	572			
ZY027 Renten-/ Lebensvers.																			
Bezieher: hochger. (in Tsd.)	258	109	23	86	149	25	125	63	6	57	44	12	33	42	7	35			
(in %)	2	1	1	2	2	1	2	1	1	1	3	1	4	5	2	8			
ungewichtet	252	116	25	91	136	18	118	52	4	48	42	8	34	42	6	36			
1 - u. 25 EUR	1	1	-	1	1	-	1	2	-	2	-	-	-	-	-	-			
25 - u. 50 EUR	3	2	(7)	-	4	(2)	5	4	[8]	3	7	-	10	3	-	3			
50 - u. 100 EUR	15	13	(14)	12	16	(20)	15	19	-	21	20	[42]	12	8	-	10			
100 - u. 200 EUR	26	32	(26)	33	22	(30)	20	18	[45]	15	19	[24]	17	30	[28]	31			
200 - u. 300 EUR	17	20	(11)	23	15	-	18	20	-	22	11	-	15	11	-	13			
300 - u. 400 EUR	11	8	(4)	9	14	(24)	12	5	-	6	18	[23]	16	22	[49]	17			
400 - u. 500 EUR	7	6	(9)	5	8	(12)	8	13	[47]	10	3	-	3	7	-	8			
500 - u. 600 EUR	7	9	(19)	6	6	-	7	10	-	11	5	-	7	-	-	-			
600 - u. 700 EUR	5	4	(2)	4	5	(5)	5	6	-	7	4	[11]	2	4	-	5			
700 - u. 800 EUR	2	2	(4)	1	3	-	3	-	-	-	2	-	3	7	-	8			
800 - u. 900 EUR	3	2	-	2	3	-	4	3	-	4	3	-	3	4	-	5			
900 - u. 1.000 EUR	1	1	(4)	-	1	-	1	-	-	-	4	-	5	-	-	-			
1.000 - u. 1.100 EUR	1	1	-	1	1	(6)	-	-	-	-	-	-	-	4	[23]	-			
1.100 - u. 1.200 EUR	-	-	-	-	-	-	-	-	-	-	-	-	-	-	-	-			
1.200 - u. 1.300 EUR	0	-	-	-	0	-	1	1	-	1	-	-	-	-	-	-			
1.300 - u. 1.400 EUR	1	1	-	2	-	-	-	-	-	-	-	-	-	-	-	-			
1.400 - u. 1.500 EUR	-	-	-	-	-	-	-	-	-	-	-	-	-	-	-	-			
1.500 - u. 1.750 EUR	-	-	-	-	-	-	-	-	-	-	-	-	-	-	-	-			
1.750 - u. 2.000 EUR	-	-	-	-	-	-	-	-	-	-	-	-	-	-	-	-			
2.000 - u. 2.500 EUR	1	-	-	-	1	-	2	-	-	-	4	-	6	-	-	-			
2.500 - u. 5.000 EUR	-	-	-	-	-	-	-	-	-	-	-	-	-	-	-	-			
5.000 EUR und mehr	-	-	-	-	-	-	-	-	-	-	-	-	-	-	-	-			
S U M M E	100	100	100	100	100	100	100	100	100	100	100	100	100	100	100	100			
1 - u. 250 EUR	53	61	(58)	62	47	(52)	47	47	[53]	46	48	[65]	42	47	[28]	51			
250 - u. 500 EUR	27	20	(13)	22	32	(36)	31	33	[47]	31	29	[23]	32	34	[49]	32			
500 - u. 750 EUR	13	14	(22)	12	13	(5)	14	16	-	18	12	[11]	12	9	-	11			
750 - u. 1.000 EUR	4	3	(7)	2	5	-	6	3	-	4	6	-	9	6	-	7			
1.000 - u. 1.500 EUR	2	2	-	2	1	(6)	1	1	-	1	-	-	-	4	[23]	-			
1.500 EUR und mehr	1	-	-	-	1	-	2	-	-	-	4	-	6	-	-	-			
Betrag je Bezieher/in (EUR/M)	309	288	(313)	281	325	(293)	331	292	[264]	295	372	[221]	426	324	[445]	301			

Schichtung der eigenen privaten Renten-/ Lebensversicherungen

Teilgesamtheit: Männer und Frauen ab 55 Jahren (ohne Heimbewohner) - D e u t s c h l a n d

	+-- alle +--	+- LETZTE / HEUTIGE BERUFLICHE STELLUNG ("Alle" einschl. nie erwerbstätig und K.A. zur beruflichen Stellung) -----+											
		+-----+ M ä n n e r +-----+						+-----+ F r a u e n +-----+					
		Alle	Arbeiter	An- gestellte	Beamte/ Ber.-Sold	Selbst- ständige	Mit- helfende	Alle	Arbeiter	An- gestellte	Beamte/ Ber.-Sold	Selbst- ständige	Mit- helfende
Basis hochger. (in Tsd.)	27621	12792	4829	4986	1311	1542	15	14830	4140	8369	522	703	398
Basis ungewichtet	29343	13518	5253	5224	1393	1520	14	15825	4549	9032	495	714	394
ZY027 Renten-/ Lebensvers.													

Bezieher: hochger. (in Tsd.)	651	393	57	171	16	143	5	258	45	152	13	33	9
(in %)	2	3	1	3	1	9	34	2	1	2	2	5	2
ungewichtet	641	389	64	173	20	129	2	252	38	156	13	30	9
1 - u. 25 EUR	0	0	1	-	-	-	-	1	3	0	-	-	-
25 - u. 50 EUR	3	3	6	4	-	1	-	3	3	5	-	-	-
50 - u. 100 EUR	14	13	13	16	(27)	7	[30]	15	38	12	-	10	-
100 - u. 200 EUR	19	14	28	14	(23)	8	-	26	16	28	(41)	20	[56]
200 - u. 300 EUR	16	16	12	15	(18)	18	-	17	8	16	(30)	15	[34]
300 - u. 400 EUR	12	12	10	11	(4)	16	-	11	18	12	-	6	-
400 - u. 500 EUR	8	9	9	8	-	11	-	7	3	8	(23)	8	-
500 - u. 600 EUR	7	7	7	11	(9)	3	-	7	7	7	-	12	-
600 - u. 700 EUR	4	4	2	3	-	7	-	5	3	5	-	4	[10]
700 - u. 800 EUR	3	3	2	3	-	3	-	2	-	2	-	9	-
800 - u. 900 EUR	2	2	2	3	-	2	-	3	-	2	(6)	9	-
900 - u. 1.000 EUR	2	3	-	2	-	3	[70]	1	-	-	-	7	-
1.000 - u. 1.100 EUR	3	4	2	3	(8)	6	-	1	-	1	-	-	-
1.100 - u. 1.200 EUR	1	2	-	1	(10)	2	-	-	-	-	-	-	-
1.200 - u. 1.300 EUR	1	2	5	2	-	1	-	0	-	0	-	-	-
1.300 - u. 1.400 EUR	1	1	-	-	-	3	-	1	-	1	-	-	-
1.400 - u. 1.500 EUR	0	0	-	0	-	-	-	-	-	-	-	-	-
1.500 - u. 1.750 EUR	1	2	2	1	-	2	-	-	-	-	-	-	-
1.750 - u. 2.000 EUR	0	1	-	1	-	1	-	-	-	-	-	-	-
2.000 - u. 2.500 EUR	1	2	-	3	-	1	-	1	-	1	-	-	-
2.500 - u. 5.000 EUR	1	2	-	1	-	4	-	-	-	-	-	-	-
5.000 EUR und mehr	-	-	-	-	-	-	-	-	-	-	-	-	-
S U M M E	100	100	100	100	100	100	100	100	100	100	100	100	100

1 - u. 250 EUR	44	38	55	42	(54)	26	[30]	53	59	53	(57)	39	[69]
250 - u. 500 EUR	27	28	24	25	(19)	34	-	27	30	28	(37)	20	[22]
500 - u. 750 EUR	13	13	11	15	(9)	13	-	13	11	13	-	22	[10]
750 - u. 1.000 EUR	6	6	2	7	-	6	[70]	4	-	2	(6)	20	-
1.000 - u. 1.500 EUR	6	9	7	5	(18)	12	-	2	-	3	-	-	-
1.500 EUR und mehr	4	6	2	5	-	9	-	1	-	1	-	-	-
Betrag je Bezieher/in (EUR/M)	424	500	331	453	(356)	633	[672]	309	215	321	(265)	425	[223]

Schichtung der eigenen privaten Renten-/ Lebensversicherungen

PROZENT SENKRECHT

Teilgesamtheit: Männer ab 55 Jahren (ohne Heimbewohner) - D e u t s c h l a n d

	M ä n n e r - T ä t i g k e i t s n i v e a u																
	Alle Arbeiter				Angestellte					Beamte, Berufssol.		Selbstständige				Mit-	
	Männer	Ange- lernt	Fach- arbeiter	Meister Polier	Ange- lernt	Einf. Fachkr.	Mittl. Fachkr.	Gehob. Fachkr.	Hochq./ leit.	Einf./ Mittl.D.	Gehob./ Höher.D.	Land- wirte	Hand- werker	Verkam. Freib.	Sonst. Freib.	Gewerbe treib.	hel- fende
Basis hochger. (in Tsd.)	12792	1252	3087	490	108	577	1755	1071	1475	426	884	253	343	231	157	558	15
Basis ungewichtet	13518	1169	3509	575	104	607	1821	1111	1581	376	1016	225	361	229	147	558	14
ZY027 Renten-/ Lebensvers.																	
Bezieher: hochger. (in Tsd.)	393	11	37	9	-	12	57	36	66	5	11	19	33	24	18	50	5
(in %)	3	1	1	2	-	2	3	3	4	1	1	7	10	10	11	9	34
ungewichtet	389	12	43	9	-	10	58	35	70	5	15	16	29	24	15	45	2
1 - u. 25 EUR	0	-	1	-	-	-	-	-	-	-	-	-	-	-	-	-	-
25 - u. 50 EUR	3	(9)	7	-	-	(5)	8	1	1	-	-	(2)	-	-	-	2	-
50 - u. 100 EUR	13	(15)	15	-	-	(25)	26	10	9	[22]	(30)	(14)	(13)	(10)	-	1	[30]
100 - u. 200 EUR	14	(14)	30	[36]	-	(11)	23	10	9	[20]	(25)	(24)	(1)	(4)	(5)	8	-
200 - u. 300 EUR	16	(17)	13	[5]	-	(10)	10	27	14	[20]	(17)	(33)	(17)	(14)	(15)	15	-
300 - u. 400 EUR	12	(23)	8	-	-	(39)	10	9	8	-	(6)	(6)	(23)	(22)	(15)	12	-
400 - u. 500 EUR	9	(22)	5	[10]	-	-	7	3	12	-	-	(7)	(25)	(5)	-	11	-
500 - u. 600 EUR	7	-	5	[24]	-	-	9	22	8	[15]	(7)	-	(4)	(5)	(12)	-	-
600 - u. 700 EUR	4	-	3	-	-	-	-	-	7	-	-	-	-	-	(19)	14	-
700 - u. 800 EUR	3	-	-	[12]	-	-	2	9	2	-	-	-	(3)	(3)	(7)	4	-
800 - u. 900 EUR	2	-	3	-	-	-	-	4	6	-	-	-	(3)	(4)	-	2	-
900 - u. 1.000 EUR	3	-	-	-	-	-	-	4	3	-	-	-	-	-	-	7	[70]
1.000 - u. 1.100 EUR	4	-	-	[12]	-	-	4	-	3	[23]	-	(7)	(7)	-	-	11	-
1.100 - u. 1.200 EUR	2	-	-	-	-	-	-	-	2	-	(15)	-	(3)	-	-	5	-
1.200 - u. 1.300 EUR	2	-	7	-	-	-	-	-	4	-	-	-	-	-	(5)	-	-
1.300 - u. 1.400 EUR	1	-	-	-	-	-	-	-	-	-	-	(7)	-	-	(7)	2	-
1.400 - u. 1.500 EUR	0	-	-	-	-	-	-	-	1	-	-	-	-	-	-	-	-
1.500 - u. 1.750 EUR	2	-	3	-	-	-	-	3	2	-	-	-	-	(11)	-	2	-
1.750 - u. 2.000 EUR	1	-	-	-	-	(10)	-	-	-	-	-	-	-	(4)	-	2	-
2.000 - u. 2.500 EUR	2	-	-	-	-	-	-	-	8	-	-	-	-	(5)	(6)	-	-
2.500 - u. 5.000 EUR	2	-	-	-	-	-	-	-	2	-	-	-	-	(13)	(8)	2	-
5.000 EUR und mehr	-	-	-	-	-	-	-	-	-	-	-	-	-	-	-	-	-
S U M M E	100	100	100	100	-	100	100	100	100	100	100	100	100	100	100	100	100
1 - u. 250 EUR	38	(56)	59	[40]	-	(51)	64	32	27	[42]	(60)	(66)	(22)	(21)	(12)	20	[30]
250 - u. 500 EUR	28	(44)	21	[10]	-	(39)	21	27	26	[20]	(18)	(19)	(56)	(34)	(23)	29	-
500 - u. 750 EUR	13	-	8	[37]	-	-	9	28	15	[15]	(7)	-	(4)	(5)	(38)	18	-
750 - u. 1.000 EUR	6	-	3	-	-	-	2	11	11	-	-	-	(6)	(7)	-	9	[70]
1.000 - u. 1.500 EUR	9	-	7	[12]	-	-	4	-	10	[23]	(15)	(14)	(11)	-	(13)	18	-
1.500 EUR und mehr	6	-	3	-	-	(10)	-	3	11	-	-	-	-	(32)	(14)	6	-
Betrag je Bezieher/in (EUR/M)	500	(245)	327	[452]	-	(359)	247	418	667	[400]	(335)	(342)	(427)	(907)	(876)	661	[672]

* TNS INFRATEST SOZIALFORSCHUNG *

Schichtung der eigenen privaten Renten-/ Lebensversicherungen

PROZENT SENKRECHT

Teilgesamtheit: Frauen ab 55 Jahren (ohne Heimbewohner) - D e u t s c h l a n d

	Frauen - Tätigkeitsniveau																
	Alle	Arbeiter			Angestellte					Beamte, Berufssol.		Selbstständige			Mit-		
	Frauen	Ange- lernt	Fach- arbeiter	Meister Polier	Ange- lernt	Einf. Fachkr.	Mittl. Fachkr.	Gehob. Fachkr.	Hochq./ leit.	Einf./ Mittl.D.	Gehob./ Höher.D.	Land- wirte	Hand- werker	Verkam. Freib.	Sonst. Freib.	Gewerbe treib.	hel- fende
Basis hochger. (in Tsd.)	14830	2551	1551	38	776	2816	3485	896	394	98	424	98	64	91	114	337	398
Basis ungewichtet	15825	2539	1954	56	746	2969	3857	980	480	85	410	90	65	107	119	333	394
ZY027 Renten-/ Lebensvers.																	
Bezieher: hochger. (in Tsd.)	258	23	20	2	11	32	74	20	15	-	13	6	2	4	6	15	9
(in %)	2	1	1	5	1	1	2	2	4	-	3	7	3	5	5	5	2
ungewichtet	252	18	19	1	9	35	77	20	15	-	13	6	2	4	5	13	9
1 - u. 25 EUR	1	(4)	(3)	-	-	-	0	-	-	-	-	-	-	-	-	-	-
25 - u. 50 EUR	3	(3)	(3)	-	-	5	6	(6)	-	-	-	-	-	-	-	-	-
50 - u. 100 EUR	15	(57)	(20)	-	-	17	13	(1)	(12)	-	-	[17]	-	[23]	-	(8)	-
100 - u. 200 EUR	26	(16)	(17)	-	[29]	39	31	(9)	(16)	-	(41)	[18]	[59]	-	-	(28)	[56]
200 - u. 300 EUR	17	-	(18)	-	[35]	12	13	(30)	(8)	-	(30)	[52]	-	-	-	(10)	[34]
300 - u. 400 EUR	11	(14)	(25)	-	[28]	12	11	(8)	(14)	-	-	-	-	[28]	[17]	-	-
400 - u. 500 EUR	7	(7)	-	-	[8]	5	9	(5)	(8)	-	(23)	[13]	-	-	-	(13)	-
500 - u. 600 EUR	7	-	(8)	[100]	-	4	8	(7)	(12)	-	-	-	-	[27]	[16]	(13)	-
600 - u. 700 EUR	5	-	(8)	-	-	-	3	(14)	(14)	-	-	-	-	-	[12]	(4)	[10]
700 - u. 800 EUR	2	-	-	-	-	3	1	(5)	-	-	-	-	-	[22]	-	(14)	-
800 - u. 900 EUR	3	-	-	-	-	-	-	(14)	-	-	(6)	-	-	-	[55]	-	-
900 - u. 1.000 EUR	1	-	-	-	-	-	-	-	-	-	-	[41]	-	-	(11)	-	-
1.000 - u. 1.100 EUR	1	-	-	-	-	2	-	-	(10)	-	-	-	-	-	-	-	-
1.100 - u. 1.200 EUR	-	-	-	-	-	-	-	-	-	-	-	-	-	-	-	-	-
1.200 - u. 1.300 EUR	0	-	-	-	-	-	-	-	(5)	-	-	-	-	-	-	-	-
1.300 - u. 1.400 EUR	1	-	-	-	-	-	2	-	-	-	-	-	-	-	-	-	-
1.400 - u. 1.500 EUR	-	-	-	-	-	-	-	-	-	-	-	-	-	-	-	-	-
1.500 - u. 1.750 EUR	-	-	-	-	-	-	-	-	-	-	-	-	-	-	-	-	-
1.750 - u. 2.000 EUR	-	-	-	-	-	-	-	-	-	-	-	-	-	-	-	-	-
2.000 - u. 2.500 EUR	1	-	-	-	-	-	3	-	-	-	-	-	-	-	-	-	-
2.500 - u. 5.000 EUR	-	-	-	-	-	-	-	-	-	-	-	-	-	-	-	-	-
5.000 EUR und mehr	-	-	-	-	-	-	-	-	-	-	-	-	-	-	-	-	-
S U M M E	100	100	100	100	100	100	100	100	100	-	100	100	100	100	100	100	100
1 - u. 250 EUR	53	(80)	(42)	-	[64]	67	58	(25)	(28)	-	(57)	[70]	[59]	[23]	-	(42)	[69]
250 - u. 500 EUR	27	(20)	(43)	-	[36]	24	26	(35)	(30)	-	(37)	[30]	-	[28]	[17]	(17)	[22]
500 - u. 750 EUR	13	-	(15)	[100]	-	4	12	(27)	(26)	-	-	-	-	[49]	[28]	(24)	[10]
750 - u. 1.000 EUR	4	-	-	-	-	3	-	(14)	-	-	(6)	-	[41]	-	[55]	(17)	-
1.000 - u. 1.500 EUR	2	-	-	-	-	2	2	-	(15)	-	-	-	-	-	-	-	-
1.500 EUR und mehr	1	-	-	-	-	-	3	-	-	-	-	-	-	-	-	-	-
Betrag je Bezieher/in (EUR/M)	309	(138)	(275)	[520]	[226]	228	317	(428)	(464)	-	(265)	[209]	[455]	[427]	[683]	(416)	[223]

Schichtung der Rente aus dem Ausland

PROZENT SENKRECHT

Teilgesamtheit: Männer und Frauen ab 55 Jahren (ohne Heimbewohner) - D e u t s c h l a n d

	+-- ALLE +--		+----- M ä n n e r -----+					+----- F r a u e n -----+						
			Alle	55-u.	65-u.	75-u.	85 u.	65 u.	Alle	55-u.	65-u.	75-u.	85 u.	65 u.
				65 J.	75 J.	85 J.	älter	älter		65 J.	75 J.	85 J.	älter	älter
Basis hochger. (in Tsd.)	27621		12792	5418	3986	2764	624	7374	14830	5241	4405	3699	1485	9589
Basis ungewichtet	29343		13518	4953	4962	2709	894	8565	15825	5269	5035	3469	2052	10556
ZY031 Rente Ausland (brutto)														
Bezieher: hochger. (in Tsd.)	401		187	24	119	44	-	163	214	27	127	58	1	186
(in %)	1		1	0	3	2	-	2	1	1	3	2	0	2
ungewichtet	412		217	15	153	49	-	202	195	22	127	44	2	173
1 - u. 25 EUR	6		6	-	9	3	-	7	5	-	5	6	-	6
25 - u. 50 EUR	10		11	-	11	16	-	13	10	(11)	12	4	-	9
50 - u. 100 EUR	18		16	(21)	13	22	-	16	19	(31)	13	25	-	17
100 - u. 200 EUR	28		24	(16)	23	30	-	25	31	(31)	33	27	[22]	31
200 - u. 300 EUR	14		10	(7)	10	10	-	10	17	(12)	20	14	-	18
300 - u. 400 EUR	4		6	(16)	6	-	-	5	2	-	1	6	-	3
400 - u. 500 EUR	3		2	-	1	6	-	3	4	(3)	6	2	-	5
500 - u. 600 EUR	3		2	-	2	3	-	2	3	-	3	5	-	4
600 - u. 700 EUR	1		1	-	1	-	-	1	0	-	1	-	-	0
700 - u. 800 EUR	2		1	-	2	-	-	2	2	-	2	6	-	3
800 - u. 900 EUR	1		1	(4)	1	-	-	1	1	-	-	3	[78]	1
900 - u. 1.000 EUR	0		0	-	1	-	-	0	-	-	-	-	-	-
1.000 - u. 1.100 EUR	1		1	-	1	1	-	1	1	-	1	-	-	1
1.100 - u. 1.200 EUR	1		1	-	1	3	-	1	1	(5)	1	1	-	1
1.200 - u. 1.300 EUR	1		2	(10)	0	3	-	1	1	(8)	-	-	-	-
1.300 - u. 1.400 EUR	1		1	-	1	-	-	1	0	-	1	-	-	0
1.400 - u. 1.500 EUR	1		0	-	0	-	-	0	1	-	1	1	-	1
1.500 - u. 1.750 EUR	3		5	(9)	6	-	-	5	1	-	1	-	-	1
1.750 - u. 2.000 EUR	1		2	-	2	1	-	2	-	-	-	-	-	-
2.000 - u. 2.500 EUR	2		3	(9)	3	-	-	3	-	-	-	-	-	-
2.500 - u. 5.000 EUR	1		3	(8)	2	2	-	2	-	-	-	-	-	-
5.000 EUR und mehr	0		0	-	1	-	-	1	-	-	-	-	-	-
S U M M E	100		100	100	100	100	-	100	100	100	100	100	100	100
1 - u. 250 EUR	70		64	(40)	64	79	-	68	75	(80)	75	73	[22]	74
250 - u. 500 EUR	13		11	(21)	11	8	-	10	14	(7)	16	11	-	14
500 - u. 750 EUR	5		4	-	4	3	-	4	6	-	5	10	-	7
750 - u. 1.000 EUR	2		2	(4)	3	-	-	2	1	-	0	3	[78]	2
1.000 - u. 1.500 EUR	5		5	(10)	4	6	-	5	4	(13)	3	3	-	3
1.500 EUR und mehr	6		13	(26)	14	3	-	11	1	-	1	-	-	1
Betrag je Bezieher/in (EUR/M)	363		511	(856)	526	285	-	460	233	(263)	218	244	[699]	229

Schichtung der Rente aus dem Ausland

Teilgesamtheit: Männer ab 55 Jahren (ohne Heimbewohner) - D e u t s c h l a n d

	+-- ALLE +--				+ V E R H E I R A T E T E +				+----- A L L E I N S T E H E N D E N A C H F A M I L I E N S T A N D -----+											
		Alle	+-----+ 55-u. 65 u. 65 J. älter		Alle	+-----+ 55-u. 65 u. 65 J. älter		Alle	+-----+ Verwitwet 55-u. 65 u. 65 J. älter			+-----+ Geschieden/Getr.lebend 55-u. 65 u. 65 J. älter			+-----+ Ledig 55-u. 65 u. 65 J. älter					
			Gesamt	Alle		55-u. 65 J.	65 u. älter		Alle	55-u. 65 J.	65 u. älter	Alle	55-u. 65 J.	65 u. älter	Alle	55-u. 65 J.	65 u. älter			
Basis hochger. (in Tsd.)	12792	9305	3818	5487	3486	1599	1887	1019	119	900	1500	865	635	967	615	352				
Basis ungewichtet	13518	9875	3531	6344	3643	1422	2221	1253	100	1153	1466	771	695	924	551	373				
ZY031 Rente Ausland (brutto)																				
Bezieher: hochger. (in Tsd.)	187	126	14	112	60	10	51	17	-	17	29	6	23	14	4	10				
(in %)	1	1	0	2	2	1	3	2	-	2	2	1	4	1	1	3				
ungewichtet	217	151	8	143	66	7	59	21	-	21	33	5	28	12	2	10				
1 - u. 25 EUR	6	8	-	10	2	-	2	-	-	-	4	-	(5)	-	-	-				
25 - u. 50 EUR	11	13	-	15	6	-	8	(5)	-	(5)	10	-	(13)	-	-	-				
50 - u. 100 EUR	16	23	[36]	21	3	-	3	(9)	-	(9)	-	-	-	(2)	-	(2)				
100 - u. 200 EUR	24	18	-	20	37	[40]	37	(39)	-	(39)	30	[25]	(31)	(49)	[65]	(43)				
200 - u. 300 EUR	10	10	[3]	11	9	[13]	8	(14)	-	(14)	3	-	(4)	(14)	[35]	(6)				
300 - u. 400 EUR	6	5	-	5	9	[39]	3	(3)	-	(3)	16	[61]	(5)	-	-	-				
400 - u. 500 EUR	2	2	-	2	4	-	4	(11)	-	(11)	1	-	(1)	-	-	-				
500 - u. 600 EUR	2	2	-	2	2	-	3	-	-	-	1	-	(1)	(9)	-	(12)				
600 - u. 700 EUR	1	1	-	1	-	-	-	-	-	-	-	-	-	-	-	-				
700 - u. 800 EUR	1	2	-	2	-	-	-	-	-	-	-	-	-	-	-	-				
800 - u. 900 EUR	1	-	-	-	4	[9]	3	(5)	-	(5)	5	[14]	(2)	-	-	-				
900 - u. 1.000 EUR	0	1	-	1	-	-	-	-	-	-	-	-	-	-	-	-				
1.000 - u. 1.100 EUR	1	1	-	1	2	-	2	(6)	-	(6)	-	-	-	-	-	-				
1.100 - u. 1.200 EUR	1	2	-	2	-	-	-	-	-	-	-	-	-	-	-	-				
1.200 - u. 1.300 EUR	2	3	[16]	1	0	-	0	-	-	-	1	-	(1)	-	-	-				
1.300 - u. 1.400 EUR	1	0	-	0	2	-	3	-	-	-	-	-	-	(9)	-	(13)				
1.400 - u. 1.500 EUR	0	-	-	-	1	-	1	(3)	-	(3)	-	-	-	-	-	-				
1.500 - u. 1.750 EUR	5	3	[15]	1	10	-	12	-	-	-	17	-	(21)	(9)	-	(12)				
1.750 - u. 2.000 EUR	2	1	-	1	3	-	4	-	-	-	3	-	(3)	(9)	-	(11)				
2.000 - u. 2.500 EUR	3	4	[15]	2	3	-	3	-	-	-	5	-	(7)	-	-	-				
2.500 - u. 5.000 EUR	3	3	[14]	1	2	-	3	-	-	-	5	-	(6)	-	-	-				
5.000 EUR und mehr	0	-	-	-	1	-	2	(5)	-	(5)	-	-	-	-	-	-				
S U M M E	100	100	100	100	100	100	100	100	-	100	100	100	100	100	100	100				
1 - u. 250 EUR	64	70	[39]	74	54	[40]	56	(67)	-	(67)	45	[25]	(50)	(55)	[65]	(52)				
250 - u. 500 EUR	11	9	-	10	16	[52]	9	(14)	-	(14)	20	[61]	(9)	(9)	[35]	-				
500 - u. 750 EUR	4	4	-	5	2	-	3	-	-	-	1	-	(1)	(9)	-	(12)				
750 - u. 1.000 EUR	2	1	-	2	4	[9]	3	(5)	-	(5)	5	[14]	(2)	-	-	-				
1.000 - u. 1.500 EUR	5	5	[16]	4	5	-	6	(9)	-	(9)	1	-	(1)	(9)	-	(13)				
1.500 EUR und mehr	13	10	[44]	6	20	-	23	(5)	-	(5)	29	-	(36)	(18)	-	(24)				
Betrag je Bezieher/in (EUR/M)	511	434	[1240]	331	672	[293]	745	(624)	-	(624)	733	[343]	(836)	(602)	[206]	(740)				

Schichtung der Rente aus dem Ausland

PROZENT SENKRECHT

Teilgesamtheit: Frauen ab 55 Jahren (ohne Heimbewohner) - D e u t s c h l a n d

	+-- ALLE +--				+ V E R H E I R A T E T E +				+----- A L L E I N S T E H E N D E N A C H F A M I L I E N S T A N D -----+											
		Alle	+-----+ 55-u. 65 u. 65 J. älter		Alle	+-----+ 55-u. 65 u. 65 J. älter		Alle	+-----+ Verwitwet 55-u. 65 u. 65 J. älter			+-----+ Geschieden/Getr.lebend 55-u. 65 u. 65 J. älter			+-----+ Ledig 55-u. 65 u. 65 J. älter					
			Alle	55-u. 65 J.		65 u. älter	Alle		55-u. 65 J.	65 u. älter	Alle	55-u. 65 J.	65 u. älter	Alle	55-u. 65 J.	65 u. älter	Alle	55-u. 65 J.	65 u. älter	
Basis hochger. (in Tsd.)	14830	7974	3544	4430	6856	1697	5159	4399	494	3905	1627	815	812	829	388	441				
Basis ungewichtet	15825	8706	3729	4977	7119	1540	5579	4470	408	4062	1744	799	945	905	333	572				
ZY031 Rente Ausland (brutto)																				
Bezieher: hochger. (in Tsd.)	214	99	14	86	114	14	100	55	4	51	34	7	27	25	3	23				
(in %)	1	1	0	2	2	1	2	1	1	1	2	1	3	3	1	5				
ungewichtet	195	90	12	78	105	10	95	48	2	46	38	6	32	19	2	17				
1 - u. 25 EUR	5	2	-	3	7	-	8	3	-	3	5	-	6	(18)	-	(20)				
25 - u. 50 EUR	10	11	-	12	9	(21)	7	6	[38]	4	6	[19]	2	(18)	-	(20)				
50 - u. 100 EUR	19	19	(39)	16	18	(23)	17	18	-	20	20	[45]	14	(15)	-	(16)				
100 - u. 200 EUR	31	33	(14)	36	30	(47)	27	37	[62]	35	26	[19]	28	(18)	[100]	(9)				
200 - u. 300 EUR	17	16	(15)	16	19	(9)	20	23	-	25	18	[18]	18	(12)	-	(13)				
300 - u. 400 EUR	2	3	-	3	2	-	3	4	-	4	2	-	2	-	-	-				
400 - u. 500 EUR	4	7	(6)	7	3	-	3	-	-	-	9	-	12	-	-	-				
500 - u. 600 EUR	3	4	-	5	2	-	3	2	-	2	5	-	6	-	-	-				
600 - u. 700 EUR	0	1	-	1	-	-	-	-	-	-	-	-	-	-	-	-				
700 - u. 800 EUR	2	1	-	1	4	-	5	5	-	5	-	-	-	(9)	-	(10)				
800 - u. 900 EUR	1	-	-	-	2	-	3	-	-	-	-	-	-	(11)	-	(12)				
900 - u. 1.000 EUR	-	-	-	-	-	-	-	-	-	-	-	-	-	-	-	-				
1.000 - u. 1.100 EUR	1	1	-	1	-	-	-	-	-	-	-	-	-	-	-	-				
1.100 - u. 1.200 EUR	1	1	(10)	-	1	-	1	-	-	-	4	-	5	-	-	-				
1.200 - u. 1.300 EUR	1	2	(16)	-	-	-	-	-	-	-	-	-	-	-	-	-				
1.300 - u. 1.400 EUR	0	1	-	1	-	-	-	-	-	-	-	-	-	-	-	-				
1.400 - u. 1.500 EUR	1	-	-	-	1	-	2	2	-	2	2	-	2	-	-	-				
1.500 - u. 1.750 EUR	1	-	-	-	1	-	1	-	-	-	3	-	4	-	-	-				
1.750 - u. 2.000 EUR	-	-	-	-	-	-	-	-	-	-	-	-	-	-	-	-				
2.000 - u. 2.500 EUR	-	-	-	-	-	-	-	-	-	-	-	-	-	-	-	-				
2.500 - u. 5.000 EUR	-	-	-	-	-	-	-	-	-	-	-	-	-	-	-	-				
5.000 EUR und mehr	-	-	-	-	-	-	-	-	-	-	-	-	-	-	-	-				
S U M M E	100	100	100	100	100	100	100	100	100	100	100	100	100	100	100	100				
1 - u. 250 EUR	75	77	(68)	79	72	(91)	70	79	[100]	77	64	[82]	60	(69)	[100]	(66)				
250 - u. 500 EUR	14	12	(6)	13	15	(9)	16	13	-	14	21	[18]	22	(12)	-	(13)				
500 - u. 750 EUR	6	5	-	6	7	-	8	7	-	7	5	-	6	(9)	-	(10)				
750 - u. 1.000 EUR	1	1	-	1	2	-	3	-	-	-	-	-	-	(11)	-	(12)				
1.000 - u. 1.500 EUR	4	5	(26)	2	3	-	3	2	-	2	6	-	8	-	-	-				
1.500 EUR und mehr	1	-	-	-	1	-	1	-	-	-	3	-	4	-	-	-				
Betrag je Bezieher/in (EUR/M)	233	229	(417)	199	238	(112)	255	200	[80]	210	305	[115]	355	(230)	[161]	(238)				

* TNS INFRATEST SOZIALFORSCHUNG *

Schichtung der Rente aus dem Ausland

PROZENT SENKRECHT

Teilgesamtheit: Männer und Frauen ab 55 Jahren (ohne Heimbewohner) - D e u t s c h l a n d

	+-- alle +--	+- LETZTE / HEUTIGE BERUFLICHE STELLUNG ("Alle" einschl. nie erwerbstätig und K.A. zur beruflichen Stellung) -----+											
		+----- M ä n n e r -----+						+----- F r a u e n -----+					
		Alle	Arbeiter	An- gestellte	Beamte/ Ber.-Sold	Selbst- ständige	Mit- helfende	Alle	Arbeiter	An- gestellte	Beamte/ Ber.-Sold	Selbst- ständige	Mit- helfende
Basis hochger. (in Tsd.)	27621	12792	4829	4986	1311	1542	15	14830	4140	8369	522	703	398
Basis ungewichtet	29343	13518	5253	5224	1393	1520	14	15825	4549	9032	495	714	394
ZY031 Rente Ausland (brutto)													

Bezieher: hochger. (in Tsd.)	401	187	65	91	2	24	-	214	48	141	4	9	5
(in %)	1	1	1	2	0	2	-	1	1	2	1	1	1
ungewichtet	412	217	78	100	4	29	-	195	43	124	3	10	5
1 - u. 25 EUR	6	6	11	4	[28]	(4)	-	5	5	4	[32]	-	-
25 - u. 50 EUR	10	11	11	10	-	(19)	-	10	14	8	-	(6)	[29]
50 - u. 100 EUR	18	16	17	16	[25]	(16)	-	19	11	20	[33]	(23)	[21]
100 - u. 200 EUR	28	24	26	19	-	(31)	-	31	34	32	-	(21)	[16]
200 - u. 300 EUR	14	10	9	12	[31]	(4)	-	17	20	16	[35]	(9)	[34]
300 - u. 400 EUR	4	6	9	3	-	(10)	-	2	-	3	-	(6)	-
400 - u. 500 EUR	3	2	0	4	-	(2)	-	4	4	5	-	(10)	-
500 - u. 600 EUR	3	2	4	1	-	-	-	3	9	1	-	-	-
600 - u. 700 EUR	1	1	-	1	-	-	-	0	-	-	-	(10)	-
700 - u. 800 EUR	2	1	3	-	-	(4)	-	2	2	2	-	-	-
800 - u. 900 EUR	1	1	3	0	-	-	-	1	-	2	-	-	-
900 - u. 1.000 EUR	0	0	-	1	-	-	-	-	-	-	-	-	-
1.000 - u. 1.100 EUR	1	1	1	2	-	-	-	1	-	-	-	(14)	-
1.100 - u. 1.200 EUR	1	1	-	1	-	(5)	-	1	-	2	-	-	-
1.200 - u. 1.300 EUR	1	2	2	3	-	-	-	1	-	2	-	-	-
1.300 - u. 1.400 EUR	1	1	0	1	-	-	-	0	-	1	-	-	-
1.400 - u. 1.500 EUR	1	0	-	-	-	(2)	-	1	-	1	-	-	-
1.500 - u. 1.750 EUR	3	5	2	8	-	(4)	-	1	-	1	-	-	-
1.750 - u. 2.000 EUR	1	2	-	3	-	-	-	-	-	-	-	-	-
2.000 - u. 2.500 EUR	2	3	1	6	[17]	-	-	-	-	-	-	-	-
2.500 - u. 5.000 EUR	1	3	-	5	-	-	-	-	-	-	-	-	-
5.000 EUR und mehr	0	0	-	1	-	-	-	-	-	-	-	-	-
S U M M E	100	100	100	100	100	100	-	100	100	100	100	100	100

1 - u. 250 EUR	70	64	73	56	[83]	(69)	-	75	80	73	[100]	(50)	[72]
250 - u. 500 EUR	13	11	12	11	-	(15)	-	14	9	15	-	(26)	[28]
500 - u. 750 EUR	5	4	6	2	-	(4)	-	6	11	3	-	(10)	-
750 - u. 1.000 EUR	2	2	4	1	-	-	-	1	-	2	-	-	-
1.000 - u. 1.500 EUR	5	5	3	6	-	(7)	-	4	-	5	-	(14)	-
1.500 EUR und mehr	6	13	3	23	[17]	(4)	-	1	-	1	-	-	-
Betrag je Bezieher/in (EUR/M)	363	511	270	747	[517]	(289)	-	233	196	247	[108]	(357)	[132]

* TNS INFRATEST SOZIALFORSCHUNG *

Schichtung der Rente aus dem Ausland

PROZENT SENKRECHT

Teilgesamtheit: Männer ab 55 Jahren (ohne Heimbewohner) - D e u t s c h l a n d

	M ä n n e r - T ä t i g k e i t s n i v e a u																
	Alle Arbeiter				Angestellte					Beamte, Berufssol.		Selbstständige				Mit- hel- fende	
	Männer	Ange- lernt	Fach- arbeiter	Meister Polier	Ange- lernt	Einf. Fachkr.	Mittl. Fachkr.	Gehob. Fachkr.	Hochq./ leit.	Einf./ Mittl.D.	Gehob./ Höher.D.	Land- wirte	Hand- werker	Verkam. Freib.	Sonst. Freib.		Gewerbe treib.
Basis hochger. (in Tsd.)	12792	1252	3087	490	108	577	1755	1071	1475	426	884	253	343	231	157	558	15
Basis ungewichtet	13518	1169	3509	575	104	607	1821	1111	1581	376	1016	225	361	229	147	558	14
ZY031 Rente Ausland (brutto)																	
Bezieher: hochger. (in Tsd.)	187	30	33	2	4	13	13	22	40	-	2	1	10	2	3	8	-
(in %)	1	2	1	0	3	2	1	2	3	-	0	0	3	1	2	1	-
ungewichtet	217	36	39	3	3	12	15	25	45	-	3	1	8	2	4	14	-
1 - u. 25 EUR	6	14	8	-	-	-	-	-	9	-	[33]	-	-	[45]	-	-	-
25 - u. 50 EUR	11	8	15	-	[61]	-	(23)	(6)	6	-	-	-	[21]	-	[28]	(19)	-
50 - u. 100 EUR	16	21	15	-	-	(7)	(14)	(22)	16	-	[30]	-	[24]	-	-	(19)	-
100 - u. 200 EUR	24	30	25	-	[26]	(66)	(10)	(4)	14	-	-	-	[25]	[55]	[66]	(20)	-
200 - u. 300 EUR	10	7	9	[37]	[13]	(7)	(14)	(7)	15	-	[37]	-	[9]	-	-	-	-
300 - u. 400 EUR	6	8	11	-	-	(8)	-	(2)	4	-	-	-	[21]	-	-	(3)	-
400 - u. 500 EUR	2	1	-	-	-	(12)	(9)	(4)	-	-	-	-	-	-	[6]	(3)	-
500 - u. 600 EUR	2	6	3	-	-	-	-	(2)	1	-	-	-	-	-	-	-	-
600 - u. 700 EUR	1	-	-	-	-	-	-	-	3	-	-	-	-	-	-	-	-
700 - u. 800 EUR	1	-	3	[40]	-	-	-	-	-	-	-	-	-	-	-	(12)	-
800 - u. 900 EUR	1	-	4	[23]	-	-	(2)	-	-	-	-	-	-	-	-	-	-
900 - u. 1.000 EUR	0	-	-	-	-	-	-	-	2	-	-	-	-	-	-	-	-
1.000 - u. 1.100 EUR	1	-	1	-	-	-	-	(5)	1	-	-	-	-	-	-	-	-
1.100 - u. 1.200 EUR	1	-	-	-	-	-	-	-	2	-	-	-	-	-	-	(15)	-
1.200 - u. 1.300 EUR	2	-	4	-	-	-	-	(10)	-	-	-	-	-	-	-	-	-
1.300 - u. 1.400 EUR	1	1	-	-	-	-	-	-	3	-	-	-	-	-	-	-	-
1.400 - u. 1.500 EUR	0	-	-	-	-	-	-	-	-	-	-	-	-	-	-	(7)	-
1.500 - u. 1.750 EUR	5	4	-	-	-	-	(16)	(23)	1	-	-	[100]	-	-	-	-	-
1.750 - u. 2.000 EUR	2	-	-	-	-	-	-	(6)	3	-	-	-	-	-	-	-	-
2.000 - u. 2.500 EUR	3	-	2	-	-	-	(11)	(4)	7	-	-	-	-	-	-	-	-
2.500 - u. 5.000 EUR	3	-	-	-	-	-	-	(2)	11	-	-	-	-	-	-	-	-
5.000 EUR und mehr	0	-	-	-	-	-	-	(4)	-	-	-	-	-	-	-	-	-
S U M M E	100	100	100	100	100	100	100	100	100	-	100	100	100	100	100	100	-
1 - u. 250 EUR	64	80	69	[37]	[87]	(80)	(49)	(37)	58	-	[100]	-	[70]	[100]	[94]	(58)	-
250 - u. 500 EUR	11	9	15	-	[13]	(20)	(21)	(8)	6	-	-	-	[30]	-	[6]	(7)	-
500 - u. 750 EUR	4	6	6	-	-	-	-	(2)	4	-	-	-	-	-	-	(12)	-
750 - u. 1.000 EUR	2	-	4	[63]	-	-	(2)	-	2	-	-	-	-	-	-	-	-
1.000 - u. 1.500 EUR	5	1	5	-	-	-	-	(15)	6	-	-	-	-	-	-	(23)	-
1.500 EUR und mehr	13	4	2	-	-	-	(27)	(39)	23	-	-	[100]	-	-	-	-	-
Betrag je Bezieher/in (EUR/M)	511	237	278	[578]	[104]	(190)	(647)	(1139)	798	-	[122]	[1600]	[148]	[67]	[105]	(456)	-

* TNS INFRATEST SOZIALFORSCHUNG *

Schichtung der Rente aus dem Ausland

PROZENT SENKRECHT

Teilgesamtheit: Frauen ab 55 Jahren (ohne Heimbewohner) - D e u t s c h l a n d

	Frauen - Tätigkeitsniveau																
	Alle	Arbeiter			Angestellte					Beamte, Berufssol.		Selbstständige			Mit-		
	Frauen	Ange- lernt	Fach- arbeiter	Meister Polier	Ange- lernt	Einf. Fachkr.	Mittl. Fachkr.	Gehob. Fachkr.	Hochq./ leit.	Einf./ Mittl.D.	Gehob./ Höher.D.	Land- wirte	Hand- werker	Verkam. Freib.	Sonst. Freib.	Gewerbe treib.	hel- fende
Basis hochger. (in Tsd.)	14830	2551	1551	38	776	2816	3485	896	394	98	424	98	64	91	114	337	398
Basis ungewichtet	15825	2539	1954	56	746	2969	3857	980	480	85	410	90	65	107	119	333	394
ZY031 Rente Ausland (brutto)																	
Bezieher: hochger. (in Tsd.)	214	35	13	-	19	33	47	30	12	-	4	-	-	-	1	7	5
(in %)	1	1	1	-	2	1	1	3	3	-	1	-	-	-	1	2	1
ungewichtet	195	32	11	-	13	29	45	25	12	-	3	-	-	-	2	8	5
1 - u. 25 EUR	5	6	-	-	-	(4)	6	(4)	(9)	-	[32]	-	-	-	-	-	-
25 - u. 50 EUR	10	11	(21)	-	-	(7)	14	(11)	-	-	-	-	-	-	-	[7]	[29]
50 - u. 100 EUR	19	11	(12)	-	(20)	(19)	26	(11)	(19)	-	[33]	-	-	-	-	[26]	[21]
100 - u. 200 EUR	31	38	(23)	-	(47)	(37)	39	(17)	(3)	-	-	-	-	-	-	[24]	[16]
200 - u. 300 EUR	17	17	(30)	-	(17)	(11)	14	(10)	(51)	-	[35]	-	-	-	-	[10]	[34]
300 - u. 400 EUR	2	-	-	-	-	-	-	(15)	-	-	-	-	-	-	-	[7]	-
400 - u. 500 EUR	4	6	-	-	(4)	(15)	1	(2)	-	-	-	-	-	-	[76]	-	-
500 - u. 600 EUR	3	7	(14)	-	-	-	-	(6)	-	-	-	-	-	-	-	-	-
600 - u. 700 EUR	0	-	-	-	-	-	-	-	-	-	-	-	-	-	[24]	[8]	-
700 - u. 800 EUR	2	3	-	-	(12)	(2)	-	(2)	-	-	-	-	-	-	-	-	-
800 - u. 900 EUR	1	-	-	-	-	-	-	(9)	-	-	-	-	-	-	-	-	-
900 - u. 1.000 EUR	-	-	-	-	-	-	-	-	-	-	-	-	-	-	-	-	-
1.000 - u. 1.100 EUR	1	-	-	-	-	-	-	-	-	-	-	-	-	-	-	[16]	-
1.100 - u. 1.200 EUR	1	-	-	-	-	(4)	1	(3)	-	-	-	-	-	-	-	-	-
1.200 - u. 1.300 EUR	1	-	-	-	-	-	-	(7)	-	-	-	-	-	-	-	-	-
1.300 - u. 1.400 EUR	0	-	-	-	-	-	-	-	(6)	-	-	-	-	-	-	-	-
1.400 - u. 1.500 EUR	1	-	-	-	-	-	-	-	(13)	-	-	-	-	-	-	-	-
1.500 - u. 1.750 EUR	1	-	-	-	-	-	-	(4)	-	-	-	-	-	-	-	-	-
1.750 - u. 2.000 EUR	-	-	-	-	-	-	-	-	-	-	-	-	-	-	-	-	-
2.000 - u. 2.500 EUR	-	-	-	-	-	-	-	-	-	-	-	-	-	-	-	-	-
2.500 - u. 5.000 EUR	-	-	-	-	-	-	-	-	-	-	-	-	-	-	-	-	-
5.000 EUR und mehr	-	-	-	-	-	-	-	-	-	-	-	-	-	-	-	-	-
S U M M E	100	100	100	-	100	100	100	100	100	-	100	-	-	-	100	100	100
1 - u. 250 EUR	75	82	(76)	-	(77)	(79)	89	(47)	(61)	-	[100]	-	-	-	-	[58]	[72]
250 - u. 500 EUR	14	8	(10)	-	(12)	(15)	10	(23)	(21)	-	-	-	-	-	[76]	[18]	[28]
500 - u. 750 EUR	6	10	(14)	-	(12)	(2)	-	(6)	-	-	-	-	-	-	[24]	[8]	-
750 - u. 1.000 EUR	1	-	-	-	-	-	-	(11)	-	-	-	-	-	-	-	-	-
1.000 - u. 1.500 EUR	4	-	-	-	-	(4)	1	(10)	(19)	-	-	-	-	-	-	[16]	-
1.500 EUR und mehr	1	-	-	-	-	-	-	(4)	-	-	-	-	-	-	-	-	-
Betrag je Bezieher/in (EUR/M)	233	194	(201)	-	(219)	(214)	132	(420)	(401)	-	[108]	-	-	-	[510]	[334]	[132]

Schichtung der sonstigen Rente

Teilgesamtheit: Männer und Frauen ab 55 Jahren (ohne Heimbewohner) - D e u t s c h l a n d

	+-- ALLE +--	+----- M ä n n e r -----+						+----- F r a u e n -----+															
		Alle	55-u.		65-u.		75-u.		85 u.		65 u.		Alle	55-u.		65-u.		75-u.		85 u.		65 u.	
			65 J.	75 J.	85 J.	älter	älter	65 J.	75 J.	85 J.	älter	älter		65 J.	75 J.	85 J.	älter	älter					
Basis hochger. (in Tsd.)	27621	12792	5418	3986	2764	624	7374	14830	5241	4405	3699	1485	9589										
Basis ungewichtet	29343	13518	4953	4962	2709	894	8565	15825	5269	5035	3469	2052	10556										
ZY025/1 Sonst. R. (brutto)																							
Bezieher: hochger. (in Tsd.)	48	33	3	12	4	14	30	15	3	1	3	7	12										
(in %)	0	0	0	0	0	2	0	0	0	0	0	1	0										
ungewichtet	55	38	3	14	4	17	35	17	4	1	3	9	13										
1 - u. 25 EUR	7	2	-	-	[9]	(2)	2	(18)	[14]	-	[50]	[9]	(19)										
25 - u. 50 EUR	16	6	-	(6)	-	(9)	6	(38)	[75]	-	-	[44]	(28)										
50 - u. 100 EUR	7	9	-	(11)	-	(13)	10	-	-	-	-	-	-										
100 - u. 200 EUR	10	8	-	(8)	-	(12)	8	(16)	-	-	[50]	[11]	(20)										
200 - u. 300 EUR	9	13	[19]	(21)	-	(8)	12	-	-	-	-	-	-										
300 - u. 400 EUR	6	5	-	-	-	(11)	5	(8)	[11]	-	-	[12]	(8)										
400 - u. 500 EUR	5	8	[57]	-	-	(6)	3	-	-	-	-	-	-										
500 - u. 600 EUR	8	9	-	(14)	-	(8)	9	(6)	-	-	-	[12]	(8)										
600 - u. 700 EUR	4	2	-	-	[14]	-	2	(8)	-	[100]	-	-	(10)										
700 - u. 800 EUR	2	3	-	(7)	-	-	3	-	-	-	-	-	-										
800 - u. 900 EUR	1	1	-	(4)	-	-	1	-	-	-	-	-	-										
900 - u. 1.000 EUR	3	5	[23]	(8)	-	-	3	-	-	-	-	-	-										
1.000 - u. 1.100 EUR	5	7	-	-	-	(17)	8	-	-	-	-	-	-										
1.100 - u. 1.200 EUR	-	-	-	-	-	-	-	-	-	-	-	-	-										
1.200 - u. 1.300 EUR	1	1	-	(4)	-	-	1	-	-	-	-	-	-										
1.300 - u. 1.400 EUR	4	6	-	-	[29]	(5)	6	-	-	-	-	-	-										
1.400 - u. 1.500 EUR	-	-	-	-	-	-	-	-	-	-	-	-	-										
1.500 - u. 1.750 EUR	7	10	-	-	[48]	(10)	11	-	-	-	-	-	-										
1.750 - u. 2.000 EUR	-	-	-	-	-	-	-	-	-	-	-	-	-										
2.000 - u. 2.500 EUR	4	4	-	(10)	-	-	4	(6)	-	-	-	[12]	(8)										
2.500 - u. 5.000 EUR	-	-	-	-	-	-	-	-	-	-	-	-	-										
5.000 EUR und mehr	2	3	-	(7)	-	-	3	-	-	-	-	-	-										
S U M M E	100	100	100	100	100	100	100	100	100	100	100	100	100										
1 - u. 250 EUR	44	32	-	(45)	[9]	(35)	36	(72)	[89]	-	[100]	[64]	(67)										
250 - u. 500 EUR	15	17	[77]	-	-	(25)	12	(8)	[11]	-	-	[12]	(8)										
500 - u. 750 EUR	13	13	-	(22)	[14]	(8)	14	(14)	-	[100]	-	[12]	(17)										
750 - u. 1.000 EUR	4	6	[23]	(12)	-	-	5	-	-	-	-	-	-										
1.000 - u. 1.500 EUR	10	14	-	(4)	[29]	(21)	15	-	-	-	-	-	-										
1.500 EUR und mehr	13	17	-	(18)	[48]	(10)	18	(6)	-	-	-	[12]	(8)										
Betrag je Bezieher/in (EUR/M)	634	796	[532]	(961)	[1255]	(572)	821	(266)	[68]	[613]	[63]	[380]	(320)										

Schichtung der sonstigen Rente

Teilgesamtheit: Männer ab 55 Jahren (ohne Heimbewohner) - D e u t s c h l a n d

	+-- ALLE +--				+ V E R H E I R A T E T E +				+----- A L L E I N S T E H E N D E N A C H F A M I L I E N S T A N D -----+											
		Alle	+-----+ 55-u. 65 u. 65 J. älter		Alle	+-----+ 55-u. 65 u. 65 J. älter		+-----+ Gesamt Alle 55-u. 65 u. 65 J. älter			+-----+ Verwitwet Alle 55-u. 65 u. 65 J. älter			+-----+ Geschieden/Getr.lebend Alle 55-u. 65 u. 65 J. älter			+-----+ Ledig Alle 55-u. 65 u. 65 J. älter			
			Alle	55-u. 65 J.		65 u. älter	Alle	55-u. 65 J.	65 u. älter	Alle	55-u. 65 J.	65 u. älter	Alle	55-u. 65 J.	65 u. älter	Alle	55-u. 65 J.	65 u. älter		
Basis hochger. (in Tsd.)	12792	9305	3818	5487	3486	1599	1887	1019	119	900	1500	865	635	967	615	352				
Basis ungewichtet	13518	9875	3531	6344	3643	1422	2221	1253	100	1153	1466	771	695	924	551	373				
ZY025/1 Sonst. R. (brutto)																				
Bezieher: hochger. (in Tsd.)	33	14	1	13	19	2	17	17	1	16	3	2	1	-	-	-				
(in %)	0	0	0	0	1	0	1	2	1	2	0	0	0	-	-	-				
ungewichtet	38	16	1	15	22	2	20	19	1	18	3	1	2	-	-	-				
1 - u. 25 EUR	2	-	-	-	(3)	-	(4)	(2)	-	(2)	[14]	-	[35]	-	-	-				
25 - u. 50 EUR	6	-	-	-	(10)	-	(11)	(7)	-	(8)	[25]	-	[65]	-	-	-				
50 - u. 100 EUR	9	-	-	-	(16)	-	(18)	(19)	-	(20)	-	-	-	-	-	-				
100 - u. 200 EUR	8	(7)	-	(7)	(8)	-	(10)	(10)	-	(10)	-	-	-	-	-	-				
200 - u. 300 EUR	13	(16)	[100]	(13)	(10)	-	(12)	(12)	-	(13)	-	-	-	-	-	-				
300 - u. 400 EUR	5	(11)	-	(11)	-	-	-	-	-	-	-	-	-	-	-	-				
400 - u. 500 EUR	8	-	-	-	(13)	[71]	(5)	(5)	-	(6)	[61]	[100]	-	-	-	-				
500 - u. 600 EUR	9	(18)	-	(19)	(2)	-	(2)	(2)	-	(2)	-	-	-	-	-	-				
600 - u. 700 EUR	2	-	-	-	(3)	-	(4)	(4)	-	(4)	-	-	-	-	-	-				
700 - u. 800 EUR	3	(6)	-	(7)	-	-	-	-	-	-	-	-	-	-	-	-				
800 - u. 900 EUR	1	(3)	-	(3)	-	-	-	-	-	-	-	-	-	-	-	-				
900 - u. 1.000 EUR	5	(7)	-	(7)	(3)	[29]	-	(4)	[100]	-	-	-	-	-	-	-				
1.000 - u. 1.100 EUR	7	(17)	-	(18)	-	-	-	-	-	-	-	-	-	-	-	-				
1.100 - u. 1.200 EUR	-	-	-	-	-	-	-	-	-	-	-	-	-	-	-	-				
1.200 - u. 1.300 EUR	1	(3)	-	(3)	-	-	-	-	-	-	-	-	-	-	-	-				
1.300 - u. 1.400 EUR	6	-	-	-	(10)	-	(11)	(11)	-	(12)	-	-	-	-	-	-				
1.400 - u. 1.500 EUR	-	-	-	-	-	-	-	-	-	-	-	-	-	-	-	-				
1.500 - u. 1.750 EUR	10	(6)	-	(6)	(14)	-	(16)	(16)	-	(17)	-	-	-	-	-	-				
1.750 - u. 2.000 EUR	-	-	-	-	-	-	-	-	-	-	-	-	-	-	-	-				
2.000 - u. 2.500 EUR	4	-	-	-	(6)	-	(7)	(7)	-	(8)	-	-	-	-	-	-				
2.500 - u. 5.000 EUR	-	-	-	-	-	-	-	-	-	-	-	-	-	-	-	-				
5.000 EUR und mehr	3	(6)	-	(6)	-	-	-	-	-	-	-	-	-	-	-	-				
S U M M E	100	100	100	100	100	100	100	100	100	100	100	100	100	-	-	-				
1 - u. 250 EUR	32	(19)	-	(20)	(42)	-	(48)	(42)	-	(44)	[39]	-	[100]	-	-	-				
250 - u. 500 EUR	17	(15)	[100]	(11)	(19)	[71]	(12)	(13)	-	(13)	[61]	[100]	-	-	-	-				
500 - u. 750 EUR	13	(24)	-	(25)	(5)	-	(6)	(6)	-	(6)	-	-	-	-	-	-				
750 - u. 1.000 EUR	6	(10)	-	(10)	(3)	[29]	-	(4)	[100]	-	-	-	-	-	-	-				
1.000 - u. 1.500 EUR	14	(20)	-	(21)	(10)	-	(11)	(11)	-	(12)	-	-	-	-	-	-				
1.500 EUR und mehr	17	(12)	-	(12)	(20)	-	(23)	(24)	-	(25)	-	-	-	-	-	-				
Betrag je Bezieher/in (EUR/M)	796	(965)	[250]	(994)	(676)	[599]	(686)	(739)	[940]	(730)	[288]	[460]	[24]	-	-	-				

Schichtung der sonstigen Rente

Teilgesamtheit: Frauen ab 55 Jahren (ohne Heimbewohner) - D e u t s c h l a n d

	+-- ALLE +--				+ V E R H E I R A T E T E +			+----- A L L E I N S T E H E N D E N A C H F A M I L I E N S T A N D -----+											
		Alle	+-----+ 55-u. 65 u. 65 J. älter		+-----+ Gesamt Alle 55-u. 65 u. 65 J. älter			+-----+ Verwitwet Alle 55-u. 65 u. 65 J. älter			+-----+ Geschieden/Getr.lebend Alle 55-u. 65 u. 65 J. älter			+-----+ Ledig Alle 55-u. 65 u. 65 J. älter					
Basis hochger. (in Tsd.)	14830	7974	3544	4430	6856	1697	5159	4399	494	3905	1627	815	812	829	388	441			
Basis ungewichtet	15825	8706	3729	4977	7119	1540	5579	4470	408	4062	1744	799	945	905	333	572			
ZY025/1 Sonst. R. (brutto)																			
Bezieher: hochger. (in Tsd.)	15	4	3	1	11	0	10	8	-	8	1	0	1	1	-	1			
(in %)	0	0	0	0	0	0	0	0	-	0	0	0	0	0	-	0			
ungewichtet	17	4	3	1	13	1	12	9	-	9	2	1	1	2	-	2			
1 - u. 25 EUR	(18)	-	-	-	(24)	[100]	(21)	[18]	-	[18]	[35]	[100]	-	[49]	-	[49]			
25 - u. 50 EUR	(38)	[62]	[87]	-	(30)	-	(31)	[31]	-	[31]	-	-	-	[51]	-	[51]			
50 - u. 100 EUR	-	-	-	-	-	-	-	-	-	-	-	-	-	-	-	-			
100 - u. 200 EUR	(16)	-	-	-	(21)	-	(22)	[18]	-	[18]	[65]	-	[100]	-	-	-			
200 - u. 300 EUR	-	-	-	-	-	-	-	-	-	-	-	-	-	-	-	-			
300 - u. 400 EUR	(8)	[9]	[13]	-	(8)	-	(9)	[11]	-	[11]	-	-	-	-	-	-			
400 - u. 500 EUR	-	-	-	-	-	-	-	-	-	-	-	-	-	-	-	-			
500 - u. 600 EUR	(6)	-	-	-	(8)	-	(9)	[11]	-	[11]	-	-	-	-	-	-			
600 - u. 700 EUR	(8)	[30]	-	[100]	-	-	-	-	-	-	-	-	-	-	-	-			
700 - u. 800 EUR	-	-	-	-	-	-	-	-	-	-	-	-	-	-	-	-			
800 - u. 900 EUR	-	-	-	-	-	-	-	-	-	-	-	-	-	-	-	-			
900 - u. 1.000 EUR	-	-	-	-	-	-	-	-	-	-	-	-	-	-	-	-			
1.000 - u. 1.100 EUR	-	-	-	-	-	-	-	-	-	-	-	-	-	-	-	-			
1.100 - u. 1.200 EUR	-	-	-	-	-	-	-	-	-	-	-	-	-	-	-	-			
1.200 - u. 1.300 EUR	-	-	-	-	-	-	-	-	-	-	-	-	-	-	-	-			
1.300 - u. 1.400 EUR	-	-	-	-	-	-	-	-	-	-	-	-	-	-	-	-			
1.400 - u. 1.500 EUR	-	-	-	-	-	-	-	-	-	-	-	-	-	-	-	-			
1.500 - u. 1.750 EUR	-	-	-	-	-	-	-	-	-	-	-	-	-	-	-	-			
1.750 - u. 2.000 EUR	-	-	-	-	-	-	-	-	-	-	-	-	-	-	-	-			
2.000 - u. 2.500 EUR	(6)	-	-	-	(8)	-	(9)	[11]	-	[11]	-	-	-	-	-	-			
2.500 - u. 5.000 EUR	-	-	-	-	-	-	-	-	-	-	-	-	-	-	-	-			
5.000 EUR und mehr	-	-	-	-	-	-	-	-	-	-	-	-	-	-	-	-			
S U M M E	100	100	100	100	100	100	100	100	-	100	100	100	100	100	-	100			
1 - u. 250 EUR	(72)	[62]	[87]	-	(75)	[100]	(74)	[68]	-	[68]	[100]	[100]	[100]	[100]	-	[100]			
250 - u. 500 EUR	(8)	[9]	[13]	-	(8)	-	(9)	[11]	-	[11]	-	-	-	-	-	-			
500 - u. 750 EUR	(14)	[30]	-	[100]	(8)	-	(9)	[11]	-	[11]	-	-	-	-	-	-			
750 - u. 1.000 EUR	-	-	-	-	-	-	-	-	-	-	-	-	-	-	-	-			
1.000 - u. 1.500 EUR	-	-	-	-	-	-	-	-	-	-	-	-	-	-	-	-			
1.500 EUR und mehr	(6)	-	-	-	(8)	-	(9)	[11]	-	[11]	-	-	-	-	-	-			
Betrag je Bezieher/in (EUR/M)	(266)	[234]	[75]	[613]	(278)	[20]	(289)	[348]	-	[348]	[83]	[20]	[117]	[27]	-	[27]			

Schichtung der sonstigen Rente

Teilgesamtheit: Männer und Frauen ab 55 Jahren (ohne Heimbewohner) - D e u t s c h l a n d

	+-- alle +--	+- LETZTE / HEUTIGE BERUFLICHE STELLUNG ("Alle" einschl. nie erwerbstätig und K.A. zur beruflichen Stellung) -----+											
		+----- M ä n n e r -----+						+----- F r a u e n -----+					
		Alle	Arbeiter	An- gestellte	Beamte/ Ber.-Sold	Selbst- ständige	Mit- helfende	Alle	Arbeiter	An- gestellte	Beamte/ Ber.-Sold	Selbst- ständige	Mit- helfende
Basis hochger. (in Tsd.)	27621	12792	4829	4986	1311	1542	15	14830	4140	8369	522	703	398
Basis ungewichtet	29343	13518	5253	5224	1393	1520	14	15825	4549	9032	495	714	394
ZY025/1 Sonst. R. (brutto)													
Bezieher: hochger. (in Tsd.)	48	33	5	12	8	7	1	15	4	9	1	1	-
(in %)	0	0	0	0	1	0	7	0	0	0	0	0	-
ungewichtet	55	38	7	13	8	9	1	17	4	11	1	1	-
1 - u. 25 EUR	7	2	[5]	-	-	[5]	-	(18)	-	(30)	-	-	-
25 - u. 50 EUR	16	6	-	(16)	-	-	-	(38)	[78]	(19)	[100]	-	-
50 - u. 100 EUR	7	9	[12]	-	[32]	-	-	-	-	-	-	-	-
100 - u. 200 EUR	10	8	[36]	-	-	[9]	-	(16)	-	(27)	-	-	-
200 - u. 300 EUR	9	13	[10]	(13)	[22]	[7]	-	-	-	-	-	-	-
300 - u. 400 EUR	6	5	-	(8)	[7]	-	-	(8)	-	(14)	-	-	-
400 - u. 500 EUR	5	8	[30]	(8)	-	-	-	-	-	-	-	-	-
500 - u. 600 EUR	8	9	[7]	-	[32]	-	-	(6)	[22]	-	-	-	-
600 - u. 700 EUR	4	2	-	-	[8]	-	-	(8)	-	-	-	[100]	-
700 - u. 800 EUR	2	3	-	-	-	[12]	-	-	-	-	-	-	-
800 - u. 900 EUR	1	1	-	(4)	-	-	-	-	-	-	-	-	-
900 - u. 1.000 EUR	3	5	-	-	-	[9]	[100]	-	-	-	-	-	-
1.000 - u. 1.100 EUR	5	7	-	-	-	[32]	-	-	-	-	-	-	-
1.100 - u. 1.200 EUR	-	-	-	-	-	-	-	-	-	-	-	-	-
1.200 - u. 1.300 EUR	1	1	-	(4)	-	-	-	-	-	-	-	-	-
1.300 - u. 1.400 EUR	4	6	-	(16)	-	-	-	-	-	-	-	-	-
1.400 - u. 1.500 EUR	-	-	-	-	-	-	-	-	-	-	-	-	-
1.500 - u. 1.750 EUR	7	10	-	(24)	-	[9]	-	-	-	-	-	-	-
1.750 - u. 2.000 EUR	-	-	-	-	-	-	-	-	-	-	-	-	-
2.000 - u. 2.500 EUR	4	4	-	-	-	[17]	-	(6)	-	(10)	-	-	-
2.500 - u. 5.000 EUR	-	-	-	-	-	-	-	-	-	-	-	-	-
5.000 EUR und mehr	2	3	-	(7)	-	-	-	-	-	-	-	-	-
S U M M E	100	100	100	100	100	100	100	100	100	100	100	100	-
1 - u. 250 EUR	44	32	[52]	(23)	[53]	[14]	-	(72)	[78]	(75)	[100]	-	-
250 - u. 500 EUR	15	17	[41]	(22)	[7]	[7]	-	(8)	-	(14)	-	-	-
500 - u. 750 EUR	13	13	[7]	-	[39]	[12]	-	(14)	[22]	-	-	[100]	-
750 - u. 1.000 EUR	4	6	-	(4)	-	[9]	[100]	-	-	-	-	-	-
1.000 - u. 1.500 EUR	10	14	-	(20)	-	[32]	-	-	-	-	-	-	-
1.500 EUR und mehr	13	17	-	(32)	-	[26]	-	(6)	-	(10)	-	-	-
Betrag je Bezieher/in (EUR/M)	634	796	[252]	(1207)	[303]	[1054]	[964]	(266)	[136]	(305)	[32]	[613]	-

Schichtung der sonstigen Rente

PROZENT SENKRECHT

Teilgesamtheit: Männer ab 55 Jahren (ohne Heimbewohner) - D e u t s c h l a n d

	M ä n n e r - T ä t i g k e i t s n i v e a u																
	Alle Arbeiter				Angestellte					Beamte, Berufssol.		Selbstständige				Mit-	
	Männer	Ange- lernt	Fach- arbeiter	Meister Polier	Ange- lernt	Einf. Fachkr.	Mittl. Fachkr.	Gehob. Fachkr.	Hochq./ leit.	Einf./ Mittl.D.	Gehob./ Höher.D.	Land- wirte	Hand- werker	Verkam. Freib.	Sonst. Freib.	Gewerbe treib.	hel- fende
Basis hochger. (in Tsd.)	12792	1252	3087	490	108	577	1755	1071	1475	426	884	253	343	231	157	558	15
Basis ungewichtet	13518	1169	3509	575	104	607	1821	1111	1581	376	1016	225	361	229	147	558	14
ZY025/1 Sonst. R. (brutto)																	
Bezieher: hochger. (in Tsd.)	33	4	1	1	-	-	3	2	7	1	7	1	1	3	-	3	1
(in %)	0	0	0	0	-	-	0	0	0	0	1	1	0	1	-	0	7
ungewichtet	38	4	1	2	-	-	3	3	7	1	7	2	2	3	-	2	1
1 - u. 25 EUR	2	[7]	-	-	-	-	-	-	-	-	-	-	[43]	-	-	-	-
25 - u. 50 EUR	6	-	-	-	-	-	[70]	-	-	-	-	-	-	-	-	-	-
50 - u. 100 EUR	9	[18]	-	-	-	-	-	-	-	[100]	[20]	-	-	-	-	-	-
100 - u. 200 EUR	8	[28]	-	[71]	-	-	-	-	-	-	-	[49]	-	-	-	-	-
200 - u. 300 EUR	13	-	[100]	-	-	-	[30]	-	[10]	-	[26]	-	[57]	-	-	-	-
300 - u. 400 EUR	5	-	-	-	-	-	-	[41]	-	-	[9]	-	-	-	-	-	-
400 - u. 500 EUR	8	[47]	-	-	-	-	-	[40]	-	-	-	-	-	-	-	-	-
500 - u. 600 EUR	9	-	-	[29]	-	-	-	-	-	-	[37]	-	-	-	-	-	-
600 - u. 700 EUR	2	-	-	-	-	-	-	-	-	-	[9]	-	-	-	-	-	-
700 - u. 800 EUR	3	-	-	-	-	-	-	-	-	-	-	-	-	[35]	-	-	-
800 - u. 900 EUR	1	-	-	-	-	-	-	[19]	-	-	-	-	-	-	-	-	-
900 - u. 1.000 EUR	5	-	-	-	-	-	-	-	-	-	-	[51]	-	-	-	-	[100]
1.000 - u. 1.100 EUR	7	-	-	-	-	-	-	-	-	-	-	-	-	[39]	-	[52]	-
1.100 - u. 1.200 EUR	-	-	-	-	-	-	-	-	-	-	-	-	-	-	-	-	-
1.200 - u. 1.300 EUR	1	-	-	-	-	-	-	-	[7]	-	-	-	-	-	-	-	-
1.300 - u. 1.400 EUR	6	-	-	-	-	-	-	-	[28]	-	-	-	-	-	-	-	-
1.400 - u. 1.500 EUR	-	-	-	-	-	-	-	-	-	-	-	-	-	-	-	-	-
1.500 - u. 1.750 EUR	10	-	-	-	-	-	-	-	[42]	-	-	-	-	[26]	-	-	-
1.750 - u. 2.000 EUR	-	-	-	-	-	-	-	-	-	-	-	-	-	-	-	-	-
2.000 - u. 2.500 EUR	4	-	-	-	-	-	-	-	-	-	-	-	-	-	-	[48]	-
2.500 - u. 5.000 EUR	-	-	-	-	-	-	-	-	-	-	-	-	-	-	-	-	-
5.000 EUR und mehr	3	-	-	-	-	-	-	-	[13]	-	-	-	-	-	-	-	-
S U M M E	100	100	100	100	-	-	100	100	100	100	100	100	100	100	-	100	100
1 - u. 250 EUR	32	[53]	-	[71]	-	-	[100]	-	-	[100]	[45]	[49]	[43]	-	-	-	-
250 - u. 500 EUR	17	[47]	[100]	-	-	-	-	[81]	[10]	-	[9]	-	[57]	-	-	-	-
500 - u. 750 EUR	13	-	-	[29]	-	-	-	-	-	-	[46]	-	-	[35]	-	-	-
750 - u. 1.000 EUR	6	-	-	-	-	-	-	[19]	-	-	-	[51]	-	-	-	-	[100]
1.000 - u. 1.500 EUR	14	-	-	-	-	-	-	-	[35]	-	-	-	-	[39]	-	[52]	-
1.500 EUR und mehr	17	-	-	-	-	-	-	-	[55]	-	-	-	-	[26]	-	[48]	-
Betrag je Bezieher/in (EUR/M)	796	[265]	[250]	[219]	-	-	[93]	[506]	[1897]	[68]	[344]	[557]	[149]	[1089]	-	[1578]	[964]

* TNS INFRATEST SOZIALFORSCHUNG *

Schichtung der sonstigen Rente

Teilgesamtheit: Frauen ab 55 Jahren (ohne Heimbewohner) - D e u t s c h l a n d

	Frauen - Tätigkeitsniveau																
	Alle Arbeiter				Angestellte					Beamte, Berufssol.		Selbstständige				Mit-	
	Frauen	Ange- lernt	Fach- arbeiter	Meister Polier	Ange- lernt	Einf. Fachkr.	Mittl. Fachkr.	Gehob. Fachkr.	Hochq./ leit.	Einf./ Mittl.D.	Gehob./ Höher.D.	Land- wirte	Hand- werker	Verkam. Freib.	Sonst. Freib.	Gewerbe treib.	hel- fende
Basis hochger. (in Tsd.)	14830	2551	1551	38	776	2816	3485	896	394	98	424	98	64	91	114	337	398
Basis ungewichtet	15825	2539	1954	56	746	2969	3857	980	480	85	410	90	65	107	119	333	394
ZY025/1 Sonst. R. (brutto)																	
Bezieher: hochger. (in Tsd.)	15	2	2	-	-	5	2	2	-	1	-	-	-	-	-	1	-
(in %)	0	0	0	-	-	0	0	0	-	1	-	-	-	-	-	0	-
ungewichtet	17	2	2	-	-	5	3	3	-	1	-	-	-	-	-	1	-
1 - u. 25 EUR	(18)	-	-	-	-	[32]	[62]	-	-	-	-	-	-	-	-	-	-
25 - u. 50 EUR	(38)	[50]	[100]	-	-	-	[38]	[43]	-	[100]	-	-	-	-	-	-	-
50 - u. 100 EUR	-	-	-	-	-	-	-	-	-	-	-	-	-	-	-	-	-
100 - u. 200 EUR	(16)	-	-	-	-	[49]	-	-	-	-	-	-	-	-	-	-	-
200 - u. 300 EUR	-	-	-	-	-	-	-	-	-	-	-	-	-	-	-	-	-
300 - u. 400 EUR	(8)	-	-	-	-	-	-	[57]	-	-	-	-	-	-	-	-	-
400 - u. 500 EUR	-	-	-	-	-	-	-	-	-	-	-	-	-	-	-	-	-
500 - u. 600 EUR	(6)	[50]	-	-	-	-	-	-	-	-	-	-	-	-	-	-	-
600 - u. 700 EUR	(8)	-	-	-	-	-	-	-	-	-	-	-	-	-	-	[100]	-
700 - u. 800 EUR	-	-	-	-	-	-	-	-	-	-	-	-	-	-	-	-	-
800 - u. 900 EUR	-	-	-	-	-	-	-	-	-	-	-	-	-	-	-	-	-
900 - u. 1.000 EUR	-	-	-	-	-	-	-	-	-	-	-	-	-	-	-	-	-
1.000 - u. 1.100 EUR	-	-	-	-	-	-	-	-	-	-	-	-	-	-	-	-	-
1.100 - u. 1.200 EUR	-	-	-	-	-	-	-	-	-	-	-	-	-	-	-	-	-
1.200 - u. 1.300 EUR	-	-	-	-	-	-	-	-	-	-	-	-	-	-	-	-	-
1.300 - u. 1.400 EUR	-	-	-	-	-	-	-	-	-	-	-	-	-	-	-	-	-
1.400 - u. 1.500 EUR	-	-	-	-	-	-	-	-	-	-	-	-	-	-	-	-	-
1.500 - u. 1.750 EUR	-	-	-	-	-	-	-	-	-	-	-	-	-	-	-	-	-
1.750 - u. 2.000 EUR	-	-	-	-	-	-	-	-	-	-	-	-	-	-	-	-	-
2.000 - u. 2.500 EUR	(6)	-	-	-	-	[19]	-	-	-	-	-	-	-	-	-	-	-
2.500 - u. 5.000 EUR	-	-	-	-	-	-	-	-	-	-	-	-	-	-	-	-	-
5.000 EUR und mehr	-	-	-	-	-	-	-	-	-	-	-	-	-	-	-	-	-
S U M M E	100	100	100	-	-	100	100	100	-	100	-	-	-	-	-	100	-
1 - u. 250 EUR	(72)	[50]	[100]	-	-	[81]	[100]	[43]	-	[100]	-	-	-	-	-	-	-
250 - u. 500 EUR	(8)	-	-	-	-	-	-	[57]	-	-	-	-	-	-	-	-	-
500 - u. 750 EUR	(14)	[50]	-	-	-	-	-	-	-	-	-	-	-	-	-	[100]	-
750 - u. 1.000 EUR	-	-	-	-	-	-	-	-	-	-	-	-	-	-	-	-	-
1.000 - u. 1.500 EUR	-	-	-	-	-	-	-	-	-	-	-	-	-	-	-	-	-
1.500 EUR und mehr	(6)	-	-	-	-	[19]	-	-	-	-	-	-	-	-	-	-	-
Betrag je Bezieher/in (EUR/M)	(266)	[267]	[35]	-	-	[448]	[25]	[222]	-	[32]	-	-	-	-	-	[613]	-

Schichtung der abgeleiteten GRV-Rente (brutto, einschl. Eigenanteil des Beitrags zur KVdR)

PROZENT SENKRECHT

Teilgesamtheit: Witwer und Witwen ab 55 Jahren (ohne Heimbewohner) - D e u t s c h l a n d

	+-- ALLE +--	+----- M ä n n e r -----+						+----- F r a u e n -----+															
		Alle	55-u.		65-u.		75-u.		85 u.		65 u.		Alle	55-u.		65-u.		75-u.		85 u.		65 u.	
			65 J.	75 J.	85 J.	älter	älter	65 J.	75 J.	85 J.	älter	älter		65 J.	75 J.	85 J.	älter	älter					
Basis hochger. (in Tsd.)	5418	1019	119	248	416	236	900	4399	494	1006	1774	1125	3905										
Basis ungewichtet	5723	1253	100	304	425	424	1153	4470	408	991	1556	1515	4062										
ZY111 Abgeleitete GRV (brutto)																							
Bezieher: hochger. (in Tsd.)	4360	498	59	116	217	106	439	3862	394	887	1590	992	3468										
(in %)	80	49	49	47	52	45	49	88	80	88	90	88	89										
ungewichtet	4679	665	56	157	245	207	609	4014	334	884	1421	1375	3680										
1 - u. 25 EUR	0	2	1	-	1	4	2	0	0	0	0	0	0										
25 - u. 50 EUR	1	4	3	5	4	5	4	0	0	0	0	0	0										
50 - u. 100 EUR	2	7	10	7	4	9	6	1	3	2	0	1	1										
100 - u. 200 EUR	5	18	9	15	21	20	19	3	4	2	3	4	3										
200 - u. 300 EUR	6	18	17	15	20	16	18	4	9	4	3	4	4										
300 - u. 400 EUR	7	16	12	20	17	11	16	5	8	5	5	5	5										
400 - u. 500 EUR	9	16	19	19	15	10	15	9	13	10	7	8	8										
500 - u. 600 EUR	10	10	16	12	6	10	9	11	12	13	10	9	10										
600 - u. 700 EUR	12	4	2	4	4	7	5	13	18	16	12	12	13										
700 - u. 800 EUR	13	3	4	1	2	4	2	14	11	14	16	13	14										
800 - u. 900 EUR	11	1	4	-	2	1	1	12	7	9	15	12	13										
900 - u. 1.000 EUR	9	1	-	1	1	-	1	10	5	8	11	12	10										
1.000 - u. 1.100 EUR	7	1	-	1	1	1	1	8	5	8	8	8	8										
1.100 - u. 1.200 EUR	4	0	3	-	-	0	0	4	1	3	5	6	5										
1.200 - u. 1.300 EUR	2	0	-	-	0	1	0	2	1	2	2	3	2										
1.300 - u. 1.400 EUR	1	0	-	-	1	-	0	1	0	2	1	2	1										
1.400 - u. 1.500 EUR	1	0	-	-	1	-	0	1	-	1	1	1	1										
1.500 - u. 1.750 EUR	1	0	-	-	-	1	0	1	-	1	1	1	1										
1.750 - u. 2.000 EUR	0	-	-	-	-	-	-	0	0	0	0	0	0										
2.000 - u. 2.500 EUR	0	-	-	-	-	-	-	0	-	0	-	0	0										
2.500 - u. 5.000 EUR	-	-	-	-	-	-	-	-	-	-	-	-	-										
5.000 EUR und mehr	-	-	-	-	-	-	-	-	-	-	-	-	-										
S U M M E	100	100	100	100	100	100	100	100	100	100	100	100	100										
1 - u. 250 EUR	11	40	32	33	43	48	41	7	14	6	6	7	6										
250 - u. 500 EUR	19	39	40	48	40	28	39	16	25	17	14	14	15										
500 - u. 750 EUR	29	15	18	17	12	19	15	31	37	35	30	26	30										
750 - u. 1.000 EUR	27	3	8	1	3	3	3	30	18	26	33	32	31										
1.000 - u. 1.500 EUR	14	2	3	1	2	2	2	16	7	14	16	20	17										
1.500 EUR und mehr	1	0	-	-	-	1	0	1	0	1	1	1	1										
Betrag je Bezieher/in (EUR/M)	676	344	385	339	341	332	338	719	580	699	742	757	735										

Schichtung der abgeleiteten GRV-Rente (brutto, einschl. Eigenanteil des Beitrags zur KVdR)

PROZENT SENKRECHT

Teilgesamtheit: Witwer ab 55 Jahren (ohne Heimbewohner) - D e u t s c h l a n d

	LETZTE BERUFLICHE STELLUNG					
	Alle	Arbeiter	An-gestellte	Beamte/ Ber.-Sold	Selbst-ständige	Mit-helfende
Basis hochger. (in Tsd.)	1019	403	384	91	130	2
Basis ungewichtet	1253	509	473	113	142	2
ZY111 Abgeleitete GRV (brutto)						
Bezieher: hochger. (in Tsd.)	498	219	186	21	65	1
(in %)	49	54	49	23	50	70
ungewichtet	665	297	254	26	77	1
1 - u. 25 EUR	2	1	1	-	5	-
25 - u. 50 EUR	4	5	4	(7)	1	-
50 - u. 100 EUR	7	6	7	(9)	6	-
100 - u. 200 EUR	18	16	18	(20)	21	-
200 - u. 300 EUR	18	19	18	(14)	16	[100]
300 - u. 400 EUR	16	17	13	(22)	12	-
400 - u. 500 EUR	16	16	16	(10)	17	-
500 - u. 600 EUR	10	10	9	(14)	9	-
600 - u. 700 EUR	4	5	3	(3)	5	-
700 - u. 800 EUR	3	2	4	-	2	-
800 - u. 900 EUR	1	-	3	-	3	-
900 - u. 1.000 EUR	1	0	1	(4)	-	-
1.000 - u. 1.100 EUR	1	0	1	-	1	-
1.100 - u. 1.200 EUR	0	1	0	-	0	-
1.200 - u. 1.300 EUR	0	0	0	-	-	-
1.300 - u. 1.400 EUR	0	-	1	-	-	-
1.400 - u. 1.500 EUR	0	-	1	-	-	-
1.500 - u. 1.750 EUR	0	-	0	-	-	-
1.750 - u. 2.000 EUR	-	-	-	-	-	-
2.000 - u. 2.500 EUR	-	-	-	-	-	-
2.500 - u. 5.000 EUR	-	-	-	-	-	-
5.000 EUR und mehr	-	-	-	-	-	-
S U M M E	100	100	100	100	100	100
1 - u. 250 EUR	40	39	41	(42)	42	[100]
250 - u. 500 EUR	39	42	37	(39)	37	-
500 - u. 750 EUR	15	16	14	(16)	16	-
750 - u. 1.000 EUR	3	1	6	(4)	3	-
1.000 - u. 1.500 EUR	2	1	3	-	1	-
1.500 EUR und mehr	0	-	0	-	-	-
Betrag je Bezieher/in (EUR/M)	344	332	363	(311)	340	[212]

Schichtung der abgeleiteten GRV-Rente (brutto, einschl. Eigenanteil des Beitrags zur KVdR)

Teilgesamtheit: Witwen ab 55 Jahren (ohne Heimbewohner) - D e u t s c h l a n d

		+- LETZTE BERUFLICHE STELLUNG - V e r s t o r b e n e r E h e m a n n + +- ("Alle" einschl. nie erwerbstätig und K.A. zur beruflichen Stellung)-+					
		Alle	An- Arbeiter	An- gestellte	Beamte/ Ber.-Sold.	Selbst- ständige	Mit- helfende
Basis hochger. (in Tsd.)		4399	1922	1400	350	603	6
Basis ungewichtet		4470	2039	1467	281	566	6
ZY111 Abgeleitete GRV (brutto)							

Bezieher: hochger. (in Tsd.)		3862	1867	1354	119	434	4
(in %)		88	97	97	34	72	68
ungewichtet		4014	1984	1427	103	416	4
1 - u.	25 EUR	0	0	0	1	0	-
25 - u.	50 EUR	0	0	0	1	0	-
50 - u.	100 EUR	1	1	0	4	3	-
100 - u.	200 EUR	3	2	1	26	7	-
200 - u.	300 EUR	4	3	2	17	13	[25]
300 - u.	400 EUR	5	5	3	18	11	[36]
400 - u.	500 EUR	9	9	5	9	18	[13]
500 - u.	600 EUR	11	13	8	4	13	-
600 - u.	700 EUR	13	16	12	4	10	-
700 - u.	800 EUR	14	16	13	4	9	[25]
800 - u.	900 EUR	12	14	12	2	5	-
900 - u.	1.000 EUR	10	10	13	2	6	-
1.000 - u.	1.100 EUR	8	6	13	1	1	-
1.100 - u.	1.200 EUR	4	2	9	3	1	-
1.200 - u.	1.300 EUR	2	1	4	1	0	-
1.300 - u.	1.400 EUR	1	0	2	1	1	-
1.400 - u.	1.500 EUR	1	0	1	-	1	-
1.500 - u.	1.750 EUR	1	1	1	-	0	-
1.750 - u.	2.000 EUR	0	-	1	3	-	-
2.000 - u.	2.500 EUR	0	-	0	-	-	-
2.500 - u.	5.000 EUR	-	-	-	-	-	-
5.000 EUR und mehr		-	-	-	-	-	-
S U M M E		100	100	100	100	100	100

1 - u.	250 EUR	7	5	4	42	17	[25]
250 - u.	500 EUR	16	15	9	34	35	[49]
500 - u.	750 EUR	31	36	26	10	28	[25]
750 - u.	1.000 EUR	30	33	32	5	16	-
1.000 - u.	1.500 EUR	16	10	28	7	4	-
1.500 EUR und mehr		1	1	2	3	0	-
Betrag je Bezieher/in (EUR/M)		719	703	835	422	525	[441]

Schichtung der abgeleiteten GRV-Rente (brutto, einschl. Eigenanteil des Beitrags zur KVdR)

Teilgesamtheit: Witwer ab 55 Jahren (ohne Heimbewohner) - D e u t s c h l a n d

	M ä n n e r - T ä t i g k e i t s n i v e a u																
	Alle Arbeiter				Angestellte					Beamte, Berufssol.		Selbstständige				Mithelfende	
	Ange-lernt	Fach-arbeiter	Meister/Polier	Ange-lernt	Einf./Fachkr.	Mittl./Fachkr.	Gehob./Fachkr.	Hochq./leit.	Einf./Mittl.D.	Gehob./Höher.D.	Land-wirte	Hand-werker	Verkam./Freib.	Sonst./Freib.	Gewerbe-treib.		
Basis hochger. (in Tsd.)	1019	108	254	42	8	50	151	93	82	35	56	28	38	19	6	39	2
Basis ungewichtet	1253	124	327	58	9	57	177	115	115	35	78	31	44	19	6	42	2
ZY111 Abgeleitete GRV (brutto)	-----																
Bezieher: hochger. (in Tsd.)	498	54	143	22	2	19	80	47	37	15	6	10	22	6	2	24	1
(in %)	49	50	57	52	25	39	53	50	45	41	12	36	60	33	37	61	70
ungewichtet	665	71	193	33	3	28	99	64	60	13	13	12	28	7	3	27	1
1 - u. 25 EUR	2	3	1	-	-	-	1	1	3	-	-	(10)	(11)	-	-	-	-
25 - u. 50 EUR	4	5	4	14	-	(3)	2	9	3	(7)	(6)	-	-	-	-	(3)	-
50 - u. 100 EUR	7	3	9	-	-	(6)	11	2	6	(8)	(10)	-	(8)	[25]	-	(2)	-
100 - u. 200 EUR	18	22	14	20	[50]	(9)	18	17	23	(17)	(26)	(57)	(10)	[43]	-	(13)	-
200 - u. 300 EUR	18	21	19	12	-	(24)	18	13	21	(12)	(18)	(14)	(11)	[14]	[80]	(17)	[100]
300 - u. 400 EUR	16	10	20	19	-	(15)	15	10	15	(22)	(20)	(11)	(17)	[8]	-	(10)	-
400 - u. 500 EUR	16	13	16	21	[37]	(22)	13	20	11	(14)	-	-	(21)	-	-	(26)	-
500 - u. 600 EUR	10	14	8	10	[13]	(15)	9	12	2	(20)	-	(9)	(9)	-	-	(12)	-
600 - u. 700 EUR	4	6	6	4	-	-	4	3	3	-	(9)	-	(4)	[10]	-	(8)	-
700 - u. 800 EUR	3	3	2	-	-	-	6	2	4	-	-	-	-	-	-	(6)	-
800 - u. 900 EUR	1	-	-	-	-	(6)	1	4	1	-	-	-	(5)	-	[20]	(2)	-
900 - u. 1.000 EUR	1	-	1	-	-	-	1	-	1	-	(12)	-	-	-	-	-	-
1.000 - u. 1.100 EUR	1	2	-	-	-	-	-	3	-	-	-	-	(3)	-	-	-	-
1.100 - u. 1.200 EUR	0	-	1	-	-	-	-	1	-	-	-	-	(1)	-	-	-	-
1.200 - u. 1.300 EUR	0	-	0	-	-	-	-	-	2	-	-	-	-	-	-	-	-
1.300 - u. 1.400 EUR	0	-	-	-	-	-	-	-	4	-	-	-	-	-	-	-	-
1.400 - u. 1.500 EUR	0	-	-	-	-	-	2	-	-	-	-	-	-	-	-	-	-
1.500 - u. 1.750 EUR	0	-	-	-	-	-	-	1	-	-	-	-	-	-	-	-	-
1.750 - u. 2.000 EUR	-	-	-	-	-	-	-	-	-	-	-	-	-	-	-	-	-
2.000 - u. 2.500 EUR	-	-	-	-	-	-	-	-	-	-	-	-	-	-	-	-	-
2.500 - u. 5.000 EUR	-	-	-	-	-	-	-	-	-	-	-	-	-	-	-	-	-
5.000 EUR und mehr	-	-	-	-	-	-	-	-	-	-	-	-	-	-	-	-	-
S U M M E	100	100	100	100	100	100	100	100	100	100	100	100	100	100	100	100	100
1 - u. 250 EUR	40	46	37	36	[50]	(25)	41	38	51	(39)	(48)	(80)	(32)	[67]	[50]	(28)	[100]
250 - u. 500 EUR	39	30	45	50	[37]	(54)	36	35	31	(42)	(31)	(11)	(46)	[23]	[30]	(44)	-
500 - u. 750 EUR	15	21	15	14	[13]	(15)	16	18	5	(20)	(9)	(9)	(13)	[10]	-	(26)	-
750 - u. 1.000 EUR	3	1	1	-	-	(6)	6	4	6	-	(12)	-	(5)	-	[20]	(2)	-
1.000 - u. 1.500 EUR	2	2	2	-	-	-	2	4	6	-	-	-	(4)	-	-	-	-
1.500 EUR und mehr	0	-	-	-	-	-	-	1	-	-	-	-	-	-	-	-	-
Betrag je Bezieher/in (EUR/M)	344	330	335	313	[330]	(360)	350	392	359	(305)	(326)	(204)	(368)	[220]	[365]	(398)	[212]

Schichtung der abgeleiteten GRV-Rente (brutto, einschl. Eigenanteil des Beitrags zur KVdR)

Teilgesamtheit: Witwen ab 55 Jahren (ohne Heimbewohner) - D e u t s c h l a n d

	----- Letztes Tätigkeitsniveau des verstorbenen Ehemanns -----																
	+--- Arbeiter ---+				+--- Angestellte ---+					+Beamte,Berufssol.++		+--- Selbstständige ---+				Mit- hel- fende	
	Alle	Ange- lernt	Fach- arbeiter	Meister Polier	Ange- lernt	Einf. Fachkr.	Mittl. Fachkr.	Gehob. Fachkr.	Hochq./ leit.	Einf./ Mittl.D.	Gehob./ Höher.D.	Land- wirte	Hand- werker	Verkam. Freib.	Sonst. Freib.		Gewerbe treib.
Basis hochger. (in Tsd.)	4399	506	1195	220	44	200	509	296	350	162	184	159	158	47	27	214	6
Basis ungewichtet	4470	507	1295	237	45	194	525	320	383	111	162	151	159	42	26	188	6
ZY111 Abgeleitete GRV (brutto)																	
Bezieher: hochger. (in Tsd.)	3862	480	1168	220	43	195	495	290	331	64	52	60	151	23	18	182	4
(in %)	88	95	98	100	98	97	97	98	94	40	28	38	96	49	67	85	68
ungewichtet	4014	482	1266	236	44	189	512	315	367	47	50	61	153	23	16	163	4
1 - u. 25 EUR	0	0	0	-	4	-	0	0	-	-	2	-	1	-	-	-	-
25 - u. 50 EUR	0	0	0	-	-	-	0	1	-	-	2	-	-	-	-	0	-
50 - u. 100 EUR	1	1	1	1	-	-	1	-	1	2	7	6	2	(3)	(19)	1	-
100 - u. 200 EUR	3	1	2	2	2	1	2	1	2	24	31	14	3	(13)	(6)	7	-
200 - u. 300 EUR	4	3	2	4	10	3	2	2	1	25	9	24	10	(24)	(4)	11	[25]
300 - u. 400 EUR	5	8	4	5	11	6	2	3	2	21	15	9	11	(6)	-	13	[36]
400 - u. 500 EUR	9	14	8	4	11	6	5	5	3	10	8	27	13	(8)	(23)	20	[13]
500 - u. 600 EUR	11	15	12	8	12	12	9	4	7	2	6	6	16	(12)	(13)	12	-
600 - u. 700 EUR	13	16	16	15	16	22	11	12	6	4	3	4	15	(8)	-	10	-
700 - u. 800 EUR	14	17	17	9	17	18	14	10	12	4	3	4	10	(4)	(18)	10	[25]
800 - u. 900 EUR	12	12	15	17	5	12	15	10	11	1	2	2	6	(4)	(2)	7	-
900 - u. 1.000 EUR	10	5	11	12	7	11	14	13	14	-	3	2	10	(4)	(10)	4	-
1.000 - u. 1.100 EUR	8	2	6	12	-	4	12	20	14	-	1	0	1	(4)	-	1	-
1.100 - u. 1.200 EUR	4	1	2	5	-	4	8	12	11	4	2	-	1	(3)	-	1	-
1.200 - u. 1.300 EUR	2	0	1	4	3	3	3	3	7	1	2	-	-	-	-	1	-
1.300 - u. 1.400 EUR	1	1	0	-	-	-	1	3	3	2	-	-	1	-	(2)	1	-
1.400 - u. 1.500 EUR	1	1	0	-	2	-	0	1	2	-	-	-	1	(8)	(2)	-	-
1.500 - u. 1.750 EUR	1	0	1	1	-	-	1	1	3	-	-	-	-	-	-	1	-
1.750 - u. 2.000 EUR	0	-	-	-	-	-	0	1	2	-	6	-	-	-	-	-	-
2.000 - u. 2.500 EUR	0	-	-	-	-	-	-	0	0	-	-	-	-	-	-	-	-
2.500 - u. 5.000 EUR	-	-	-	-	-	-	-	-	-	-	-	-	-	-	-	-	-
5.000 EUR und mehr	-	-	-	-	-	-	-	-	-	-	-	-	-	-	-	-	-
S U M M E	100	100	100	100	100	100	100	100	100	100	100	100	100	100	100	100	100
1 - u. 250 EUR	7	5	5	6	13	2	3	3	4	41	45	34	9	(29)	(30)	14	[25]
250 - u. 500 EUR	16	23	12	10	24	13	9	8	6	41	28	47	31	(25)	(23)	38	[49]
500 - u. 750 EUR	31	40	35	27	33	41	27	21	18	7	12	11	38	(19)	(20)	28	[25]
750 - u. 1.000 EUR	30	26	36	34	24	33	36	27	31	4	4	8	18	(12)	(23)	16	-
1.000 - u. 1.500 EUR	16	5	11	22	6	10	24	39	36	7	5	0	4	(15)	(4)	4	-
1.500 EUR und mehr	1	0	1	1	-	-	2	2	4	-	6	-	-	-	-	1	-
Betrag je Bezieher/in (EUR/M)	719	637	718	767	598	723	815	890	916	374	449	372	574	(543)	(510)	533	[441]

Schichtung der abgeleiteten GRV-Rente (netto, ohne Eigenanteil des Beitrags zur KVdR)

Teilgesamtheit: Witwer und Witwen ab 55 Jahren (ohne Heimbewohner) - D e u t s c h l a n d

	+-- ALLE +--	+----- M ä n n e r -----+						+----- F r a u e n -----+															
		Alle	55-u.		65-u.		75-u.		85 u.		65 u.		Alle	55-u.		65-u.		75-u.		85 u.		65 u.	
			65 J.	75 J.	85 J.	älter	älter	65 J.	75 J.	85 J.	älter	älter		65 J.	75 J.	85 J.	älter	älter					
Basis hochger. (in Tsd.)	5418	1019	119	248	416	236	900	4399	494	1006	1774	1125	3905										
Basis ungewichtet	5723	1253	100	304	425	424	1153	4470	408	991	1556	1515	4062										
Abgeleitete GRV (netto)																							
Bezieher: hochger. (in Tsd.)	4359	498	59	116	217	106	439	3861	394	885	1590	992	3467										
(in %)	80	49	49	47	52	45	49	88	80	88	90	88	89										
ungewichtet	4678	665	56	157	245	207	609	4013	334	883	1421	1375	3679										
1 - u. 25 EUR	1	2	1	-	2	6	3	0	0	0	0	0	0										
25 - u. 50 EUR	1	5	8	6	3	4	4	0	1	0	0	0	0										
50 - u. 100 EUR	2	7	5	8	6	10	8	1	3	2	1	1	1										
100 - u. 200 EUR	6	20	11	17	22	24	21	4	5	3	4	4	4										
200 - u. 300 EUR	6	19	14	19	21	16	19	5	10	5	4	4	4										
300 - u. 400 EUR	8	17	19	20	19	11	17	7	10	7	6	7	7										
400 - u. 500 EUR	11	14	18	21	10	11	13	11	13	14	9	9	11										
500 - u. 600 EUR	13	8	12	6	8	9	8	14	17	15	13	12	13										
600 - u. 700 EUR	14	3	2	2	3	6	4	15	17	16	16	13	15										
700 - u. 800 EUR	13	2	7	0	2	2	2	14	10	12	17	14	15										
800 - u. 900 EUR	10	0	-	1	0	-	0	12	6	10	13	13	12										
900 - u. 1.000 EUR	7	1	3	1	1	1	1	8	4	8	9	9	9										
1.000 - u. 1.100 EUR	4	0	-	-	0	0	0	4	1	4	4	6	5										
1.100 - u. 1.200 EUR	2	0	-	-	0	1	0	2	1	1	2	3	2										
1.200 - u. 1.300 EUR	1	0	-	-	1	-	0	1	0	1	1	1	1										
1.300 - u. 1.400 EUR	0	0	-	-	1	-	0	1	-	1	0	1	1										
1.400 - u. 1.500 EUR	1	0	-	-	-	1	0	1	-	0	1	1	1										
1.500 - u. 1.750 EUR	0	-	-	-	-	-	-	0	0	0	0	0	0										
1.750 - u. 2.000 EUR	0	-	-	-	-	-	-	0	-	0	0	0	0										
2.000 - u. 2.500 EUR	-	-	-	-	-	-	-	-	-	-	-	-	-										
2.500 - u. 5.000 EUR	-	-	-	-	-	-	-	-	-	-	-	-	-										
5.000 EUR und mehr	-	-	-	-	-	-	-	-	-	-	-	-	-										
S U M M E	100	100	100	100	100	100	100	100	100	100	100	100	100										
1 - u. 250 EUR	12	45	37	38	47	53	46	8	14	7	7	8	7										
250 - u. 500 EUR	22	39	39	52	37	29	39	20	29	24	17	19	19										
500 - u. 750 EUR	34	13	21	9	13	15	12	37	39	39	39	32	37										
750 - u. 1.000 EUR	23	2	3	1	2	2	2	26	15	22	29	29	27										
1.000 - u. 1.500 EUR	7	1	-	-	2	2	1	8	2	8	8	12	9										
1.500 EUR und mehr	0	-	-	-	-	-	-	0	0	1	0	0	0										
Betrag je Bezieher/in (EUR/M)	607	309	348	304	307	296	303	646	522	629	666	679	660										

Schichtung der abgeleiteten GRV-Rente (netto, ohne Eigenanteil des Beitrags zur KVdR)

Teilgesamtheit: Witwer ab 55 Jahren (ohne Heimbewohner) - D e u t s c h l a n d

	LETZTE BERUFLICHE STELLUNG					
	Alle	Arbeiter	An- gestellte	Beamte/ Ber.-Sold	Selbst- ständige	Mit- helfende
Basis hochger. (in Tsd.)	1019	403	384	91	130	2
Basis ungewichtet	1253	509	473	113	142	2
Abgeleitete GRV (netto)						
Bezieher: hochger. (in Tsd.)	498	219	186	21	65	1
(in %)	49	54	49	23	50	70
ungewichtet	665	297	254	26	77	1
1 - u. 25 EUR	2	2	2	(2)	5	-
25 - u. 50 EUR	5	5	4	(5)	3	-
50 - u. 100 EUR	7	7	9	(9)	4	-
100 - u. 200 EUR	20	18	20	(22)	27	[100]
200 - u. 300 EUR	19	19	19	(11)	19	-
300 - u. 400 EUR	17	19	16	(22)	12	-
400 - u. 500 EUR	14	16	13	(19)	12	-
500 - u. 600 EUR	8	9	6	(6)	11	-
600 - u. 700 EUR	3	3	4	(1)	2	-
700 - u. 800 EUR	2	0	4	-	3	-
800 - u. 900 EUR	0	0	1	-	-	-
900 - u. 1.000 EUR	1	1	1	(4)	1	-
1.000 - u. 1.100 EUR	0	0	0	-	0	-
1.100 - u. 1.200 EUR	0	-	1	-	-	-
1.200 - u. 1.300 EUR	0	-	1	-	-	-
1.300 - u. 1.400 EUR	0	-	1	-	-	-
1.400 - u. 1.500 EUR	0	-	0	-	-	-
1.500 - u. 1.750 EUR	-	-	-	-	-	-
1.750 - u. 2.000 EUR	-	-	-	-	-	-
2.000 - u. 2.500 EUR	-	-	-	-	-	-
2.500 - u. 5.000 EUR	-	-	-	-	-	-
5.000 EUR und mehr	-	-	-	-	-	-
S U M M E	100	100	100	100	100	100
1 - u. 250 EUR	45	44	45	(47)	48	[100]
250 - u. 500 EUR	39	41	36	(42)	33	-
500 - u. 750 EUR	13	12	14	(7)	16	-
750 - u. 1.000 EUR	2	2	2	(4)	2	-
1.000 - u. 1.500 EUR	1	0	2	-	0	-
1.500 EUR und mehr	-	-	-	-	-	-
Betrag je Bezieher/in (EUR/M)	309	298	326	(291)	301	[192]

Schichtung der abgeleiteten GRV-Rente (netto, ohne Eigenanteil des Beitrags zur KVdR)

Teilgesamtheit: Witwen ab 55 Jahren (ohne Heimbewohner) - D e u t s c h l a n d

		+- LETZTE BERUFLICHE STELLUNG - V e r s t o r b e n e r E h e m a n n + +- ("Alle" einschl. nie erwerbstätig und K.A. zur beruflichen Stellung)-+					
		Alle	An- Arbeiter	gestellte	Beamte/ Ber.-Sold.	Selbst- ständige	Mit- helfende
Basis hochger. (in Tsd.)		4399	1922	1400	350	603	6
Basis ungewichtet		4470	2039	1467	281	566	6
Abgeleitete GRV (netto)							

Bezieher:	hochger. (in Tsd.)	3861	1867	1352	119	434	4
	(in %)	88	97	97	34	72	68
	ungewichtet	4013	1984	1426	103	416	4
1 - u.	25 EUR	0	0	0	1	0	-
25 - u.	50 EUR	0	1	0	1	1	-
50 - u.	100 EUR	1	1	1	9	3	-
100 - u.	200 EUR	4	2	2	25	10	-
200 - u.	300 EUR	5	4	3	18	12	[25]
300 - u.	400 EUR	7	7	3	17	17	[49]
400 - u.	500 EUR	11	12	7	8	16	-
500 - u.	600 EUR	14	16	11	3	12	-
600 - u.	700 EUR	15	18	14	6	10	[25]
700 - u.	800 EUR	14	17	15	2	8	-
800 - u.	900 EUR	12	12	15	2	6	-
900 - u.	1.000 EUR	8	6	14	1	1	-
1.000 - u.	1.100 EUR	4	3	8	4	1	-
1.100 - u.	1.200 EUR	2	1	3	2	0	-
1.200 - u.	1.300 EUR	1	0	1	0	1	-
1.300 - u.	1.400 EUR	1	0	1	-	1	-
1.400 - u.	1.500 EUR	1	0	1	-	0	-
1.500 - u.	1.750 EUR	0	0	1	1	-	-
1.750 - u.	2.000 EUR	0	-	0	2	-	-
2.000 - u.	2.500 EUR	-	-	-	-	-	-
2.500 - u.	5.000 EUR	-	-	-	-	-	-
5.000 EUR und mehr		-	-	-	-	-	-
S U M M E		100	100	100	100	100	100

1 - u.	250 EUR	8	6	4	46	20	[25]
250 - u.	500 EUR	20	21	12	33	39	[49]
500 - u.	750 EUR	37	44	33	9	28	[25]
750 - u.	1.000 EUR	26	25	35	4	10	-
1.000 - u.	1.500 EUR	8	5	15	6	3	-
1.500 EUR und mehr		0	0	1	3	-	-
Betrag je Bezieher/in (EUR/M)		646	632	750	381	471	[396]

Schichtung der abgeleiteten GRV-Rente (netto, ohne Eigenanteil des Beitrags zur KVdR)

Teilgesamtheit: Witwer ab 55 Jahren (ohne Heimbewohner) - D e u t s c h l a n d

		M ä n n e r - T ä t i g k e i t s n i v e a u																
		Alle Arbeiter				Angestellte					Beamte, Berufssol.		Selbstständige				Mit-	
Männer		Ange- lernt	Fach- arbeiter	Meister Polier	Ange- lernt	Einf. Fachkr.	Mittl. Fachkr.	Gehob. Fachkr.	Hochq./ leit.	Einf./ Mittl.D.	Gehob./ Höher.D.	Land- wirte	Hand- werker	Verkam. Freib.	Sonst. Freib.	Gewerbe treib.	hel- fende	
Basis hochger. (in Tsd.)		1019	108	254	42	8	50	151	93	82	35	56	28	38	19	6	39	2
Basis ungewichtet		1253	124	327	58	9	57	177	115	115	35	78	31	44	19	6	42	2
Abgeleitete GRV (netto)																		
Bezieher: hochger. (in Tsd.)		498	54	143	22	2	19	80	47	37	15	6	10	22	6	2	24	1
(in %)		49	50	57	52	25	39	53	50	45	41	12	36	60	33	37	61	70
ungewichtet		665	71	193	33	3	28	99	64	60	13	13	12	28	7	3	27	1
1 - u.	25 EUR	2	5	2	-	-	(3)	1	1	3	-	(6)	(10)	(11)	-	-	-	-
25 - u.	50 EUR	5	3	4	14	-	-	3	9	3	(7)	-	(7)	-	-	(3)	-	-
50 - u.	100 EUR	7	6	9	-	-	(6)	12	3	10	(8)	(10)	(2)	[25]	-	(2)	-	-
100 - u.	200 EUR	20	22	16	21	[50]	(9)	20	17	25	(17)	(33)	(64)	(10)	[43]	-	(24)	[100]
200 - u.	300 EUR	19	18	20	15	-	(27)	19	16	19	(12)	(11)	(17)	(20)	[23]	[80]	(14)	-
300 - u.	400 EUR	17	12	22	18	-	(34)	17	10	15	(22)	(20)	-	(14)	-	-	(18)	-
400 - u.	500 EUR	14	15	15	24	[37]	(6)	9	22	10	(27)	-	(15)	-	-	(18)	-	-
500 - u.	600 EUR	8	11	9	8	[13]	(9)	7	6	2	(7)	(4)	(9)	(13)	[10]	-	(13)	-
600 - u.	700 EUR	3	7	2	-	-	-	5	6	3	-	(5)	-	-	-	(6)	-	-
700 - u.	800 EUR	2	-	0	-	-	(6)	4	4	4	-	-	(5)	-	[20]	(2)	-	-
800 - u.	900 EUR	0	-	1	-	-	-	1	-	1	-	-	-	-	-	-	-	-
900 - u.	1.000 EUR	1	2	1	-	-	-	3	-	-	(12)	-	(3)	-	-	-	-	-
1.000 - u.	1.100 EUR	0	-	0	-	-	-	1	-	-	-	-	(1)	-	-	-	-	-
1.100 - u.	1.200 EUR	0	-	-	-	-	-	-	3	-	-	-	-	-	-	-	-	-
1.200 - u.	1.300 EUR	0	-	-	-	-	-	-	3	-	-	-	-	-	-	-	-	-
1.300 - u.	1.400 EUR	0	-	-	-	-	-	2	-	-	-	-	-	-	-	-	-	-
1.400 - u.	1.500 EUR	0	-	-	-	-	-	-	1	-	-	-	-	-	-	-	-	-
1.500 - u.	1.750 EUR	-	-	-	-	-	-	-	-	-	-	-	-	-	-	-	-	-
1.750 - u.	2.000 EUR	-	-	-	-	-	-	-	-	-	-	-	-	-	-	-	-	-
2.000 - u.	2.500 EUR	-	-	-	-	-	-	-	-	-	-	-	-	-	-	-	-	-
2.500 - u.	5.000 EUR	-	-	-	-	-	-	-	-	-	-	-	-	-	-	-	-	-
5.000 EUR und mehr		-	-	-	-	-	-	-	-	-	-	-	-	-	-	-	-	-
S U M M E		100	100	100	100	100	100	100	100	100	100	100	100	100	100	100	100	100
1 - u.	250 EUR	45	52	42	41	[50]	(35)	46	41	54	(44)	(55)	(80)	(35)	[82]	[50]	(38)	[100]
250 - u.	500 EUR	39	29	44	51	[37]	(50)	36	38	30	(49)	(24)	(11)	(43)	[8]	[30]	(41)	-
500 - u.	750 EUR	13	17	11	8	[13]	(9)	17	16	8	(7)	(9)	(9)	(17)	[10]	[20]	(19)	-
750 - u.	1.000 EUR	2	2	2	-	-	(6)	1	3	2	-	(12)	-	(3)	-	-	(2)	-
1.000 - u.	1.500 EUR	1	-	0	-	-	-	2	2	6	-	-	-	(1)	-	-	-	-
1.500 EUR und mehr		-	-	-	-	-	-	-	-	-	-	-	-	-	-	-	-	-
Betrag je Bezieher/in (EUR/M)		309	297	301	282	[296]	(324)	314	352	323	(284)	(308)	(185)	(333)	[194]	[328]	(346)	[192]

Schichtung der abgeleiteten GRV-Rente (netto, ohne Eigenanteil des Beitrags zur KVdR)

Teilgesamtheit: Witwen ab 55 Jahren (ohne Heimbewohner) - D e u t s c h l a n d

	----- Letztes Tätigkeitsniveau des verstorbenen Ehemanns -----																Mit- hel- fende
	+--- Arbeiter ---+				+--- Angestellte ---+					+Beamte, Berufssol.++		+--- Selbstständige ---+					
	Alle	Ange- lernt	Fach- arbeiter	Meister Polier	Ange- lernt	Einf. Fachkr.	Mittl. Fachkr.	Gehob. Fachkr.	Hochq./ leit.	Einf./ Mittl.D.	Gehob./ Höher.D.	Land- wirte	Hand- werker	Verkam. Freib.	Sonst. Freib.		
Basis hochger. (in Tsd.)	4399	506	1195	220	44	200	509	296	350	162	184	159	158	47	27	214	6
Basis ungewichtet	4470	507	1295	237	45	194	525	320	383	111	162	151	159	42	26	188	6
Abgeleitete GRV (netto)																	
Bezieher: hochger. (in Tsd.)	3861	480	1168	220	43	195	495	290	329	64	52	60	151	23	18	182	4
(in %)	88	95	98	100	98	97	97	98	94	40	28	38	96	49	67	85	68
ungewichtet	4013	482	1266	236	44	189	512	315	366	47	50	61	153	23	16	163	4
1 - u. 25 EUR	0	0	0	-	4	-	0	1	-	-	2	-	1	-	-	-	-
25 - u. 50 EUR	0	0	1	1	-	-	0	-	-	-	2	2	-	-	-	1	-
50 - u. 100 EUR	1	1	1	-	-	0	1	0	0	4	16	6	3	(3)	(26)	1	-
100 - u. 200 EUR	4	2	2	5	2	1	1	2	3	26	26	21	4	(22)	-	10	-
200 - u. 300 EUR	5	4	3	3	16	4	2	1	2	29	6	17	13	(15)	(4)	10	[25]
300 - u. 400 EUR	7	12	5	6	5	6	3	3	2	19	15	21	11	(13)	(17)	22	[49]
400 - u. 500 EUR	11	16	12	6	16	9	7	7	6	6	10	16	20	(12)	(6)	15	-
500 - u. 600 EUR	14	17	16	14	14	16	13	7	8	1	6	5	16	(8)	(13)	12	-
600 - u. 700 EUR	15	19	18	12	19	25	13	13	11	8	3	4	13	-	(7)	11	[25]
700 - u. 800 EUR	14	16	17	16	12	15	18	11	13	1	2	5	7	(8)	(13)	9	-
800 - u. 900 EUR	12	7	13	15	7	13	15	16	15	-	3	2	10	(8)	(10)	5	-
900 - u. 1.000 EUR	8	2	7	13	-	5	13	22	15	-	1	0	2	-	-	2	-
1.000 - u. 1.100 EUR	4	2	2	7	-	3	8	9	12	4	4	-	-	(3)	-	1	-
1.100 - u. 1.200 EUR	2	1	1	2	3	3	2	2	6	3	-	-	-	-	(2)	1	-
1.200 - u. 1.300 EUR	1	0	1	-	2	-	1	3	2	-	-	-	1	-	(2)	1	-
1.300 - u. 1.400 EUR	1	1	0	-	-	-	1	1	2	-	-	-	1	(8)	-	-	-
1.400 - u. 1.500 EUR	1	-	1	1	-	-	1	1	1	-	-	-	-	-	-	1	-
1.500 - u. 1.750 EUR	0	0	-	-	-	-	1	1	2	-	2	-	-	-	-	-	-
1.750 - u. 2.000 EUR	0	-	-	-	-	-	-	0	0	-	4	-	-	-	-	-	-
2.000 - u. 2.500 EUR	-	-	-	-	-	-	-	-	-	-	-	-	-	-	-	-	-
2.500 - u. 5.000 EUR	-	-	-	-	-	-	-	-	-	-	-	-	-	-	-	-	-
5.000 EUR und mehr	-	-	-	-	-	-	-	-	-	-	-	-	-	-	-	-	-
S U M M E	100	100	100	100	100	100	100	100	100	100	100	100	100	100	100	100	100
1 - u. 250 EUR	8	6	5	7	15	3	4	4	4	49	45	43	14	(32)	(30)	16	[25]
250 - u. 500 EUR	20	30	18	14	27	18	12	9	8	35	31	40	37	(34)	(23)	42	[49]
500 - u. 750 EUR	37	47	44	32	44	49	36	26	25	9	9	14	34	(12)	(30)	29	[25]
750 - u. 1.000 EUR	26	14	27	38	8	25	36	44	36	1	5	3	14	(12)	(12)	10	-
1.000 - u. 1.500 EUR	8	3	5	10	6	6	12	17	24	7	4	-	2	(11)	(4)	3	-
1.500 EUR und mehr	0	0	-	-	-	-	1	1	2	-	6	-	-	-	-	-	-
Betrag je Bezieher/in (EUR/M)	646	573	645	689	538	649	732	797	825	336	408	335	515	(487)	(458)	478	[396]

Schichtung der abgeleiteten betrieblichen Altersversorgung

PROZENT SENKRECHT

Teilgesamtheit: Witwer und Witwen ab 55 Jahren (ohne Heimbewohner) - D e u t s c h l a n d

	+-- ALLE +--	+----- M ä n n e r -----+						+----- F r a u e n -----+					
		Alle	55-u.	65-u.	75-u.	85 u.	65 u.	Alle	55-u.	65-u.	75-u.	85 u.	65 u.
			65 J.	75 J.	85 J.	älter	älter		65 J.	75 J.	85 J.	älter	älter
Basis hochger. (in Tsd.)	5418	1019	119	248	416	236	900	4399	494	1006	1774	1125	3905
Basis ungewichtet	5723	1253	100	304	425	424	1153	4470	408	991	1556	1515	4062
Abgeleitete BAV (netto)													
Bezieher: hochger. (in Tsd.)	595	-	-	-	-	-	-	595	39	138	259	159	556
(in %)	11	-	-	-	-	-	-	14	8	14	15	14	14
ungewichtet	495	-	-	-	-	-	-	495	26	110	185	174	469
1 - u. 25 EUR	3	-	-	-	-	-	-	3	-	-	4	5	3
25 - u. 50 EUR	13	-	-	-	-	-	-	13	(6)	16	8	20	13
50 - u. 100 EUR	18	-	-	-	-	-	-	18	(6)	20	18	20	19
100 - u. 200 EUR	27	-	-	-	-	-	-	27	(35)	21	29	28	27
200 - u. 300 EUR	10	-	-	-	-	-	-	10	(26)	5	13	7	9
300 - u. 400 EUR	5	-	-	-	-	-	-	5	(4)	6	6	4	5
400 - u. 500 EUR	4	-	-	-	-	-	-	4	(9)	8	3	1	3
500 - u. 600 EUR	2	-	-	-	-	-	-	2	-	3	1	2	2
600 - u. 700 EUR	4	-	-	-	-	-	-	4	(3)	4	7	-	4
700 - u. 800 EUR	2	-	-	-	-	-	-	2	(4)	3	1	3	2
800 - u. 900 EUR	2	-	-	-	-	-	-	2	-	1	2	2	2
900 - u. 1.000 EUR	1	-	-	-	-	-	-	1	-	3	1	1	2
1.000 - u. 1.100 EUR	1	-	-	-	-	-	-	1	(4)	3	0	1	1
1.100 - u. 1.200 EUR	1	-	-	-	-	-	-	1	-	1	2	1	1
1.200 - u. 1.300 EUR	1	-	-	-	-	-	-	1	-	-	1	2	1
1.300 - u. 1.400 EUR	0	-	-	-	-	-	-	0	-	1	0	-	0
1.400 - u. 1.500 EUR	1	-	-	-	-	-	-	1	-	2	1	1	1
1.500 - u. 1.750 EUR	0	-	-	-	-	-	-	0	-	-	-	1	0
1.750 - u. 2.000 EUR	1	-	-	-	-	-	-	1	-	4	-	1	1
2.000 - u. 2.500 EUR	1	-	-	-	-	-	-	1	(4)	-	2	-	1
2.500 - u. 5.000 EUR	0	-	-	-	-	-	-	0	-	-	-	1	0
5.000 EUR und mehr	-	-	-	-	-	-	-	-	-	-	-	-	-
S U M M E	100	-	-	-	-	-	-	100	100	100	100	100	100
1 - u. 250 EUR	67	-	-	-	-	-	-	67	(62)	59	66	77	67
250 - u. 500 EUR	14	-	-	-	-	-	-	14	(22)	15	15	8	13
500 - u. 750 EUR	7	-	-	-	-	-	-	7	(7)	8	8	4	7
750 - u. 1.000 EUR	4	-	-	-	-	-	-	4	-	7	4	4	5
1.000 - u. 1.500 EUR	5	-	-	-	-	-	-	5	(4)	7	5	5	5
1.500 EUR und mehr	3	-	-	-	-	-	-	3	(4)	4	2	2	2
Betrag je Bezieher/in (EUR/M)	313	-	-	-	-	-	-	313	(337)	384	312	248	311

Schichtung der abgeleiteten betrieblichen Altersversorgung

PROZENT SENKRECHT

Teilgesamtheit: Witwen ab 55 Jahren (ohne Heimbewohner) - D e u t s c h l a n d

		+- LETZTE BERUFLICHE STELLUNG - V e r s t o r b e n e r E h e m a n n + +- ("Alle" einschl. nie erwerbstätig und K.A. zur beruflichen Stellung)-+					
		Alle	Arbeiter	An- gestellte	Beamte/ Ber.-Sold.	Selbst- ständige	Mit- helfende
Basis hochger. (in Tsd.)		4399	1922	1400	350	603	6
Basis ungewichtet		4470	2039	1467	281	566	6
Abgeleitete BAV (netto)							

Bezieher:	hochger. (in Tsd.)	595	269	311	5	6	-
	(in %)	14	14	22	1	1	-
	ungewichtet	495	230	251	4	7	-
1 - u.	25 EUR	3	4	2	-	[15]	-
25 - u.	50 EUR	13	17	8	[35]	-	-
50 - u.	100 EUR	18	30	8	-	[32]	-
100 - u.	200 EUR	27	32	23	-	[53]	-
200 - u.	300 EUR	10	8	13	-	-	-
300 - u.	400 EUR	5	2	7	[21]	-	-
400 - u.	500 EUR	4	2	6	-	-	-
500 - u.	600 EUR	2	0	3	-	-	-
600 - u.	700 EUR	4	2	6	-	-	-
700 - u.	800 EUR	2	0	4	-	-	-
800 - u.	900 EUR	2	1	3	-	-	-
900 - u.	1.000 EUR	1	-	3	-	-	-
1.000 - u.	1.100 EUR	1	1	2	[28]	-	-
1.100 - u.	1.200 EUR	1	-	2	-	-	-
1.200 - u.	1.300 EUR	1	-	2	[16]	-	-
1.300 - u.	1.400 EUR	0	-	1	-	-	-
1.400 - u.	1.500 EUR	1	-	2	-	-	-
1.500 - u.	1.750 EUR	0	-	0	-	-	-
1.750 - u.	2.000 EUR	1	-	2	-	-	-
2.000 - u.	2.500 EUR	1	-	2	-	-	-
2.500 - u.	5.000 EUR	0	-	0	-	-	-
5.000 EUR und mehr		-	-	-	-	-	-
S U M M E		100	100	100	100	100	-

1 - u.	250 EUR	67	88	49	[35]	[100]	-
250 - u.	500 EUR	14	8	19	[21]	-	-
500 - u.	750 EUR	7	2	11	-	-	-
750 - u.	1.000 EUR	4	1	8	-	-	-
1.000 - u.	1.500 EUR	5	1	9	[44]	-	-
1.500 EUR und mehr		3	-	5	-	-	-
Betrag je Bezieher/in (EUR/M)		313	137	467	[563]	[99]	-

Schichtung der abgeleiteten betrieblichen Altersversorgung

Teilgesamtheit: Witwen ab 55 Jahren (ohne Heimbewohner) - D e u t s c h l a n d

	----- Letztes Tätigkeitsniveau des verstorbenen Ehemanns -----																Mit- hel- fende
	+--- Arbeiter ---+				+--- Angestellte ---+					+---Beamte,Berufssol.---+		+--- Selbstständige ---+					
	Alle	Ange- lernt	Fach- arbeiter	Meister Polier	Ange- lernt	Einf. Fachkr.	Mittl. Fachkr.	Gehob. Fachkr.	Hochq./ leit.	Einf./ Mittl.D.	Gehob./ Höher.D.	Land- wirte	Hand- werker	Verkam. Freib.	Sonst. Freib.		
Basis hochger. (in Tsd.)	4399	506	1195	220	44	200	509	296	350	162	184	159	158	47	27	214	6
Basis ungewichtet	4470	507	1295	237	45	194	525	320	383	111	162	151	159	42	26	188	6
Abgeleitete BAV (netto)																	
Bezieher: hochger. (in Tsd.)	595	57	176	36	2	18	110	79	101	2	3	2	1	-	-	4	-
(in %)	14	11	15	16	5	9	22	27	29	1	2	1	1	-	-	2	-
ungewichtet	495	50	151	29	2	14	86	64	85	1	3	2	1	-	-	4	-
1 - u. 25 EUR	3	8	4	-	-	-	3	3	1	-	-	-	[100]	-	-	-	-
25 - u. 50 EUR	13	22	20	-	[48]	(14)	13	8	2	[100]	-	-	-	-	-	-	-
50 - u. 100 EUR	18	35	29	(29)	-	(31)	10	8	3	-	-	[52]	-	-	-	[30]	-
100 - u. 200 EUR	27	21	35	(38)	-	(24)	31	27	12	-	-	[48]	-	-	-	[70]	-
200 - u. 300 EUR	10	8	7	(10)	-	(19)	16	16	6	-	-	-	-	-	-	-	-
300 - u. 400 EUR	5	2	2	(5)	[52]	(5)	10	10	2	-	[32]	-	-	-	-	-	-
400 - u. 500 EUR	4	-	2	(8)	-	-	4	7	8	-	-	-	-	-	-	-	-
500 - u. 600 EUR	2	-	1	-	-	-	3	3	4	-	-	-	-	-	-	-	-
600 - u. 700 EUR	4	4	1	-	-	-	2	4	12	-	-	-	-	-	-	-	-
700 - u. 800 EUR	2	-	-	(3)	-	-	3	2	7	-	-	-	-	-	-	-	-
800 - u. 900 EUR	2	-	0	(3)	-	-	1	2	6	-	-	-	-	-	-	-	-
900 - u. 1.000 EUR	1	-	-	-	-	-	2	2	5	-	-	-	-	-	-	-	-
1.000 - u. 1.100 EUR	1	-	-	(4)	-	(7)	-	1	3	-	[43]	-	-	-	-	-	-
1.100 - u. 1.200 EUR	1	-	-	-	-	-	-	1	7	-	-	-	-	-	-	-	-
1.200 - u. 1.300 EUR	1	-	-	-	-	-	-	-	6	-	[25]	-	-	-	-	-	-
1.300 - u. 1.400 EUR	0	-	-	-	-	-	-	3	-	-	-	-	-	-	-	-	-
1.400 - u. 1.500 EUR	1	-	-	-	-	-	-	-	6	-	-	-	-	-	-	-	-
1.500 - u. 1.750 EUR	0	-	-	-	-	-	-	-	1	-	-	-	-	-	-	-	-
1.750 - u. 2.000 EUR	1	-	-	-	-	-	-	-	6	-	-	-	-	-	-	-	-
2.000 - u. 2.500 EUR	1	-	-	-	-	-	2	1	4	-	-	-	-	-	-	-	-
2.500 - u. 5.000 EUR	0	-	-	-	-	-	-	-	1	-	-	-	-	-	-	-	-
5.000 EUR und mehr	-	-	-	-	-	-	-	-	-	-	-	-	-	-	-	-	-
S U M M E	100	100	100	100	100	100	100	100	100	100	100	100	100	-	-	100	-
1 - u. 250 EUR	67	94	89	(74)	[48]	(74)	67	55	19	[100]	-	[100]	[100]	-	-	[100]	-
250 - u. 500 EUR	14	2	8	(15)	[52]	(19)	20	24	13	-	[32]	-	-	-	-	-	-
500 - u. 750 EUR	7	4	2	-	-	-	9	7	19	-	-	-	-	-	-	-	-
750 - u. 1.000 EUR	4	-	0	(6)	-	-	3	7	15	-	-	-	-	-	-	-	-
1.000 - u. 1.500 EUR	5	-	-	(4)	-	(7)	-	6	21	-	[68]	-	-	-	-	-	-
1.500 EUR und mehr	3	-	-	-	-	-	2	1	12	-	-	-	-	-	-	-	-
Betrag je Bezieher/in (EUR/M)	313	117	122	(242)	[204]	(194)	271	344	830	[40]	[850]	[85]	[10]	-	-	[129]	-

Schichtung der abgeleiteten Zusatzversorgung im öffentlichen Dienst

PROZENT SENKRECHT

Teilgesamtheit: Witwer und Witwen ab 55 Jahren (ohne Heimbewohner) - D e u t s c h l a n d

	+-- ALLE +--	+----- M ä n n e r -----+						+----- F r a u e n -----+					
		Alle	55-u.	65-u.	75-u.	85 u.	65 u.	Alle	55-u.	65-u.	75-u.	85 u.	65 u.
			65 J.	75 J.	85 J.	älter	älter		65 J.	75 J.	85 J.	älter	älter
Basis hochger. (in Tsd.)	5418	1019	119	248	416	236	900	4399	494	1006	1774	1125	3905
Basis ungewichtet	5723	1253	100	304	425	424	1153	4470	408	991	1556	1515	4062
Abgeleitete ZOED (netto)													
Bezieher: hochger. (in Tsd.)	313	-	-	-	-	-	-	313	28	74	127	84	285
(in %)	6	-	-	-	-	-	-	7	6	7	7	8	7
ungewichtet	264	-	-	-	-	-	-	264	21	64	85	94	243
1 - u. 25 EUR	2	-	-	-	-	-	-	2	-	3	1	2	2
25 - u. 50 EUR	4	-	-	-	-	-	-	4	(16)	4	2	3	3
50 - u. 100 EUR	11	-	-	-	-	-	-	11	(12)	15	8	10	10
100 - u. 200 EUR	24	-	-	-	-	-	-	24	(32)	18	25	26	24
200 - u. 300 EUR	27	-	-	-	-	-	-	27	(21)	25	31	24	27
300 - u. 400 EUR	16	-	-	-	-	-	-	16	(4)	16	19	16	17
400 - u. 500 EUR	6	-	-	-	-	-	-	6	(5)	7	5	7	6
500 - u. 600 EUR	4	-	-	-	-	-	-	4	(7)	3	2	5	3
600 - u. 700 EUR	2	-	-	-	-	-	-	2	-	-	3	3	2
700 - u. 800 EUR	1	-	-	-	-	-	-	1	-	-	1	3	1
800 - u. 900 EUR	1	-	-	-	-	-	-	1	-	5	-	1	1
900 - u. 1.000 EUR	-	-	-	-	-	-	-	-	-	-	-	-	-
1.000 - u. 1.100 EUR	1	-	-	-	-	-	-	1	-	2	1	-	1
1.100 - u. 1.200 EUR	0	-	-	-	-	-	-	0	(3)	-	-	-	-
1.200 - u. 1.300 EUR	1	-	-	-	-	-	-	1	-	2	-	1	1
1.300 - u. 1.400 EUR	0	-	-	-	-	-	-	0	-	2	-	-	0
1.400 - u. 1.500 EUR	-	-	-	-	-	-	-	-	-	-	-	-	-
1.500 - u. 1.750 EUR	0	-	-	-	-	-	-	0	-	-	1	-	0
1.750 - u. 2.000 EUR	-	-	-	-	-	-	-	-	-	-	-	-	-
2.000 - u. 2.500 EUR	-	-	-	-	-	-	-	-	-	-	-	-	-
2.500 - u. 5.000 EUR	-	-	-	-	-	-	-	-	-	-	-	-	-
5.000 EUR und mehr	-	-	-	-	-	-	-	-	-	-	-	-	-
S U M M E	100	-	-	-	-	-	-	100	100	100	100	100	100
1 - u. 250 EUR	56	-	-	-	-	-	-	56	(60)	56	57	55	56
250 - u. 500 EUR	33	-	-	-	-	-	-	33	(30)	31	35	32	33
500 - u. 750 EUR	7	-	-	-	-	-	-	7	(7)	3	7	9	7
750 - u. 1.000 EUR	2	-	-	-	-	-	-	2	-	5	-	2	2
1.000 - u. 1.500 EUR	2	-	-	-	-	-	-	2	(3)	5	1	1	2
1.500 EUR und mehr	0	-	-	-	-	-	-	0	-	-	1	-	0
Betrag je Bezieher/in (EUR/M)	276	-	-	-	-	-	-	276	(231)	301	271	276	280

Schichtung der abgeleiteten Zusatzversorgung im öffentlichen Dienst

Teilgesamtheit: Witwen ab 55 Jahren (ohne Heimbewohner) - D e u t s c h l a n d

		+- LETZTE BERUFLICHE STELLUNG - V e r s t o r b e n e r E h e m a n n + +- ("Alle" einschl. nie erwerbstätig und K.A. zur beruflichen Stellung)-+					
		Alle	An- Arbeiter	gestellte	Beamte/ Ber.-Sold.	Selbst- ständige	Mit- helfende
Basis hochger. (in Tsd.)		4399	1922	1400	350	603	6
Basis ungewichtet		4470	2039	1467	281	566	6
Abgeleitete ZOED (netto)							

Bezieher:	hochger. (in Tsd.)	313	79	221	5	2	-
	(in %)	7	4	16	1	0	-
	ungewichtet	264	65	186	6	2	-
1 - u.	25 EUR	2	-	2	-	-	-
25 - u.	50 EUR	4	8	3	-	-	-
50 - u.	100 EUR	11	11	11	-	-	-
100 - u.	200 EUR	24	33	20	[11]	-	-
200 - u.	300 EUR	27	28	26	[29]	[50]	-
300 - u.	400 EUR	16	12	18	[12]	[50]	-
400 - u.	500 EUR	6	6	6	-	-	-
500 - u.	600 EUR	4	-	5	[9]	-	-
600 - u.	700 EUR	2	1	3	-	-	-
700 - u.	800 EUR	1	-	1	[25]	-	-
800 - u.	900 EUR	1	-	2	-	-	-
900 - u.	1.000 EUR	-	-	-	-	-	-
1.000 - u.	1.100 EUR	1	-	1	-	-	-
1.100 - u.	1.200 EUR	0	-	-	[15]	-	-
1.200 - u.	1.300 EUR	1	-	1	-	-	-
1.300 - u.	1.400 EUR	0	-	1	-	-	-
1.400 - u.	1.500 EUR	-	-	-	-	-	-
1.500 - u.	1.750 EUR	0	-	0	-	-	-
1.750 - u.	2.000 EUR	-	-	-	-	-	-
2.000 - u.	2.500 EUR	-	-	-	-	-	-
2.500 - u.	5.000 EUR	-	-	-	-	-	-
5.000 EUR und mehr		-	-	-	-	-	-
S U M M E		100	100	100	100	100	-

1 - u.	250 EUR	56	73	51	[11]	[50]	-
250 - u.	500 EUR	33	26	35	[41]	[50]	-
500 - u.	750 EUR	7	1	9	[9]	-	-
750 - u.	1.000 EUR	2	-	2	[25]	-	-
1.000 - u.	1.500 EUR	2	-	3	[15]	-	-
1.500 EUR und mehr		0	-	0	-	-	-
Betrag je Bezieher/in (EUR/M)		276	204	298	[548]	[286]	-

Schichtung der abgeleiteten Zusatzversorgung im öffentlichen Dienst

Teilgesamtheit: Witwen ab 55 Jahren (ohne Heimbewohner) - D e u t s c h l a n d

	----- Letztes Tätigkeitsniveau des verstorbenen Ehemanns -----																
	+--- Arbeiter ---+				+--- Angestellte ---+					+Beamte, Berufssol.++		+--- Selbstständige ---+				Mit- fende	
	Alle	Ange- lernt	Fach- arbeiter	Meister Polier	Ange- lernt	Einf. Fachkr.	Mittl. Fachkr.	Gehob. Fachkr.	Hochq./ leit.	Einf./ Mittl.D.	Gehob./ Höher.D.	Land- wirte	Hand- werker	Verkam. Freib.	Sonst. Freib.		Gewerbe treib.
Basis hochger. (in Tsd.)	4399	506	1195	220	44	200	509	296	350	162	184	159	158	47	27	214	6
Basis ungewichtet	4470	507	1295	237	45	194	525	320	383	111	162	151	159	42	26	188	6
Abgeleitete ZOED (netto)																	
Bezieher: hochger. (in Tsd.)	313	21	47	10	10	38	78	54	40	-	5	-	-	1	-	1	-
(in %)	7	4	4	5	23	19	15	18	11	-	3	-	-	2	-	0	-
ungewichtet	264	21	37	7	8	34	64	43	37	-	6	-	-	1	-	1	-
1 - u. 25 EUR	2	-	-	-	-	2	1	7	-	-	-	-	-	-	-	-	-
25 - u. 50 EUR	4	(9)	4	[23]	-	5	2	1	3	-	-	-	-	-	-	-	-
50 - u. 100 EUR	11	(16)	11	-	[19]	14	5	22	3	-	-	-	-	-	-	-	-
100 - u. 200 EUR	24	(36)	34	[18]	[9]	22	30	14	14	-	[11]	-	-	-	-	-	-
200 - u. 300 EUR	27	(27)	35	-	[71]	28	35	19	5	-	[29]	-	-	-	-	[100]	-
300 - u. 400 EUR	16	(12)	7	[37]	-	19	26	10	15	-	[12]	-	-	[100]	-	-	-
400 - u. 500 EUR	6	-	8	[13]	-	4	1	4	21	-	-	-	-	-	-	-	-
500 - u. 600 EUR	4	-	-	-	-	2	-	11	11	-	[9]	-	-	-	-	-	-
600 - u. 700 EUR	2	-	-	[9]	-	2	-	3	9	-	-	-	-	-	-	-	-
700 - u. 800 EUR	1	-	-	-	-	-	-	5	-	-	[25]	-	-	-	-	-	-
800 - u. 900 EUR	1	-	-	-	-	-	-	2	7	-	-	-	-	-	-	-	-
900 - u. 1.000 EUR	-	-	-	-	-	-	-	-	-	-	-	-	-	-	-	-	-
1.000 - u. 1.100 EUR	1	-	-	-	-	-	-	3	3	-	-	-	-	-	-	-	-
1.100 - u. 1.200 EUR	0	-	-	-	-	-	-	-	-	-	[15]	-	-	-	-	-	-
1.200 - u. 1.300 EUR	1	-	-	-	-	-	-	-	5	-	-	-	-	-	-	-	-
1.300 - u. 1.400 EUR	0	-	-	-	-	-	-	-	3	-	-	-	-	-	-	-	-
1.400 - u. 1.500 EUR	-	-	-	-	-	-	-	-	-	-	-	-	-	-	-	-	-
1.500 - u. 1.750 EUR	0	-	-	-	-	-	-	-	2	-	-	-	-	-	-	-	-
1.750 - u. 2.000 EUR	-	-	-	-	-	-	-	-	-	-	-	-	-	-	-	-	-
2.000 - u. 2.500 EUR	-	-	-	-	-	-	-	-	-	-	-	-	-	-	-	-	-
2.500 - u. 5.000 EUR	-	-	-	-	-	-	-	-	-	-	-	-	-	-	-	-	-
5.000 EUR und mehr	-	-	-	-	-	-	-	-	-	-	-	-	-	-	-	-	-
S U M M E	100	100	100	100	100	100	100	100	100	-	100	-	-	100	-	100	-
1 - u. 250 EUR	56	(83)	75	[41]	[74]	68	57	47	22	-	[11]	-	-	-	-	[100]	-
250 - u. 500 EUR	33	(17)	25	[49]	[26]	28	43	30	39	-	[41]	-	-	[100]	-	-	-
500 - u. 750 EUR	7	-	-	[9]	-	5	-	19	19	-	[9]	-	-	-	-	-	-
750 - u. 1.000 EUR	2	-	-	-	-	-	-	2	7	-	[25]	-	-	-	-	-	-
1.000 - u. 1.500 EUR	2	-	-	-	-	-	-	3	11	-	[15]	-	-	-	-	-	-
1.500 EUR und mehr	0	-	-	-	-	-	-	-	2	-	-	-	-	-	-	-	-
Betrag je Bezieher/in (EUR/M)	276	(176)	200	[282]	[199]	226	228	305	521	-	[548]	-	-	[362]	-	[210]	-

Schichtung der abgeleiteten Beamtenpension (brutto, nach Ruhensbetrag)

PROZENT SENKRECHT

Teilgesamtheit: Witwer und Witwen ab 55 Jahren (ohne Heimbewohner) - D e u t s c h l a n d

	+-- ALLE --+	+----- M ä n n e r -----+						+----- F r a u e n -----+															
		Alle	55-u.		65-u.		75-u.		85 u.		65 u.		Alle	55-u.		65-u.		75-u.		85 u.		65 u.	
			65 J.	75 J.	85 J.	älter	älter	65 J.	75 J.	85 J.	älter	älter		65 J.	75 J.	85 J.	älter	älter					
Basis hochger. (in Tsd.)	5418	1019	119	248	416	236	900	4399	494	1006	1774	1125	3905										
Basis ungewichtet	5723	1253	100	304	425	424	1153	4470	408	991	1556	1515	4062										
ZY114 Abgeleitete BV (brutto)																							
Bezieher: hochger. (in Tsd.)	329	-	-	-	-	-	-	329	30	73	120	106	299										
(in %)	6	-	-	-	-	-	-	7	6	7	7	9	8										
ungewichtet	255	-	-	-	-	-	-	255	15	64	76	100	240										
1 - u. 25 EUR	-	-	-	-	-	-	-	-	-	-	-	-	-										
25 - u. 50 EUR	0	-	-	-	-	-	-	0	-	-	0	-	0										
50 - u. 100 EUR	-	-	-	-	-	-	-	-	-	-	-	-	-										
100 - u. 200 EUR	-	-	-	-	-	-	-	-	-	-	-	-	-										
200 - u. 300 EUR	0	-	-	-	-	-	-	0	-	1	-	0	0										
300 - u. 400 EUR	2	-	-	-	-	-	-	2	-	9	1	-	2										
400 - u. 500 EUR	2	-	-	-	-	-	-	2	-	-	2	4	2										
500 - u. 600 EUR	2	-	-	-	-	-	-	2	-	4	1	2	2										
600 - u. 700 EUR	4	-	-	-	-	-	-	4	(6)	3	6	1	4										
700 - u. 800 EUR	4	-	-	-	-	-	-	4	-	3	4	5	4										
800 - u. 900 EUR	7	-	-	-	-	-	-	7	(8)	11	5	6	7										
900 - u. 1.000 EUR	7	-	-	-	-	-	-	7	(23)	2	7	6	5										
1.000 - u. 1.100 EUR	8	-	-	-	-	-	-	8	-	8	11	7	9										
1.100 - u. 1.200 EUR	5	-	-	-	-	-	-	5	-	7	2	8	6										
1.200 - u. 1.300 EUR	4	-	-	-	-	-	-	4	(4)	5	2	7	4										
1.300 - u. 1.400 EUR	6	-	-	-	-	-	-	6	(10)	7	4	8	6										
1.400 - u. 1.500 EUR	6	-	-	-	-	-	-	6	(9)	-	5	11	6										
1.500 - u. 1.750 EUR	9	-	-	-	-	-	-	9	(8)	13	10	6	9										
1.750 - u. 2.000 EUR	9	-	-	-	-	-	-	9	(21)	10	8	7	8										
2.000 - u. 2.500 EUR	12	-	-	-	-	-	-	12	(11)	7	13	14	12										
2.500 - u. 5.000 EUR	12	-	-	-	-	-	-	12	-	10	19	8	13										
5.000 EUR und mehr	-	-	-	-	-	-	-	-	-	-	-	-	-										
S U M M E	100	-	-	-	-	-	-	100	100	100	100	100	100										
1 - u. 250 EUR	0	-	-	-	-	-	-	0	-	-	0	0	0										
250 - u. 500 EUR	5	-	-	-	-	-	-	5	-	10	3	4	5										
500 - u. 750 EUR	8	-	-	-	-	-	-	8	(6)	8	10	6	8										
750 - u. 1.000 EUR	16	-	-	-	-	-	-	16	(31)	16	13	14	14										
1.000 - u. 1.500 EUR	30	-	-	-	-	-	-	30	(23)	27	24	41	31										
1.500 EUR und mehr	42	-	-	-	-	-	-	42	(40)	40	49	35	42										
Betrag je Bezieher/in (EUR/M)	1491	-	-	-	-	-	-	1491	(1386)	1355	1620	1466	1501										

Schichtung der abgeleiteten Beamtenpension (brutto, nach Ruhensbetrag)

Teilgesamtheit: Witwen ab 55 Jahren (ohne Heimbewohner) - D e u t s c h l a n d

		+- LETZTE BERUFLICHE STELLUNG - V e r s t o r b e n e r E h e m a n n + +- ("Alle" einschl. nie erwerbstätig und K.A. zur beruflichen Stellung)-+				
		Alle	An- Arbeiter gestellte	Beamte/ Ber.-Sold.	Selbst- ständige	Mit- helfende
Basis hochger. (in Tsd.)		4399	1922	1400	350	603
Basis ungewichtet		4470	2039	1467	281	566
ZY114 Abgeleitete BV (brutto)						

Bezieher:	hochger. (in Tsd.)	329	-	-	329	-
	(in %)	7	-	-	94	-
	ungewichtet	255	-	-	255	-
1 - u.	25 EUR	-	-	-	-	-
25 - u.	50 EUR	0	-	-	0	-
50 - u.	100 EUR	-	-	-	-	-
100 - u.	200 EUR	-	-	-	-	-
200 - u.	300 EUR	0	-	-	0	-
300 - u.	400 EUR	2	-	-	2	-
400 - u.	500 EUR	2	-	-	2	-
500 - u.	600 EUR	2	-	-	2	-
600 - u.	700 EUR	4	-	-	4	-
700 - u.	800 EUR	4	-	-	4	-
800 - u.	900 EUR	7	-	-	7	-
900 - u.	1.000 EUR	7	-	-	7	-
1.000 - u.	1.100 EUR	8	-	-	8	-
1.100 - u.	1.200 EUR	5	-	-	5	-
1.200 - u.	1.300 EUR	4	-	-	4	-
1.300 - u.	1.400 EUR	6	-	-	6	-
1.400 - u.	1.500 EUR	6	-	-	6	-
1.500 - u.	1.750 EUR	9	-	-	9	-
1.750 - u.	2.000 EUR	9	-	-	9	-
2.000 - u.	2.500 EUR	12	-	-	12	-
2.500 - u.	5.000 EUR	12	-	-	12	-
5.000 EUR und mehr		-	-	-	-	-
S U M M E		100	-	-	100	-

1 - u.	250 EUR	0	-	-	0	-
250 - u.	500 EUR	5	-	-	5	-
500 - u.	750 EUR	8	-	-	8	-
750 - u.	1.000 EUR	16	-	-	16	-
1.000 - u.	1.500 EUR	30	-	-	30	-
1.500 EUR und mehr		42	-	-	42	-
Betrag je Bezieher/in (EUR/M)		1491	-	-	1491	-

Schichtung der abgeleiteten Beamtenpension (brutto, nach Ruhensbetrag)

Teilgesamtheit: Witwen ab 55 Jahren (ohne Heimbewohner) - D e u t s c h l a n d

	----- Letztes Tätigkeitsniveau des verstorbenen Ehemanns -----																
	+--- Arbeiter ---+				+--- Angestellte ---+					+---Beamte,Berufssol.+++		+--- Selbstständige ---+				Mit- fende	
	Alle	Ange- lernt	Fach- arbeiter	Meister Polier	Ange- lernt	Einf. Fachkr.	Mittl. Fachkr.	Gehob. Fachkr.	Hochq./ leit.	Einf./ Mittl.D.	Gehob./ Höher.D.	Land- wirte	Hand- werker	Verkam. Freib.	Sonst. Freib.		Gewerbe treib.
Basis hochger. (in Tsd.)	4399	506	1195	220	44	200	509	296	350	162	184	159	158	47	27	214	6
Basis ungewichtet	4470	507	1295	237	45	194	525	320	383	111	162	151	159	42	26	188	6
ZY114 Abgeleitete BV (brutto)																	
Bezieher: hochger. (in Tsd.)	329	-	-	-	-	-	-	-	-	157	172	-	-	-	-	-	-
(in %)	7	-	-	-	-	-	-	-	-	97	94	-	-	-	-	-	-
ungewichtet	255	-	-	-	-	-	-	-	-	105	150	-	-	-	-	-	-
1 - u. 25 EUR	-	-	-	-	-	-	-	-	-	-	-	-	-	-	-	-	-
25 - u. 50 EUR	0	-	-	-	-	-	-	-	-	-	0	-	-	-	-	-	-
50 - u. 100 EUR	-	-	-	-	-	-	-	-	-	-	-	-	-	-	-	-	-
100 - u. 200 EUR	-	-	-	-	-	-	-	-	-	-	-	-	-	-	-	-	-
200 - u. 300 EUR	0	-	-	-	-	-	-	-	-	-	1	-	-	-	-	-	-
300 - u. 400 EUR	2	-	-	-	-	-	-	-	-	1	3	-	-	-	-	-	-
400 - u. 500 EUR	2	-	-	-	-	-	-	-	-	4	1	-	-	-	-	-	-
500 - u. 600 EUR	2	-	-	-	-	-	-	-	-	3	1	-	-	-	-	-	-
600 - u. 700 EUR	4	-	-	-	-	-	-	-	-	7	1	-	-	-	-	-	-
700 - u. 800 EUR	4	-	-	-	-	-	-	-	-	8	-	-	-	-	-	-	-
800 - u. 900 EUR	7	-	-	-	-	-	-	-	-	12	3	-	-	-	-	-	-
900 - u. 1.000 EUR	7	-	-	-	-	-	-	-	-	13	2	-	-	-	-	-	-
1.000 - u. 1.100 EUR	8	-	-	-	-	-	-	-	-	13	4	-	-	-	-	-	-
1.100 - u. 1.200 EUR	5	-	-	-	-	-	-	-	-	8	2	-	-	-	-	-	-
1.200 - u. 1.300 EUR	4	-	-	-	-	-	-	-	-	5	4	-	-	-	-	-	-
1.300 - u. 1.400 EUR	6	-	-	-	-	-	-	-	-	7	6	-	-	-	-	-	-
1.400 - u. 1.500 EUR	6	-	-	-	-	-	-	-	-	8	4	-	-	-	-	-	-
1.500 - u. 1.750 EUR	9	-	-	-	-	-	-	-	-	9	9	-	-	-	-	-	-
1.750 - u. 2.000 EUR	9	-	-	-	-	-	-	-	-	-	18	-	-	-	-	-	-
2.000 - u. 2.500 EUR	12	-	-	-	-	-	-	-	-	1	22	-	-	-	-	-	-
2.500 - u. 5.000 EUR	12	-	-	-	-	-	-	-	-	1	21	-	-	-	-	-	-
5.000 EUR und mehr	-	-	-	-	-	-	-	-	-	-	-	-	-	-	-	-	-
S U M M E	100	-	-	-	-	-	-	-	-	100	100	-	-	-	-	-	-
1 - u. 250 EUR	0	-	-	-	-	-	-	-	-	-	1	-	-	-	-	-	-
250 - u. 500 EUR	5	-	-	-	-	-	-	-	-	5	4	-	-	-	-	-	-
500 - u. 750 EUR	8	-	-	-	-	-	-	-	-	15	2	-	-	-	-	-	-
750 - u. 1.000 EUR	16	-	-	-	-	-	-	-	-	28	5	-	-	-	-	-	-
1.000 - u. 1.500 EUR	30	-	-	-	-	-	-	-	-	41	20	-	-	-	-	-	-
1.500 EUR und mehr	42	-	-	-	-	-	-	-	-	11	70	-	-	-	-	-	-
Betrag je Bezieher/in (EUR/M)	1491	-	-	-	-	-	-	-	-	1048	1894	-	-	-	-	-	-

Schichtung der abgeleiteten Beamtenpension (netto, nach Ruhensbetrag)

PROZENT SENKRECHT

Teilgesamtheit: Witwer und Witwen ab 55 Jahren (ohne Heimbewohner) - D e u t s c h l a n d

	+-- ALLE +--	+----- M ä n n e r -----+						+----- F r a u e n -----+							
		Alle	55-u.		75-u.		85 u.		Alle	55-u.		75-u.		85 u.	
			65 J.	75 J.	85 J.	älter	älter	65 J.		75 J.	85 J.	älter	älter		
Basis hochger. (in Tsd.)	5418	1019	119	248	416	236	900	4399	494	1006	1774	1125	3905		
Basis ungewichtet	5723	1253	100	304	425	424	1153	4470	408	991	1556	1515	4062		
Abgeleitete BV (netto)															
Bezieher: hochger. (in Tsd.)	329	-	-	-	-	-	-	329	30	73	120	106	299		
(in %)	6	-	-	-	-	-	-	7	6	7	7	9	8		
ungewichtet	255	-	-	-	-	-	-	255	15	64	76	100	240		
1 - u. 25 EUR	-	-	-	-	-	-	-	-	-	-	-	-	-		
25 - u. 50 EUR	0	-	-	-	-	-	-	0	-	-	0	-	0		
50 - u. 100 EUR	-	-	-	-	-	-	-	-	-	-	-	-	-		
100 - u. 200 EUR	-	-	-	-	-	-	-	-	-	-	-	-	-		
200 - u. 300 EUR	1	-	-	-	-	-	-	1	-	2	-	0	1		
300 - u. 400 EUR	2	-	-	-	-	-	-	2	-	7	1	-	2		
400 - u. 500 EUR	2	-	-	-	-	-	-	2	-	1	2	4	3		
500 - u. 600 EUR	2	-	-	-	-	-	-	2	-	5	1	2	3		
600 - u. 700 EUR	5	-	-	-	-	-	-	5	(12)	3	7	1	4		
700 - u. 800 EUR	6	-	-	-	-	-	-	6	-	5	9	5	7		
800 - u. 900 EUR	10	-	-	-	-	-	-	10	(25)	10	5	10	8		
900 - u. 1.000 EUR	7	-	-	-	-	-	-	7	-	5	8	9	8		
1.000 - u. 1.100 EUR	7	-	-	-	-	-	-	7	-	10	6	8	8		
1.100 - u. 1.200 EUR	10	-	-	-	-	-	-	10	(14)	11	9	8	9		
1.200 - u. 1.300 EUR	9	-	-	-	-	-	-	9	(9)	8	6	14	9		
1.300 - u. 1.400 EUR	4	-	-	-	-	-	-	4	(4)	1	3	8	4		
1.400 - u. 1.500 EUR	5	-	-	-	-	-	-	5	(15)	9	4	1	4		
1.500 - u. 1.750 EUR	11	-	-	-	-	-	-	11	(12)	10	11	12	11		
1.750 - u. 2.000 EUR	8	-	-	-	-	-	-	8	(8)	4	11	8	8		
2.000 - u. 2.500 EUR	9	-	-	-	-	-	-	9	-	8	14	6	10		
2.500 - u. 5.000 EUR	2	-	-	-	-	-	-	2	-	-	3	2	2		
5.000 EUR und mehr	-	-	-	-	-	-	-	-	-	-	-	-	-		
S U M M E	100	-	-	-	-	-	-	100	100	100	100	100	100		
1 - u. 250 EUR	0	-	-	-	-	-	-	0	-	1	0	0	1		
250 - u. 500 EUR	5	-	-	-	-	-	-	5	-	10	3	4	5		
500 - u. 750 EUR	10	-	-	-	-	-	-	10	(12)	11	12	6	10		
750 - u. 1.000 EUR	20	-	-	-	-	-	-	20	(25)	18	18	22	20		
1.000 - u. 1.500 EUR	35	-	-	-	-	-	-	35	(43)	39	28	40	35		
1.500 EUR und mehr	30	-	-	-	-	-	-	30	(20)	22	39	27	31		
Betrag je Bezieher/in (EUR/M)	1253	-	-	-	-	-	-	1253	(1177)	1130	1338	1263	1261		

Schichtung der abgeleiteten Beamtenpension (netto, nach Ruhensbetrag)

Teilgesamtheit: Witwen ab 55 Jahren (ohne Heimbewohner) - D e u t s c h l a n d

		+- LETZTE BERUFLICHE STELLUNG - V e r s t o r b e n e r E h e m a n n + +- ("Alle" einschl. nie erwerbstätig und K.A. zur beruflichen Stellung)-+					
		Alle	An- Arbeiter	An- gestellte	Beamte/ Ber.-Sold.	Selbst- ständige	Mit- helfende
Basis hochger. (in Tsd.)		4399	1922	1400	350	603	6
Basis ungewichtet		4470	2039	1467	281	566	6
Abgeleitete BV (netto)							

Bezieher:	hochger. (in Tsd.)	329	-	-	329	-	-
	(in %)	7	-	-	94	-	-
	ungewichtet	255	-	-	255	-	-
1 - u.	25 EUR	-	-	-	-	-	-
25 - u.	50 EUR	0	-	-	0	-	-
50 - u.	100 EUR	-	-	-	-	-	-
100 - u.	200 EUR	-	-	-	-	-	-
200 - u.	300 EUR	1	-	-	1	-	-
300 - u.	400 EUR	2	-	-	2	-	-
400 - u.	500 EUR	2	-	-	2	-	-
500 - u.	600 EUR	2	-	-	2	-	-
600 - u.	700 EUR	5	-	-	5	-	-
700 - u.	800 EUR	6	-	-	6	-	-
800 - u.	900 EUR	10	-	-	10	-	-
900 - u.	1.000 EUR	7	-	-	7	-	-
1.000 - u.	1.100 EUR	7	-	-	7	-	-
1.100 - u.	1.200 EUR	10	-	-	10	-	-
1.200 - u.	1.300 EUR	9	-	-	9	-	-
1.300 - u.	1.400 EUR	4	-	-	4	-	-
1.400 - u.	1.500 EUR	5	-	-	5	-	-
1.500 - u.	1.750 EUR	11	-	-	11	-	-
1.750 - u.	2.000 EUR	8	-	-	8	-	-
2.000 - u.	2.500 EUR	9	-	-	9	-	-
2.500 - u.	5.000 EUR	2	-	-	2	-	-
5.000 EUR und mehr		-	-	-	-	-	-
S U M M E		100	-	-	100	-	-

1 - u.	250 EUR	0	-	-	0	-	-
250 - u.	500 EUR	5	-	-	5	-	-
500 - u.	750 EUR	10	-	-	10	-	-
750 - u.	1.000 EUR	20	-	-	20	-	-
1.000 - u.	1.500 EUR	35	-	-	35	-	-
1.500 EUR und mehr		30	-	-	30	-	-
Betrag je Bezieher/in (EUR/M)		1253	-	-	1253	-	-

Schichtung der abgeleiteten Beamtenpension (netto, nach Ruhensbetrag)

Teilgesamtheit: Witwen ab 55 Jahren (ohne Heimbewohner) - D e u t s c h l a n d

	----- Letztes Tätigkeitsniveau des verstorbenen Ehemanns -----																
	+--- Arbeiter ---+				+--- Angestellte ---+					+Beamte, Berufssol.++		+--- Selbstständige ---+				Mit- fende	
	Alle	Ange- lernt	Fach- arbeiter	Meister Polier	Ange- lernt	Einf. Fachkr.	Mittl. Fachkr.	Gehob. Fachkr.	Hochq./ leit.	Einf./ Mittl.D.	Gehob./ Höher.D.	Land- wirte	Hand- werker	Verkam. Freib.	Sonst. Freib.		Gewerbe treib.
Basis hochger. (in Tsd.)	4399	506	1195	220	44	200	509	296	350	162	184	159	158	47	27	214	6
Basis ungewichtet	4470	507	1295	237	45	194	525	320	383	111	162	151	159	42	26	188	6
Abgeleitete BV (netto)																	
Bezieher: hochger. (in Tsd.)	329	-	-	-	-	-	-	-	-	157	172	-	-	-	-	-	-
(in %)	7	-	-	-	-	-	-	-	-	97	94	-	-	-	-	-	-
ungewichtet	255	-	-	-	-	-	-	-	-	105	150	-	-	-	-	-	-
1 - u. 25 EUR	-	-	-	-	-	-	-	-	-	-	-	-	-	-	-	-	-
25 - u. 50 EUR	0	-	-	-	-	-	-	-	-	-	0	-	-	-	-	-	-
50 - u. 100 EUR	-	-	-	-	-	-	-	-	-	-	-	-	-	-	-	-	-
100 - u. 200 EUR	-	-	-	-	-	-	-	-	-	-	-	-	-	-	-	-	-
200 - u. 300 EUR	1	-	-	-	-	-	-	-	-	-	1	-	-	-	-	-	-
300 - u. 400 EUR	2	-	-	-	-	-	-	-	-	1	2	-	-	-	-	-	-
400 - u. 500 EUR	2	-	-	-	-	-	-	-	-	4	1	-	-	-	-	-	-
500 - u. 600 EUR	2	-	-	-	-	-	-	-	-	4	1	-	-	-	-	-	-
600 - u. 700 EUR	5	-	-	-	-	-	-	-	-	9	1	-	-	-	-	-	-
700 - u. 800 EUR	6	-	-	-	-	-	-	-	-	12	1	-	-	-	-	-	-
800 - u. 900 EUR	10	-	-	-	-	-	-	-	-	16	3	-	-	-	-	-	-
900 - u. 1.000 EUR	7	-	-	-	-	-	-	-	-	11	3	-	-	-	-	-	-
1.000 - u. 1.100 EUR	7	-	-	-	-	-	-	-	-	12	3	-	-	-	-	-	-
1.100 - u. 1.200 EUR	10	-	-	-	-	-	-	-	-	12	7	-	-	-	-	-	-
1.200 - u. 1.300 EUR	9	-	-	-	-	-	-	-	-	11	8	-	-	-	-	-	-
1.300 - u. 1.400 EUR	4	-	-	-	-	-	-	-	-	2	5	-	-	-	-	-	-
1.400 - u. 1.500 EUR	5	-	-	-	-	-	-	-	-	2	8	-	-	-	-	-	-
1.500 - u. 1.750 EUR	11	-	-	-	-	-	-	-	-	1	21	-	-	-	-	-	-
1.750 - u. 2.000 EUR	8	-	-	-	-	-	-	-	-	1	15	-	-	-	-	-	-
2.000 - u. 2.500 EUR	9	-	-	-	-	-	-	-	-	1	16	-	-	-	-	-	-
2.500 - u. 5.000 EUR	2	-	-	-	-	-	-	-	-	-	3	-	-	-	-	-	-
5.000 EUR und mehr	-	-	-	-	-	-	-	-	-	-	-	-	-	-	-	-	-
S U M M E	100	-	-	-	-	-	-	-	-	100	100	-	-	-	-	-	-
1 - u. 250 EUR	0	-	-	-	-	-	-	-	-	-	1	-	-	-	-	-	-
250 - u. 500 EUR	5	-	-	-	-	-	-	-	-	6	3	-	-	-	-	-	-
500 - u. 750 EUR	10	-	-	-	-	-	-	-	-	19	2	-	-	-	-	-	-
750 - u. 1.000 EUR	20	-	-	-	-	-	-	-	-	34	8	-	-	-	-	-	-
1.000 - u. 1.500 EUR	35	-	-	-	-	-	-	-	-	40	32	-	-	-	-	-	-
1.500 EUR und mehr	30	-	-	-	-	-	-	-	-	2	55	-	-	-	-	-	-
Betrag je Bezieher/in (EUR/M)	1253	-	-	-	-	-	-	-	-	939	1541	-	-	-	-	-	-

Schichtung der abgeleiteten landwirtschaftlichen Altersrente

PROZENT SENKRECHT

Teilgesamtheit: Witwer und Witwen ab 55 Jahren (ohne Heimbewohner) - D e u t s c h l a n d

	+-- ALLE +--	+----- M ä n n e r -----+						+----- F r a u e n -----+															
		Alle	55-u.		65-u.		75-u.		85 u.		65 u.		Alle	55-u.		65-u.		75-u.		85 u.		65 u.	
			65 J.	75 J.	85 J.	älter	älter	65 J.	75 J.	85 J.	älter	älter		65 J.	75 J.	85 J.	älter	älter					
Basis hochger. (in Tsd.)	5418	1019	119	248	416	236	900	4399	494	1006	1774	1125	3905										
Basis ungewichtet	5723	1253	100	304	425	424	1153	4470	408	991	1556	1515	4062										
Abgeleitete AdL (netto)																							
Bezieher: hochger. (in Tsd.)	163	-	-	-	-	-	-	163	3	31	67	61	160										
(in %)	3	-	-	-	-	-	-	4	1	3	4	5	4										
ungewichtet	150	-	-	-	-	-	-	150	2	26	52	70	148										
1 - u. 25 EUR	-	-	-	-	-	-	-	-	-	-	-	-	-										
25 - u. 50 EUR	1	-	-	-	-	-	-	1	-	(1)	-	1	1										
50 - u. 100 EUR	-	-	-	-	-	-	-	-	-	-	-	-	-										
100 - u. 200 EUR	5	-	-	-	-	-	-	5	-	(8)	8	1	5										
200 - u. 300 EUR	33	-	-	-	-	-	-	33	[40]	(44)	29	32	33										
300 - u. 400 EUR	44	-	-	-	-	-	-	44	[60]	(32)	45	48	44										
400 - u. 500 EUR	8	-	-	-	-	-	-	8	-	-	13	7	8										
500 - u. 600 EUR	6	-	-	-	-	-	-	6	-	(11)	3	8	7										
600 - u. 700 EUR	2	-	-	-	-	-	-	2	-	(4)	2	2	2										
700 - u. 800 EUR	-	-	-	-	-	-	-	-	-	-	-	-	-										
800 - u. 900 EUR	-	-	-	-	-	-	-	-	-	-	-	-	-										
900 - u. 1.000 EUR	-	-	-	-	-	-	-	-	-	-	-	-	-										
1.000 - u. 1.100 EUR	-	-	-	-	-	-	-	-	-	-	-	-	-										
1.100 - u. 1.200 EUR	-	-	-	-	-	-	-	-	-	-	-	-	-										
1.200 - u. 1.300 EUR	-	-	-	-	-	-	-	-	-	-	-	-	-										
1.300 - u. 1.400 EUR	-	-	-	-	-	-	-	-	-	-	-	-	-										
1.400 - u. 1.500 EUR	-	-	-	-	-	-	-	-	-	-	-	-	-										
1.500 - u. 1.750 EUR	-	-	-	-	-	-	-	-	-	-	-	-	-										
1.750 - u. 2.000 EUR	-	-	-	-	-	-	-	-	-	-	-	-	-										
2.000 - u. 2.500 EUR	-	-	-	-	-	-	-	-	-	-	-	-	-										
2.500 - u. 5.000 EUR	-	-	-	-	-	-	-	-	-	-	-	-	-										
5.000 EUR und mehr	-	-	-	-	-	-	-	-	-	-	-	-	-										
S U M M E	100	-	-	-	-	-	-	100	100	100	100	100	100										
1 - u. 250 EUR	22	-	-	-	-	-	-	22	-	(42)	22	12	22										
250 - u. 500 EUR	70	-	-	-	-	-	-	70	[100]	(43)	73	79	69										
500 - u. 750 EUR	9	-	-	-	-	-	-	9	-	(15)	5	10	9										
750 - u. 1.000 EUR	-	-	-	-	-	-	-	-	-	-	-	-	-										
1.000 - u. 1.500 EUR	-	-	-	-	-	-	-	-	-	-	-	-	-										
1.500 EUR und mehr	-	-	-	-	-	-	-	-	-	-	-	-	-										
Betrag je Bezieher/in (EUR/M)	328	-	-	-	-	-	-	328	[283]	(302)	331	339	329										

Schichtung der abgeleiteten landwirtschaftlichen Altersrente

PROZENT SENKRECHT

Teilgesamtheit: Witwen ab 55 Jahren (ohne Heimbewohner) - D e u t s c h l a n d

		+- LETZTE BERUFLICHE STELLUNG - V e r s t o r b e n e r E h e m a n n + +- ("Alle" einschl. nie erwerbstätig und K.A. zur beruflichen Stellung)-+					
		Alle	An- Arbeiter	gestellte	Beamte/ Ber.-Sold.	Selbst- ständige	Mit- helfende
Basis hochger. (in Tsd.)		4399	1922	1400	350	603	6
Basis ungewichtet		4470	2039	1467	281	566	6
Abgeleitete AdL (netto)							

Bezieher:	hochger. (in Tsd.)	163	17	7	-	137	1
	(in %)	4	1	0	-	23	18
	ungewichtet	150	14	7	-	127	1
1 - u.	25 EUR	-	-	-	-	-	-
25 - u.	50 EUR	1	-	[6]	-	1	-
50 - u.	100 EUR	-	-	-	-	-	-
100 - u.	200 EUR	5	-	[18]	-	5	-
200 - u.	300 EUR	33	(38)	[40]	-	32	-
300 - u.	400 EUR	44	(56)	[35]	-	44	-
400 - u.	500 EUR	8	-	-	-	10	-
500 - u.	600 EUR	6	(7)	-	-	7	-
600 - u.	700 EUR	2	-	-	-	2	[100]
700 - u.	800 EUR	-	-	-	-	-	-
800 - u.	900 EUR	-	-	-	-	-	-
900 - u.	1.000 EUR	-	-	-	-	-	-
1.000 - u.	1.100 EUR	-	-	-	-	-	-
1.100 - u.	1.200 EUR	-	-	-	-	-	-
1.200 - u.	1.300 EUR	-	-	-	-	-	-
1.300 - u.	1.400 EUR	-	-	-	-	-	-
1.400 - u.	1.500 EUR	-	-	-	-	-	-
1.500 - u.	1.750 EUR	-	-	-	-	-	-
1.750 - u.	2.000 EUR	-	-	-	-	-	-
2.000 - u.	2.500 EUR	-	-	-	-	-	-
2.500 - u.	5.000 EUR	-	-	-	-	-	-
5.000 EUR und mehr		-	-	-	-	-	-
S U M M E		100	100	100	-	100	100

1 - u.	250 EUR	22	(31)	[40]	-	20	-
250 - u.	500 EUR	70	(62)	[60]	-	72	-
500 - u.	750 EUR	9	(7)	-	-	9	[100]
750 - u.	1.000 EUR	-	-	-	-	-	-
1.000 - u.	1.500 EUR	-	-	-	-	-	-
1.500 EUR und mehr		-	-	-	-	-	-
Betrag je Bezieher/in (EUR/M)		328	(318)	[245]	-	330	[680]

Schichtung der abgeleiteten landwirtschaftlichen Altersrente

Teilgesamtheit: Witwen ab 55 Jahren (ohne Heimbewohner) - D e u t s c h l a n d

	----- Letztes Tätigkeitsniveau des verstorbenen Ehemanns -----																Mit- hel- fende
	+--- Arbeiter ---+				+--- Angestellte ---+					+Beamte,Berufssol.++		+--- Selbstständige ---+					
	Alle	Ange- lernt	Fach- arbeiter	Meister Polier	Ange- lernt	Einf. Fachkr.	Mittl. Fachkr.	Gehob. Fachkr.	Hochq./ leit.	Einf./ Mittl.D.	Gehob./ Höher.D.	Land- wirte	Hand- werker	Verkam. Freib.	Sonst. Freib.		
Basis hochger. (in Tsd.)	4399	506	1195	220	44	200	509	296	350	162	184	159	158	47	27	214	6
Basis ungewichtet	4470	507	1295	237	45	194	525	320	383	111	162	151	159	42	26	188	6
Abgeleitete AdL (netto)																	
Bezieher: hochger. (in Tsd.)	163	10	7	-	1	2	2	1	0	-	-	134	2	-	-	1	1
(in %)	4	2	1	-	2	1	0	0	0	-	-	85	1	-	-	0	18
ungewichtet	150	8	6	-	1	2	2	1	1	-	-	125	1	-	-	1	1
1 - u. 25 EUR	-	-	-	-	-	-	-	-	-	-	-	-	-	-	-	-	-
25 - u. 50 EUR	1	-	-	-	-	-	-	-	[100]	-	-	1	-	-	-	-	-
50 - u. 100 EUR	-	-	-	-	-	-	-	-	-	-	-	-	-	-	-	-	-
100 - u. 200 EUR	5	-	-	-	-	-	[59]	-	-	-	-	5	-	-	-	-	-
200 - u. 300 EUR	33	[53]	[17]	-	[100]	[36]	[41]	-	-	-	-	31	[100]	-	-	[100]	-
300 - u. 400 EUR	44	[36]	[83]	-	-	[64]	-	[100]	-	-	-	44	-	-	-	-	-
400 - u. 500 EUR	8	-	-	-	-	-	-	-	-	-	-	10	-	-	-	-	-
500 - u. 600 EUR	6	[12]	-	-	-	-	-	-	-	-	-	7	-	-	-	-	-
600 - u. 700 EUR	2	-	-	-	-	-	-	-	-	-	-	2	-	-	-	-	[100]
700 - u. 800 EUR	-	-	-	-	-	-	-	-	-	-	-	-	-	-	-	-	-
800 - u. 900 EUR	-	-	-	-	-	-	-	-	-	-	-	-	-	-	-	-	-
900 - u. 1.000 EUR	-	-	-	-	-	-	-	-	-	-	-	-	-	-	-	-	-
1.000 - u. 1.100 EUR	-	-	-	-	-	-	-	-	-	-	-	-	-	-	-	-	-
1.100 - u. 1.200 EUR	-	-	-	-	-	-	-	-	-	-	-	-	-	-	-	-	-
1.200 - u. 1.300 EUR	-	-	-	-	-	-	-	-	-	-	-	-	-	-	-	-	-
1.300 - u. 1.400 EUR	-	-	-	-	-	-	-	-	-	-	-	-	-	-	-	-	-
1.400 - u. 1.500 EUR	-	-	-	-	-	-	-	-	-	-	-	-	-	-	-	-	-
1.500 - u. 1.750 EUR	-	-	-	-	-	-	-	-	-	-	-	-	-	-	-	-	-
1.750 - u. 2.000 EUR	-	-	-	-	-	-	-	-	-	-	-	-	-	-	-	-	-
2.000 - u. 2.500 EUR	-	-	-	-	-	-	-	-	-	-	-	-	-	-	-	-	-
2.500 - u. 5.000 EUR	-	-	-	-	-	-	-	-	-	-	-	-	-	-	-	-	-
5.000 EUR und mehr	-	-	-	-	-	-	-	-	-	-	-	-	-	-	-	-	-
S U M M E	100	100	100	-	100	100	100	100	100	-	-	100	100	-	-	100	100
1 - u. 250 EUR	22	[41]	[17]	-	[100]	-	[59]	-	[100]	-	-	19	[100]	-	-	-	-
250 - u. 500 EUR	70	[48]	[83]	-	-	[100]	[41]	[100]	-	-	-	72	-	-	-	[100]	-
500 - u. 750 EUR	9	[12]	-	-	-	-	-	-	-	-	-	9	-	-	-	-	[100]
750 - u. 1.000 EUR	-	-	-	-	-	-	-	-	-	-	-	-	-	-	-	-	-
1.000 - u. 1.500 EUR	-	-	-	-	-	-	-	-	-	-	-	-	-	-	-	-	-
1.500 EUR und mehr	-	-	-	-	-	-	-	-	-	-	-	-	-	-	-	-	-
Betrag je Bezieher/in (EUR/M)	328	[309]	[330]	-	[202]	[292]	[219]	[327]	[44]	-	-	332	[249]	-	-	[274]	[680]

Schichtung der abgeleiteten berufsständischen Versorgung

PROZENT SENKRECHT

Teilgesamtheit: Witwer und Witwen ab 55 Jahren (ohne Heimbewohner) - D e u t s c h l a n d

	+-- ALLE --+	+----- M ä n n e r -----+						+----- F r a u e n -----+															
		Alle	55-u.		65-u.		75-u.		85 u.		65 u.		Alle	55-u.		65-u.		75-u.		85 u.		65 u.	
			65 J.	75 J.	85 J.	älter	älter	65 J.	75 J.	85 J.	älter	älter		65 J.	75 J.	85 J.	älter	älter					
Basis hochger. (in Tsd.)	5418	1019	119	248	416	236	900	4399	494	1006	1774	1125	3905										
Basis ungewichtet	5723	1253	100	304	425	424	1153	4470	408	991	1556	1515	4062										
Abgeleitete BSV (netto)																							
Bezieher: hochger. (in Tsd.)	30	-	-	-	-	-	-	30	8	11	1	11	22										
(in %)	1	-	-	-	-	-	-	1	2	1	0	1	1										
ungewichtet	26	-	-	-	-	-	-	26	5	8	1	12	21										
1 - u. 25 EUR	-	-	-	-	-	-	-	-	-	-	-	-	-										
25 - u. 50 EUR	-	-	-	-	-	-	-	-	-	-	-	-	-										
50 - u. 100 EUR	-	-	-	-	-	-	-	-	-	-	-	-	-										
100 - u. 200 EUR	(5)	-	-	-	-	-	-	(5)	-	[6]	-	(8)	(7)										
200 - u. 300 EUR	(10)	-	-	-	-	-	-	(10)	[27]	-	-	(8)	(4)										
300 - u. 400 EUR	(6)	-	-	-	-	-	-	(6)	-	-	-	(16)	(8)										
400 - u. 500 EUR	(6)	-	-	-	-	-	-	(6)	-	[17]	-	-	(8)										
500 - u. 600 EUR	(6)	-	-	-	-	-	-	(6)	[23]	-	-	-	-										
600 - u. 700 EUR	(10)	-	-	-	-	-	-	(10)	[19]	-	-	(16)	(7)										
700 - u. 800 EUR	(7)	-	-	-	-	-	-	(7)	[15]	-	[100]	-	(4)										
800 - u. 900 EUR	-	-	-	-	-	-	-	-	-	-	-	-	-										
900 - u. 1.000 EUR	(3)	-	-	-	-	-	-	(3)	-	-	-	(8)	(4)										
1.000 - u. 1.100 EUR	(9)	-	-	-	-	-	-	(9)	-	[26]	-	-	(12)										
1.100 - u. 1.200 EUR	(3)	-	-	-	-	-	-	(3)	-	-	-	(9)	(4)										
1.200 - u. 1.300 EUR	(8)	-	-	-	-	-	-	(8)	[16]	-	-	(10)	(5)										
1.300 - u. 1.400 EUR	-	-	-	-	-	-	-	-	-	-	-	-	-										
1.400 - u. 1.500 EUR	(7)	-	-	-	-	-	-	(7)	-	[12]	-	(8)	(10)										
1.500 - u. 1.750 EUR	(6)	-	-	-	-	-	-	(6)	-	[17]	-	-	(8)										
1.750 - u. 2.000 EUR	(10)	-	-	-	-	-	-	(10)	-	[11]	-	(17)	(14)										
2.000 - u. 2.500 EUR	(4)	-	-	-	-	-	-	(4)	-	[11]	-	-	(5)										
2.500 - u. 5.000 EUR	-	-	-	-	-	-	-	-	-	-	-	-	-										
5.000 EUR und mehr	-	-	-	-	-	-	-	-	-	-	-	-	-										
S U M M E	100	-	-	-	-	-	-	100	100	100	100	100	100										
1 - u. 250 EUR	(8)	-	-	-	-	-	-	(8)	-	[6]	-	(16)	(11)										
250 - u. 500 EUR	(19)	-	-	-	-	-	-	(19)	[27]	[17]	-	(16)	(16)										
500 - u. 750 EUR	(23)	-	-	-	-	-	-	(23)	[56]	-	[100]	(16)	(12)										
750 - u. 1.000 EUR	(3)	-	-	-	-	-	-	(3)	-	-	-	(8)	(4)										
1.000 - u. 1.500 EUR	(27)	-	-	-	-	-	-	(27)	[16]	[37]	-	(27)	(31)										
1.500 EUR und mehr	(20)	-	-	-	-	-	-	(20)	-	[39]	-	(17)	(27)										
Betrag je Bezieher/in (EUR/M)	(958)	-	-	-	-	-	-	(958)	[630]	[1237]	[708]	(938)	(1071)										

Schichtung der abgeleiteten berufsständischen Versorgung

Teilgesamtheit: Witwen ab 55 Jahren (ohne Heimbewohner) - D e u t s c h l a n d

		+- LETZTE BERUFLICHE STELLUNG - V e r s t o r b e n e r E h e m a n n + +- ("Alle" einschl. nie erwerbstätig und K.A. zur beruflichen Stellung)-+					
		Alle	An- Arbeiter	gestellte	Beamte/ Ber.-Sold.	Selbst- ständige	Mit- helfende
Basis hochger. (in Tsd.)		4399	1922	1400	350	603	6
Basis ungewichtet		4470	2039	1467	281	566	6
Abgeleitete BSV (netto)							

Bezieher:	hochger. (in Tsd.)	30	-	1	1	28	-
	(in %)	1	-	0	0	5	-
	ungewichtet	26	-	1	1	24	-
1 - u.	25 EUR	-	-	-	-	-	-
25 - u.	50 EUR	-	-	-	-	-	-
50 - u.	100 EUR	-	-	-	-	-	-
100 - u.	200 EUR	(5)	-	[100]	-	(3)	-
200 - u.	300 EUR	(10)	-	-	[100]	(7)	-
300 - u.	400 EUR	(6)	-	-	-	(6)	-
400 - u.	500 EUR	(6)	-	-	-	(6)	-
500 - u.	600 EUR	(6)	-	-	-	(6)	-
600 - u.	700 EUR	(10)	-	-	-	(11)	-
700 - u.	800 EUR	(7)	-	-	-	(7)	-
800 - u.	900 EUR	-	-	-	-	-	-
900 - u.	1.000 EUR	(3)	-	-	-	(3)	-
1.000 - u.	1.100 EUR	(9)	-	-	-	(10)	-
1.100 - u.	1.200 EUR	(3)	-	-	-	(3)	-
1.200 - u.	1.300 EUR	(8)	-	-	-	(8)	-
1.300 - u.	1.400 EUR	-	-	-	-	-	-
1.400 - u.	1.500 EUR	(7)	-	-	-	(7)	-
1.500 - u.	1.750 EUR	(6)	-	-	-	(6)	-
1.750 - u.	2.000 EUR	(10)	-	-	-	(11)	-
2.000 - u.	2.500 EUR	(4)	-	-	-	(4)	-
2.500 - u.	5.000 EUR	-	-	-	-	-	-
5.000 EUR und mehr		-	-	-	-	-	-
S U M M E		100	-	100	100	100	-

1 - u.	250 EUR	(8)	-	[100]	[100]	(3)	-
250 - u.	500 EUR	(19)	-	-	-	(20)	-
500 - u.	750 EUR	(23)	-	-	-	(24)	-
750 - u.	1.000 EUR	(3)	-	-	-	(3)	-
1.000 - u.	1.500 EUR	(27)	-	-	-	(28)	-
1.500 EUR und mehr		(20)	-	-	-	(21)	-
Betrag je Bezieher/in (EUR/M)		(958)	-	[160]	[223]	(998)	-

Schichtung der abgeleiteten berufsständischen Versorgung

PROZENT SENKRECHT

Teilgesamtheit: Witwen ab 55 Jahren (ohne Heimbewohner) - D e u t s c h l a n d

	----- Letztes Tätigkeitsniveau des verstorbenen Ehemanns -----																
	+--- Arbeiter ---+				+--- Angestellte ---+					+Beamte,Berufssol.++		+--- Selbstständige ---+				+--- Mit- hel- fende ---+	
	Alle	Ange- lernt	Fach- arbeiter	Meister Polier	Ange- lernt	Einf. Fachkr.	Mittl. Fachkr.	Gehob. Fachkr.	Hochq./ leit.	Einf./ Mittl.D.	Gehob./ Höher.D.	Land- wirte	Hand- werker	Verkam. Freib.	Sonst. Freib.	Gewerbe treib.	
Basis hochger. (in Tsd.)	4399	506	1195	220	44	200	509	296	350	162	184	159	158	47	27	214	6
Basis ungewichtet	4470	507	1295	237	45	194	525	320	383	111	162	151	159	42	26	188	6
Abgeleitete BSV (netto)																	
Bezieher: hochger. (in Tsd.)	30	-	-	-	-	-	-	-	1	-	1	-	-	28	-	-	-
(in %)	1	-	-	-	-	-	-	-	0	-	0	-	-	61	-	-	-
ungewichtet	26	-	-	-	-	-	-	-	1	-	1	-	-	24	-	-	-
1 - u. 25 EUR	-	-	-	-	-	-	-	-	-	-	-	-	-	-	-	-	-
25 - u. 50 EUR	-	-	-	-	-	-	-	-	-	-	-	-	-	-	-	-	-
50 - u. 100 EUR	-	-	-	-	-	-	-	-	-	-	-	-	-	-	-	-	-
100 - u. 200 EUR	(5)	-	-	-	-	-	-	-	[100]	-	-	-	-	(3)	-	-	-
200 - u. 300 EUR	(10)	-	-	-	-	-	-	-	-	[100]	-	-	-	(7)	-	-	-
300 - u. 400 EUR	(6)	-	-	-	-	-	-	-	-	-	-	-	-	(6)	-	-	-
400 - u. 500 EUR	(6)	-	-	-	-	-	-	-	-	-	-	-	-	(6)	-	-	-
500 - u. 600 EUR	(6)	-	-	-	-	-	-	-	-	-	-	-	-	(6)	-	-	-
600 - u. 700 EUR	(10)	-	-	-	-	-	-	-	-	-	-	-	-	(11)	-	-	-
700 - u. 800 EUR	(7)	-	-	-	-	-	-	-	-	-	-	-	-	(7)	-	-	-
800 - u. 900 EUR	-	-	-	-	-	-	-	-	-	-	-	-	-	-	-	-	-
900 - u. 1.000 EUR	(3)	-	-	-	-	-	-	-	-	-	-	-	-	(3)	-	-	-
1.000 - u. 1.100 EUR	(9)	-	-	-	-	-	-	-	-	-	-	-	-	(10)	-	-	-
1.100 - u. 1.200 EUR	(3)	-	-	-	-	-	-	-	-	-	-	-	-	(3)	-	-	-
1.200 - u. 1.300 EUR	(8)	-	-	-	-	-	-	-	-	-	-	-	-	(8)	-	-	-
1.300 - u. 1.400 EUR	-	-	-	-	-	-	-	-	-	-	-	-	-	-	-	-	-
1.400 - u. 1.500 EUR	(7)	-	-	-	-	-	-	-	-	-	-	-	-	(7)	-	-	-
1.500 - u. 1.750 EUR	(6)	-	-	-	-	-	-	-	-	-	-	-	-	(6)	-	-	-
1.750 - u. 2.000 EUR	(10)	-	-	-	-	-	-	-	-	-	-	-	-	(11)	-	-	-
2.000 - u. 2.500 EUR	(4)	-	-	-	-	-	-	-	-	-	-	-	-	(4)	-	-	-
2.500 - u. 5.000 EUR	-	-	-	-	-	-	-	-	-	-	-	-	-	-	-	-	-
5.000 EUR und mehr	-	-	-	-	-	-	-	-	-	-	-	-	-	-	-	-	-
S U M M E	100	-	-	-	-	-	-	-	100	-	100	-	-	100	-	-	-
1 - u. 250 EUR	(8)	-	-	-	-	-	-	-	[100]	-	[100]	-	-	(3)	-	-	-
250 - u. 500 EUR	(19)	-	-	-	-	-	-	-	-	-	-	-	-	(20)	-	-	-
500 - u. 750 EUR	(23)	-	-	-	-	-	-	-	-	-	-	-	-	(24)	-	-	-
750 - u. 1.000 EUR	(3)	-	-	-	-	-	-	-	-	-	-	-	-	(3)	-	-	-
1.000 - u. 1.500 EUR	(27)	-	-	-	-	-	-	-	-	-	-	-	-	(28)	-	-	-
1.500 EUR und mehr	(20)	-	-	-	-	-	-	-	-	-	-	-	-	(21)	-	-	-
Betrag je Bezieher/in (EUR/M)	(958)	-	-	-	-	-	-	-	[160]	-	[223]	-	-	(998)	-	-	-

* TNS INFRATEST SOZIALFORSCHUNG *

Schichtung der abgeleiteten Unfallrente der Berufsgenossenschaft

PROZENT SENKRECHT

Teilgesamtheit: Witwer und Witwen ab 55 Jahren (ohne Heimbewohner) - D e u t s c h l a n d

	+-- ALLE +--		+----- M ä n n e r -----+					+----- F r a u e n -----+						
			Alle	55-u.	65-u.	75-u.	85 u.	65 u.	Alle	55-u.	65-u.	75-u.	85 u.	65 u.
				65 J.	75 J.	85 J.	älter	älter		65 J.	75 J.	85 J.	älter	älter
Basis hochger. (in Tsd.)	5418		1019	119	248	416	236	900	4399	494	1006	1774	1125	3905
Basis ungewichtet	5723		1253	100	304	425	424	1153	4470	408	991	1556	1515	4062
Abgeleitete GU (netto)														
Bezieher: hochger. (in Tsd.)	49	-	-	-	-	-	-	-	49	5	12	16	17	44
(in %)	1	-	-	-	-	-	-	-	1	1	1	1	2	1
ungewichtet	57	-	-	-	-	-	-	-	57	4	12	14	27	53
1 - u. 25 EUR	3	-	-	-	-	-	-	-	3	-	-	(10)	-	3
25 - u. 50 EUR	1	-	-	-	-	-	-	-	1	-	-	-	(2)	1
50 - u. 100 EUR	8	-	-	-	-	-	-	-	8	-	(11)	-	(15)	9
100 - u. 200 EUR	14	-	-	-	-	-	-	-	14	-	-	(17)	(25)	15
200 - u. 300 EUR	11	-	-	-	-	-	-	-	11	-	-	(6)	(25)	12
300 - u. 400 EUR	6	-	-	-	-	-	-	-	6	-	(9)	(7)	(5)	7
400 - u. 500 EUR	2	-	-	-	-	-	-	-	2	-	-	-	(5)	2
500 - u. 600 EUR	2	-	-	-	-	-	-	-	2	[15]	-	-	(2)	1
600 - u. 700 EUR	8	-	-	-	-	-	-	-	8	-	-	(25)	-	9
700 - u. 800 EUR	13	-	-	-	-	-	-	-	13	[16]	(25)	(9)	(8)	13
800 - u. 900 EUR	4	-	-	-	-	-	-	-	4	-	-	(11)	-	4
900 - u. 1.000 EUR	10	-	-	-	-	-	-	-	10	-	(12)	(8)	(13)	11
1.000 - u. 1.100 EUR	7	-	-	-	-	-	-	-	7	-	(20)	(7)	-	8
1.100 - u. 1.200 EUR	4	-	-	-	-	-	-	-	4	[36]	-	-	-	-
1.200 - u. 1.300 EUR	3	-	-	-	-	-	-	-	3	-	(13)	-	-	4
1.300 - u. 1.400 EUR	-	-	-	-	-	-	-	-	-	-	-	-	-	-
1.400 - u. 1.500 EUR	6	-	-	-	-	-	-	-	6	[33]	(10)	-	-	3
1.500 - u. 1.750 EUR	-	-	-	-	-	-	-	-	-	-	-	-	-	-
1.750 - u. 2.000 EUR	-	-	-	-	-	-	-	-	-	-	-	-	-	-
2.000 - u. 2.500 EUR	-	-	-	-	-	-	-	-	-	-	-	-	-	-
2.500 - u. 5.000 EUR	-	-	-	-	-	-	-	-	-	-	-	-	-	-
5.000 EUR und mehr	-	-	-	-	-	-	-	-	-	-	-	-	-	-
S U M M E	100	-	-	-	-	-	-	-	100	100	100	100	100	100
1 - u. 250 EUR	30	-	-	-	-	-	-	-	30	-	(11)	(27)	(54)	33
250 - u. 500 EUR	14	-	-	-	-	-	-	-	14	-	(9)	(13)	(23)	16
500 - u. 750 EUR	20	-	-	-	-	-	-	-	20	[31]	(19)	(34)	(5)	19
750 - u. 1.000 EUR	16	-	-	-	-	-	-	-	16	-	(18)	(19)	(18)	18
1.000 - u. 1.500 EUR	19	-	-	-	-	-	-	-	19	[69]	(44)	(7)	-	14
1.500 EUR und mehr	-	-	-	-	-	-	-	-	-	-	-	-	-	-
Betrag je Bezieher/in (EUR/M)	596	-	-	-	-	-	-	-	596	[1059]	(857)	(535)	(346)	546

* TNS INFRATEST SOZIALFORSCHUNG *

Schichtung der abgeleiteten Unfallrente der Berufsgenossenschaft

PROZENT SENKRECHT

Teilgesamtheit: Witwen ab 55 Jahren (ohne Heimbewohner) - D e u t s c h l a n d

		+- LETZTE BERUFLICHE STELLUNG - V e r s t o r b e n e r E h e m a n n + +- ("Alle" einschl. nie erwerbstätig und K.A. zur beruflichen Stellung)-+					
		Alle	An- Arbeiter	An- gestellte	Beamte/ Ber.-Sold.	Selbst- ständige	Mit- helfende
Basis hochger. (in Tsd.)		4399	1922	1400	350	603	6
Basis ungewichtet		4470	2039	1467	281	566	6
Abgeleitete GUV (netto)							

Bezieher:	hochger. (in Tsd.)	49	29	11	-	7	-
	(in %)	1	2	1	-	1	-
	ungewichtet	57	34	15	-	7	-
1 - u.	25 EUR	3	5	-	-	-	-
25 - u.	50 EUR	1	1	-	-	-	-
50 - u.	100 EUR	8	3	(8)	-	[29]	-
100 - u.	200 EUR	14	13	(17)	-	[13]	-
200 - u.	300 EUR	11	12	(15)	-	-	-
300 - u.	400 EUR	6	7	-	-	[12]	-
400 - u.	500 EUR	2	1	(4)	-	-	-
500 - u.	600 EUR	2	4	-	-	-	-
600 - u.	700 EUR	8	8	(13)	-	-	-
700 - u.	800 EUR	13	8	(8)	-	[29]	-
800 - u.	900 EUR	4	6	-	-	-	-
900 - u.	1.000 EUR	10	12	-	-	[17]	-
1.000 - u.	1.100 EUR	7	2	(25)	-	-	-
1.100 - u.	1.200 EUR	4	6	-	-	-	-
1.200 - u.	1.300 EUR	3	5	-	-	-	-
1.300 - u.	1.400 EUR	-	-	-	-	-	-
1.400 - u.	1.500 EUR	6	5	(10)	-	-	-
1.500 - u.	1.750 EUR	-	-	-	-	-	-
1.750 - u.	2.000 EUR	-	-	-	-	-	-
2.000 - u.	2.500 EUR	-	-	-	-	-	-
2.500 - u.	5.000 EUR	-	-	-	-	-	-
5.000 EUR und mehr		-	-	-	-	-	-
S U M M E		100	100	100	-	100	-

1 - u.	250 EUR	30	27	(32)	-	[42]	-
250 - u.	500 EUR	14	16	(12)	-	[12]	-
500 - u.	750 EUR	20	20	(21)	-	[20]	-
750 - u.	1.000 EUR	16	18	-	-	[26]	-
1.000 - u.	1.500 EUR	19	19	(35)	-	-	-
1.500 EUR und mehr		-	-	-	-	-	-
Betrag je Bezieher/in (EUR/M)		596	607	(643)	-	[462]	-

Schichtung der abgeleiteten Unfallrente der Berufsgenossenschaft

Teilgesamtheit: Witwen ab 55 Jahren (ohne Heimbewohner) - D e u t s c h l a n d

	----- Letztes Tätigkeitsniveau des verstorbenen Ehemanns -----																
	+--- Arbeiter ---+				+--- Angestellte ---+					+Beamte,Berufssol.++		+--- Selbstständige ---+				Mit- fende	
	Alle	Ange- lernt	Fach- arbeiter	Meister/ Polier	Ange- lernt	Einf. Fachkr.	Mittl. Fachkr.	Gehob. Fachkr.	Hochq./ leit.	Einf./ Mittl.D.	Gehob./ Höher.D.	Land- wirte	Hand- werker	Verkam. Freib.	Sonst. Freib.		Gewerbe treib.
Basis hochger. (in Tsd.)	4399	506	1195	220	44	200	509	296	350	162	184	159	158	47	27	214	6
Basis ungewichtet	4470	507	1295	237	45	194	525	320	383	111	162	151	159	42	26	188	6
Abgeleitete GU (netto)																	
Bezieher: hochger. (in Tsd.)	49	7	20	2	2	1	5	2	3	-	-	3	2	1	1	-	-
(in %)	1	1	2	1	3	0	1	1	1	-	-	2	1	3	2	-	-
ungewichtet	57	9	22	3	1	1	6	3	4	-	-	3	2	1	1	-	-
1 - u. 25 EUR	3	-	(7)	-	-	-	-	-	-	-	-	-	-	-	-	-	-
25 - u. 50 EUR	1	-	-	[22]	-	-	-	-	-	-	-	-	-	-	-	-	-
50 - u. 100 EUR	8	[13]	-	-	-	-	[18]	-	-	-	-	[69]	-	-	-	-	-
100 - u. 200 EUR	14	[13]	(13)	[22]	-	[100]	-	-	[55]	-	-	[31]	-	-	-	-	-
200 - u. 300 EUR	11	[32]	(6)	-	-	-	[19]	[43]	-	-	-	-	-	-	-	-	-
300 - u. 400 EUR	6	[15]	-	[56]	-	-	-	-	-	-	-	-	[37]	-	-	-	-
400 - u. 500 EUR	2	-	(2)	-	-	-	[9]	-	-	-	-	-	-	-	-	-	-
500 - u. 600 EUR	2	-	(5)	-	-	-	-	-	-	-	-	-	-	-	-	-	-
600 - u. 700 EUR	8	-	(11)	-	[100]	-	-	-	-	-	-	-	-	-	-	-	-
700 - u. 800 EUR	13	[6]	(10)	-	-	-	[18]	-	-	-	-	-	[63]	-	[100]	-	-
800 - u. 900 EUR	4	-	(8)	-	-	-	-	-	-	-	-	-	-	-	-	-	-
900 - u. 1.000 EUR	10	[13]	(13)	-	-	-	-	-	-	-	-	-	-	[100]	-	-	-
1.000 - u. 1.100 EUR	7	[9]	-	-	-	-	[36]	[57]	-	-	-	-	-	-	-	-	-
1.100 - u. 1.200 EUR	4	-	(8)	-	-	-	-	-	-	-	-	-	-	-	-	-	-
1.200 - u. 1.300 EUR	3	-	(8)	-	-	-	-	-	-	-	-	-	-	-	-	-	-
1.300 - u. 1.400 EUR	-	-	-	-	-	-	-	-	-	-	-	-	-	-	-	-	-
1.400 - u. 1.500 EUR	6	-	(8)	-	-	-	-	-	[45]	-	-	-	-	-	-	-	-
1.500 - u. 1.750 EUR	-	-	-	-	-	-	-	-	-	-	-	-	-	-	-	-	-
1.750 - u. 2.000 EUR	-	-	-	-	-	-	-	-	-	-	-	-	-	-	-	-	-
2.000 - u. 2.500 EUR	-	-	-	-	-	-	-	-	-	-	-	-	-	-	-	-	-
2.500 - u. 5.000 EUR	-	-	-	-	-	-	-	-	-	-	-	-	-	-	-	-	-
5.000 EUR und mehr	-	-	-	-	-	-	-	-	-	-	-	-	-	-	-	-	-
S U M M E	100	100	100	100	100	100	100	100	100	-	-	100	100	100	100	-	-
1 - u. 250 EUR	30	[44]	(20)	[44]	-	[100]	[18]	[43]	[55]	-	-	[100]	-	-	-	-	-
250 - u. 500 EUR	14	[29]	(8)	[56]	-	-	[28]	-	-	-	-	-	[37]	-	-	-	-
500 - u. 750 EUR	20	[6]	(27)	-	[100]	-	[18]	-	-	-	-	-	[63]	-	-	-	-
750 - u. 1.000 EUR	16	[13]	(21)	-	-	-	-	-	-	-	-	-	-	[100]	[100]	-	-
1.000 - u. 1.500 EUR	19	[9]	(24)	-	-	-	[36]	[57]	[45]	-	-	-	-	-	-	-	-
1.500 EUR und mehr	-	-	-	-	-	-	-	-	-	-	-	-	-	-	-	-	-
Betrag je Bezieher/in (EUR/M)	596	[391]	(716)	[220]	[634]	[179]	[625]	[691]	[747]	-	-	[90]	[584]	[983]	[750]	-	-

Schichtung der abgeleiteten Riester-Rente

PROZENT SENKRECHT

Teilgesamtheit: Witwer und Witwen ab 55 Jahren (ohne Heimbewohner) - D e u t s c h l a n d

	+-- ALLE +--	+----- M ä n n e r -----+						+----- F r a u e n -----+					
		Alle	55-u.	65-u.	75-u.	85 u.	65 u.	Alle	55-u.	65-u.	75-u.	85 u.	65 u.
			65 J.	75 J.	85 J.	älter	älter		65 J.	75 J.	85 J.	älter	älter
Basis hochger. (in Tsd.)	5418	1019	119	248	416	236	900	4399	494	1006	1774	1125	3905
Basis ungewichtet	5723	1253	100	304	425	424	1153	4470	408	991	1556	1515	4062
E1508 Abgel. Riester-Rente (netto)													

Bezieher: hochger. (in Tsd.)	-	-	-	-	-	-	-	-	-	-	-	-	-
(in %)	-	-	-	-	-	-	-	-	-	-	-	-	-
ungewichtet	-	-	-	-	-	-	-	-	-	-	-	-	-
1 - u. 25 EUR	-	-	-	-	-	-	-	-	-	-	-	-	-
25 - u. 50 EUR	-	-	-	-	-	-	-	-	-	-	-	-	-
50 - u. 100 EUR	-	-	-	-	-	-	-	-	-	-	-	-	-
100 - u. 200 EUR	-	-	-	-	-	-	-	-	-	-	-	-	-
200 - u. 300 EUR	-	-	-	-	-	-	-	-	-	-	-	-	-
300 - u. 400 EUR	-	-	-	-	-	-	-	-	-	-	-	-	-
400 - u. 500 EUR	-	-	-	-	-	-	-	-	-	-	-	-	-
500 - u. 600 EUR	-	-	-	-	-	-	-	-	-	-	-	-	-
600 - u. 700 EUR	-	-	-	-	-	-	-	-	-	-	-	-	-
700 - u. 800 EUR	-	-	-	-	-	-	-	-	-	-	-	-	-
800 - u. 900 EUR	-	-	-	-	-	-	-	-	-	-	-	-	-
900 - u. 1.000 EUR	-	-	-	-	-	-	-	-	-	-	-	-	-
1.000 - u. 1.100 EUR	-	-	-	-	-	-	-	-	-	-	-	-	-
1.100 - u. 1.200 EUR	-	-	-	-	-	-	-	-	-	-	-	-	-
1.200 - u. 1.300 EUR	-	-	-	-	-	-	-	-	-	-	-	-	-
1.300 - u. 1.400 EUR	-	-	-	-	-	-	-	-	-	-	-	-	-
1.400 - u. 1.500 EUR	-	-	-	-	-	-	-	-	-	-	-	-	-
1.500 - u. 1.750 EUR	-	-	-	-	-	-	-	-	-	-	-	-	-
1.750 - u. 2.000 EUR	-	-	-	-	-	-	-	-	-	-	-	-	-
2.000 - u. 2.500 EUR	-	-	-	-	-	-	-	-	-	-	-	-	-
2.500 - u. 5.000 EUR	-	-	-	-	-	-	-	-	-	-	-	-	-
5.000 EUR und mehr	-	-	-	-	-	-	-	-	-	-	-	-	-
S U M M E													

1 - u. 250 EUR	-	-	-	-	-	-	-	-	-	-	-	-	-
250 - u. 500 EUR	-	-	-	-	-	-	-	-	-	-	-	-	-
500 - u. 750 EUR	-	-	-	-	-	-	-	-	-	-	-	-	-
750 - u. 1.000 EUR	-	-	-	-	-	-	-	-	-	-	-	-	-
1.000 - u. 1.500 EUR	-	-	-	-	-	-	-	-	-	-	-	-	-
1.500 EUR und mehr	-	-	-	-	-	-	-	-	-	-	-	-	-
Betrag je Bezieher/in (EUR/M)	-	-	-	-	-	-	-	-	-	-	-	-	-

Schichtung der abgeleiteten Riester-Rente

PROZENT SENKRECHT

Teilgesamtheit: Witwen ab 55 Jahren (ohne Heimbewohner) - D e u t s c h l a n d

		+- LETZTE BERUFLICHE STELLUNG - V e r s t o r b e n e r E h e m a n n + +- ("Alle" einschl. nie erwerbstätig und K.A. zur beruflichen Stellung)-+					
		Alle	An- Arbeiter	gestellte	Beamte/ Ber.-Sold.	Selbst- ständige	Mit- helfende
Basis hochger. (in Tsd.)		4399	1922	1400	350	603	6
Basis ungewichtet		4470	2039	1467	281	566	6
E1508 Abgel. Riester-Rente (netto)							

Bezieher: hochger. (in Tsd.)		-	-	-	-	-	-
(in %)		-	-	-	-	-	-
ungewichtet		-	-	-	-	-	-
1 - u.	25 EUR	-	-	-	-	-	-
25 - u.	50 EUR	-	-	-	-	-	-
50 - u.	100 EUR	-	-	-	-	-	-
100 - u.	200 EUR	-	-	-	-	-	-
200 - u.	300 EUR	-	-	-	-	-	-
300 - u.	400 EUR	-	-	-	-	-	-
400 - u.	500 EUR	-	-	-	-	-	-
500 - u.	600 EUR	-	-	-	-	-	-
600 - u.	700 EUR	-	-	-	-	-	-
700 - u.	800 EUR	-	-	-	-	-	-
800 - u.	900 EUR	-	-	-	-	-	-
900 - u.	1.000 EUR	-	-	-	-	-	-
1.000 - u.	1.100 EUR	-	-	-	-	-	-
1.100 - u.	1.200 EUR	-	-	-	-	-	-
1.200 - u.	1.300 EUR	-	-	-	-	-	-
1.300 - u.	1.400 EUR	-	-	-	-	-	-
1.400 - u.	1.500 EUR	-	-	-	-	-	-
1.500 - u.	1.750 EUR	-	-	-	-	-	-
1.750 - u.	2.000 EUR	-	-	-	-	-	-
2.000 - u.	2.500 EUR	-	-	-	-	-	-
2.500 - u.	5.000 EUR	-	-	-	-	-	-
5.000 EUR und mehr		-	-	-	-	-	-
S U M M E		-	-	-	-	-	-

1 - u.	250 EUR	-	-	-	-	-	-
250 - u.	500 EUR	-	-	-	-	-	-
500 - u.	750 EUR	-	-	-	-	-	-
750 - u.	1.000 EUR	-	-	-	-	-	-
1.000 - u.	1.500 EUR	-	-	-	-	-	-
1.500 EUR und mehr		-	-	-	-	-	-
Betrag je Bezieher/in (EUR/M)		-	-	-	-	-	-

Schichtung der abgeleiteten Riester-Rente

Teilgesamtheit: Witwen ab 55 Jahren (ohne Heimbewohner) - D e u t s c h l a n d

	----- Letztes Tätigkeitsniveau des verstorbenen Ehemanns -----																
	+--- Arbeiter ---+				+--- Angestellte ---					+Beamte,Berufssol.++		+--- Selbstständige ---+				Mit- fende	
	Alle	Ange- lernt	Fach- arbeiter	Meister Polier	Ange- lernt	Einf. Fachkr.	Mittl. Fachkr.	Gehob. Fachkr.	Hochq./ leit.	Einf./ Mittl.D.	Gehob./ Höher.D.	Land- wirte	Hand- werker	Verkam. Freib.	Sonst. Freib.		Gewerbe treib.
Basis hochger. (in Tsd.)	4399	506	1195	220	44	200	509	296	350	162	184	159	158	47	27	214	6
Basis ungewichtet	4470	507	1295	237	45	194	525	320	383	111	162	151	159	42	26	188	6
E1508 Abgel. Riester-Rente (netto)																	
Bezieher: hochger. (in Tsd.)	-	-	-	-	-	-	-	-	-	-	-	-	-	-	-	-	-
(in %)	-	-	-	-	-	-	-	-	-	-	-	-	-	-	-	-	-
ungewichtet	-	-	-	-	-	-	-	-	-	-	-	-	-	-	-	-	-
1 - u. 25 EUR	-	-	-	-	-	-	-	-	-	-	-	-	-	-	-	-	-
25 - u. 50 EUR	-	-	-	-	-	-	-	-	-	-	-	-	-	-	-	-	-
50 - u. 100 EUR	-	-	-	-	-	-	-	-	-	-	-	-	-	-	-	-	-
100 - u. 200 EUR	-	-	-	-	-	-	-	-	-	-	-	-	-	-	-	-	-
200 - u. 300 EUR	-	-	-	-	-	-	-	-	-	-	-	-	-	-	-	-	-
300 - u. 400 EUR	-	-	-	-	-	-	-	-	-	-	-	-	-	-	-	-	-
400 - u. 500 EUR	-	-	-	-	-	-	-	-	-	-	-	-	-	-	-	-	-
500 - u. 600 EUR	-	-	-	-	-	-	-	-	-	-	-	-	-	-	-	-	-
600 - u. 700 EUR	-	-	-	-	-	-	-	-	-	-	-	-	-	-	-	-	-
700 - u. 800 EUR	-	-	-	-	-	-	-	-	-	-	-	-	-	-	-	-	-
800 - u. 900 EUR	-	-	-	-	-	-	-	-	-	-	-	-	-	-	-	-	-
900 - u. 1.000 EUR	-	-	-	-	-	-	-	-	-	-	-	-	-	-	-	-	-
1.000 - u. 1.100 EUR	-	-	-	-	-	-	-	-	-	-	-	-	-	-	-	-	-
1.100 - u. 1.200 EUR	-	-	-	-	-	-	-	-	-	-	-	-	-	-	-	-	-
1.200 - u. 1.300 EUR	-	-	-	-	-	-	-	-	-	-	-	-	-	-	-	-	-
1.300 - u. 1.400 EUR	-	-	-	-	-	-	-	-	-	-	-	-	-	-	-	-	-
1.400 - u. 1.500 EUR	-	-	-	-	-	-	-	-	-	-	-	-	-	-	-	-	-
1.500 - u. 1.750 EUR	-	-	-	-	-	-	-	-	-	-	-	-	-	-	-	-	-
1.750 - u. 2.000 EUR	-	-	-	-	-	-	-	-	-	-	-	-	-	-	-	-	-
2.000 - u. 2.500 EUR	-	-	-	-	-	-	-	-	-	-	-	-	-	-	-	-	-
2.500 - u. 5.000 EUR	-	-	-	-	-	-	-	-	-	-	-	-	-	-	-	-	-
5.000 EUR und mehr	-	-	-	-	-	-	-	-	-	-	-	-	-	-	-	-	-
S U M M E																	
1 - u. 250 EUR	-	-	-	-	-	-	-	-	-	-	-	-	-	-	-	-	-
250 - u. 500 EUR	-	-	-	-	-	-	-	-	-	-	-	-	-	-	-	-	-
500 - u. 750 EUR	-	-	-	-	-	-	-	-	-	-	-	-	-	-	-	-	-
750 - u. 1.000 EUR	-	-	-	-	-	-	-	-	-	-	-	-	-	-	-	-	-
1.000 - u. 1.500 EUR	-	-	-	-	-	-	-	-	-	-	-	-	-	-	-	-	-
1.500 EUR und mehr	-	-	-	-	-	-	-	-	-	-	-	-	-	-	-	-	-
Betrag je Bezieher/in (EUR/M)	-	-	-	-	-	-	-	-	-	-	-	-	-	-	-	-	-

Schichtung der abgeleiteten privaten Renten-/ Lebensversicherungen

Teilgesamtheit: Witwer und Witwen ab 55 Jahren (ohne Heimbewohner) - D e u t s c h l a n d

	+-- ALLE +--	+----- M ä n n e r -----+						+----- F r a u e n -----+					
		Alle	55-u.	65-u.	75-u.	85 u.	65 u.	Alle	55-u.	65-u.	75-u.	85 u.	65 u.
			65 J.	75 J.	85 J.	älter	älter		65 J.	75 J.	85 J.	älter	älter
Basis hochger. (in Tsd.)	5418	1019	119	248	416	236	900	4399	494	1006	1774	1125	3905
Basis ungewichtet	5723	1253	100	304	425	424	1153	4470	408	991	1556	1515	4062
PE1504 Abgeleitete Renten-/ Lebensvers. (netto)													

Bezieher: hochger. (in Tsd.)	25	-	-	-	-	-	-	25	5	5	13	3	21
(in %)	0	-	-	-	-	-	-	1	1	0	1	0	1
ungewichtet	21	-	-	-	-	-	-	21	3	5	10	3	18
1 - u. 25 EUR	(8)	-	-	-	-	-	-	(8)	-	[21]	(9)	-	(10)
25 - u. 50 EUR	-	-	-	-	-	-	-	-	-	-	-	-	-
50 - u. 100 EUR	(5)	-	-	-	-	-	-	(5)	[26]	-	-	-	-
100 - u. 200 EUR	(21)	-	-	-	-	-	-	(21)	-	[34]	(15)	[65]	(26)
200 - u. 300 EUR	(11)	-	-	-	-	-	-	(11)	-	[24]	(12)	-	(14)
300 - u. 400 EUR	(8)	-	-	-	-	-	-	(8)	-	-	(15)	-	(9)
400 - u. 500 EUR	(7)	-	-	-	-	-	-	(7)	-	-	(13)	-	(8)
500 - u. 600 EUR	-	-	-	-	-	-	-	-	-	-	-	-	-
600 - u. 700 EUR	(4)	-	-	-	-	-	-	(4)	-	-	(9)	-	(5)
700 - u. 800 EUR	(4)	-	-	-	-	-	-	(4)	-	-	(7)	-	(5)
800 - u. 900 EUR	(8)	-	-	-	-	-	-	(8)	-	[21]	-	[35]	(10)
900 - u. 1.000 EUR	-	-	-	-	-	-	-	-	-	-	-	-	-
1.000 - u. 1.100 EUR	-	-	-	-	-	-	-	-	-	-	-	-	-
1.100 - u. 1.200 EUR	-	-	-	-	-	-	-	-	-	-	-	-	-
1.200 - u. 1.300 EUR	(7)	-	-	-	-	-	-	(7)	[40]	-	-	-	-
1.300 - u. 1.400 EUR	(3)	-	-	-	-	-	-	(3)	-	-	(6)	-	(4)
1.400 - u. 1.500 EUR	-	-	-	-	-	-	-	-	-	-	-	-	-
1.500 - u. 1.750 EUR	(13)	-	-	-	-	-	-	(13)	[35]	-	(13)	-	(8)
1.750 - u. 2.000 EUR	-	-	-	-	-	-	-	-	-	-	-	-	-
2.000 - u. 2.500 EUR	-	-	-	-	-	-	-	-	-	-	-	-	-
2.500 - u. 5.000 EUR	-	-	-	-	-	-	-	-	-	-	-	-	-
5.000 EUR und mehr	-	-	-	-	-	-	-	-	-	-	-	-	-
S U M M E	100	-	-	-	-	-	-	100	100	100	100	100	100

1 - u. 250 EUR	(35)	-	-	-	-	-	-	(35)	[26]	[55]	(24)	[65]	(37)
250 - u. 500 EUR	(25)	-	-	-	-	-	-	(25)	-	[24]	(41)	-	(31)
500 - u. 750 EUR	(4)	-	-	-	-	-	-	(4)	-	-	(9)	-	(5)
750 - u. 1.000 EUR	(12)	-	-	-	-	-	-	(12)	-	[21]	(7)	[35]	(14)
1.000 - u. 1.500 EUR	(11)	-	-	-	-	-	-	(11)	[40]	-	(6)	-	(4)
1.500 EUR und mehr	(13)	-	-	-	-	-	-	(13)	[35]	-	(13)	-	(8)
Betrag je Bezieher/in (EUR/M)	(586)	-	-	-	-	-	-	(586)	[1006]	[302]	(589)	[366]	(490)

Schichtung der abgeleiteten privaten Renten-/ Lebensversicherungen

Teilgesamtheit: Witwen ab 55 Jahren (ohne Heimbewohner) - D e u t s c h l a n d

		+- LETZTE BERUFLICHE STELLUNG - V e r s t o r b e n e r E h e m a n n + +- ("Alle" einschl. nie erwerbstätig und K.A. zur beruflichen Stellung)-+					
		Alle	An- Arbeiter	gestellte	Beamte/ Ber.-Sold.	Selbst- ständige	Mit- helfende
Basis hochger. (in Tsd.)		4399	1922	1400	350	603	6
Basis ungewichtet		4470	2039	1467	281	566	6
PE1504 Abgeleitete Renten-/ Lebensvers. (netto)							

Bezieher: hochger. (in Tsd.)		25	2	10	1	10	-
(in %)		1	0	1	0	2	-
ungewichtet		21	2	8	1	8	-
1 - u.	25 EUR	(8)	[46]	[11]	-	-	-
25 - u.	50 EUR	-	-	-	-	-	-
50 - u.	100 EUR	(5)	[54]	-	-	-	-
100 - u.	200 EUR	(21)	-	[35]	-	[8]	-
200 - u.	300 EUR	(11)	-	[17]	-	[12]	-
300 - u.	400 EUR	(8)	-	-	-	[19]	-
400 - u.	500 EUR	(7)	-	-	[100]	[8]	-
500 - u.	600 EUR	-	-	-	-	-	-
600 - u.	700 EUR	(4)	-	-	-	-	-
700 - u.	800 EUR	(4)	-	-	-	[9]	-
800 - u.	900 EUR	(8)	-	[10]	-	[10]	-
900 - u.	1.000 EUR	-	-	-	-	-	-
1.000 - u.	1.100 EUR	-	-	-	-	-	-
1.100 - u.	1.200 EUR	-	-	-	-	-	-
1.200 - u.	1.300 EUR	(7)	-	[19]	-	-	-
1.300 - u.	1.400 EUR	(3)	-	[9]	-	-	-
1.400 - u.	1.500 EUR	-	-	-	-	-	-
1.500 - u.	1.750 EUR	(13)	-	-	-	[33]	-
1.750 - u.	2.000 EUR	-	-	-	-	-	-
2.000 - u.	2.500 EUR	-	-	-	-	-	-
2.500 - u.	5.000 EUR	-	-	-	-	-	-
5.000 EUR und mehr		-	-	-	-	-	-
S U M M E		100	100	100	100	100	-

1 - u.	250 EUR	(35)	[100]	[46]	-	[8]	-
250 - u.	500 EUR	(25)	-	[17]	[100]	[39]	-
500 - u.	750 EUR	(4)	-	-	-	-	-
750 - u.	1.000 EUR	(12)	-	[10]	-	[20]	-
1.000 - u.	1.500 EUR	(11)	-	[28]	-	-	-
1.500 EUR und mehr		(13)	-	-	-	[33]	-
Betrag je Bezieher/in (EUR/M)		(586)	[38]	[511]	[447]	[836]	-

Schichtung der abgeleiteten privaten Renten-/ Lebensversicherungen

Teilgesamtheit: Witwen ab 55 Jahren (ohne Heimbewohner) - D e u t s c h l a n d

	----- Letztes Tätigkeitsniveau des verstorbenen Ehemanns -----																
	+--- Arbeiter ---+				+--- Angestellte ---+					+Beamte,Berufssol.++		+--- Selbstständige ---+				Mit- fende	
	Alle	Ange- lernt	Fach- arbeiter	Meister Polier	Ange- lernt	Einf. Fachkr.	Mittl. Fachkr.	Gehob. Fachkr.	Hochq./ leit.	Einf./ Mittl.D.	Gehob./ Höher.D.	Land- wirte	Hand- werker	Verkam. Freib.	Sonst. Freib.		Gewerbe treib.
Basis hochger. (in Tsd.)	4399	506	1195	220	44	200	509	296	350	162	184	159	158	47	27	214	6
Basis ungewichtet	4470	507	1295	237	45	194	525	320	383	111	162	151	159	42	26	188	6

PE1504 Abgeleitete Renten-/ Lebensvers. (netto)																	

Bezieher: hochger. (in Tsd.)	25	-	2	-	-	-	2	4	3	-	1	-	2	-	2	7	-
(in %)	1	-	0	-	-	-	0	1	1	-	0	-	1	-	7	3	-
ungewichtet	21	-	2	-	-	-	3	3	2	-	1	-	2	-	1	5	-
1 - u. 25 EUR	(8)	-	[46]	-	-	-	-	[28]	-	-	-	-	-	-	-	-	-
25 - u. 50 EUR	-	-	-	-	-	-	-	-	-	-	-	-	-	-	-	-	-
50 - u. 100 EUR	(5)	-	[54]	-	-	-	-	-	-	-	-	-	-	-	-	-	-
100 - u. 200 EUR	(21)	-	-	-	-	-	[23]	[72]	-	-	-	-	[48]	-	-	-	-
200 - u. 300 EUR	(11)	-	-	-	-	-	-	-	[46]	-	-	-	-	-	-	[18]	-
300 - u. 400 EUR	(8)	-	-	-	-	-	-	-	-	-	-	-	-	-	-	[29]	-
400 - u. 500 EUR	(7)	-	-	-	-	-	-	-	-	-	[100]	-	-	-	-	[12]	-
500 - u. 600 EUR	-	-	-	-	-	-	-	-	-	-	-	-	-	-	-	-	-
600 - u. 700 EUR	(4)	-	-	-	-	-	-	-	-	-	-	-	-	-	-	-	-
700 - u. 800 EUR	(4)	-	-	-	-	-	-	-	-	-	-	-	[52]	-	-	-	-
800 - u. 900 EUR	(8)	-	-	-	-	-	[41]	-	-	-	-	-	-	-	-	[16]	-
900 - u. 1.000 EUR	-	-	-	-	-	-	-	-	-	-	-	-	-	-	-	-	-
1.000 - u. 1.100 EUR	-	-	-	-	-	-	-	-	-	-	-	-	-	-	-	-	-
1.100 - u. 1.200 EUR	-	-	-	-	-	-	-	-	-	-	-	-	-	-	-	-	-
1.200 - u. 1.300 EUR	(7)	-	-	-	-	-	-	-	[54]	-	-	-	-	-	-	-	-
1.300 - u. 1.400 EUR	(3)	-	-	-	-	-	[36]	-	-	-	-	-	-	-	-	-	-
1.400 - u. 1.500 EUR	-	-	-	-	-	-	-	-	-	-	-	-	-	-	-	-	-
1.500 - u. 1.750 EUR	(13)	-	-	-	-	-	-	-	-	-	-	-	-	-	[100]	[24]	-
1.750 - u. 2.000 EUR	-	-	-	-	-	-	-	-	-	-	-	-	-	-	-	-	-
2.000 - u. 2.500 EUR	-	-	-	-	-	-	-	-	-	-	-	-	-	-	-	-	-
2.500 - u. 5.000 EUR	-	-	-	-	-	-	-	-	-	-	-	-	-	-	-	-	-
5.000 EUR und mehr	-	-	-	-	-	-	-	-	-	-	-	-	-	-	-	-	-

S U M M E	100	-	100	-	-	-	100	100	100	-	100	-	100	-	100	100	-

1 - u. 250 EUR	(35)	-	[100]	-	-	-	[23]	[100]	-	-	-	-	[48]	-	-	-	-
250 - u. 500 EUR	(25)	-	-	-	-	-	-	-	[46]	-	[100]	-	-	-	-	[60]	-
500 - u. 750 EUR	(4)	-	-	-	-	-	-	-	-	-	-	-	-	-	-	-	-
750 - u. 1.000 EUR	(12)	-	-	-	-	-	[41]	-	-	-	-	-	[52]	-	-	[16]	-
1.000 - u. 1.500 EUR	(11)	-	-	-	-	-	[36]	-	[54]	-	-	-	-	-	-	-	-
1.500 EUR und mehr	(13)	-	-	-	-	-	-	-	-	-	-	-	-	-	[100]	[24]	-
Betrag je Bezieher/in (EUR/M)	(586)	-	[38]	-	-	-	[846]	[96]	[761]	-	[447]	-	[442]	-	[1741]	[709]	-

* TNS INFRATEST SOZIALFORSCHUNG *

Schichtung der abgeleiteten Rente aus dem Ausland

PROZENT SENKRECHT

Teilgesamtheit: Witwer und Witwen ab 55 Jahren (ohne Heimbewohner) - D e u t s c h l a n d

	+-- ALLE +--	+----- M ä n n e r -----+						+----- F r a u e n -----+					
		Alle	55-u.	65-u.	75-u.	85 u.	65 u.	Alle	55-u.	65-u.	75-u.	85 u.	65 u.
			65 J.	75 J.	85 J.	älter	älter		65 J.	75 J.	85 J.	älter	älter
Basis hochger. (in Tsd.)	5418	1019	119	248	416	236	900	4399	494	1006	1774	1125	3905
Basis ungewichtet	5723	1253	100	304	425	424	1153	4470	408	991	1556	1515	4062
ZY131 Abg. Rente Ausland (brutto)													
Bezieher: hochger. (in Tsd.)	40	-	-	-	-	-	-	40	4	9	27	-	36
(in %)	1	-	-	-	-	-	-	1	1	1	1	-	1
ungewichtet	31	-	-	-	-	-	-	31	4	8	19	-	27
1 - u. 25 EUR	20	-	-	-	-	-	-	20	[34]	[15]	(20)	-	(18)
25 - u. 50 EUR	4	-	-	-	-	-	-	4	[10]	-	(4)	-	(3)
50 - u. 100 EUR	12	-	-	-	-	-	-	12	-	-	(19)	-	(14)
100 - u. 200 EUR	14	-	-	-	-	-	-	14	[29]	[12]	(11)	-	(12)
200 - u. 300 EUR	20	-	-	-	-	-	-	20	-	[11]	(27)	-	(23)
300 - u. 400 EUR	11	-	-	-	-	-	-	11	-	[36]	(4)	-	(12)
400 - u. 500 EUR	-	-	-	-	-	-	-	-	-	-	-	-	-
500 - u. 600 EUR	-	-	-	-	-	-	-	-	-	-	-	-	-
600 - u. 700 EUR	-	-	-	-	-	-	-	-	-	-	-	-	-
700 - u. 800 EUR	-	-	-	-	-	-	-	-	-	-	-	-	-
800 - u. 900 EUR	-	-	-	-	-	-	-	-	-	-	-	-	-
900 - u. 1.000 EUR	-	-	-	-	-	-	-	-	-	-	-	-	-
1.000 - u. 1.100 EUR	6	-	-	-	-	-	-	6	[27]	-	(4)	-	(3)
1.100 - u. 1.200 EUR	6	-	-	-	-	-	-	6	-	[13]	(4)	-	(6)
1.200 - u. 1.300 EUR	-	-	-	-	-	-	-	-	-	-	-	-	-
1.300 - u. 1.400 EUR	-	-	-	-	-	-	-	-	-	-	-	-	-
1.400 - u. 1.500 EUR	-	-	-	-	-	-	-	-	-	-	-	-	-
1.500 - u. 1.750 EUR	8	-	-	-	-	-	-	8	-	[13]	(7)	-	(9)
1.750 - u. 2.000 EUR	-	-	-	-	-	-	-	-	-	-	-	-	-
2.000 - u. 2.500 EUR	-	-	-	-	-	-	-	-	-	-	-	-	-
2.500 - u. 5.000 EUR	-	-	-	-	-	-	-	-	-	-	-	-	-
5.000 EUR und mehr	-	-	-	-	-	-	-	-	-	-	-	-	-
S U M M E	100	-	-	-	-	-	-	100	100	100	100	-	100
1 - u. 250 EUR	58	-	-	-	-	-	-	58	[73]	[38]	(63)	-	(56)
250 - u. 500 EUR	23	-	-	-	-	-	-	23	-	[36]	(22)	-	(26)
500 - u. 750 EUR	-	-	-	-	-	-	-	-	-	-	-	-	-
750 - u. 1.000 EUR	-	-	-	-	-	-	-	-	-	-	-	-	-
1.000 - u. 1.500 EUR	11	-	-	-	-	-	-	11	[27]	[13]	(8)	-	(9)
1.500 EUR und mehr	8	-	-	-	-	-	-	8	-	[13]	(7)	-	(9)
Betrag je Bezieher/in (EUR/M)	362	-	-	-	-	-	-	362	[327]	[502]	(319)	-	(366)

Schichtung der abgeleiteten Rente aus dem Ausland

Teilgesamtheit: Witwen ab 55 Jahren (ohne Heimbewohner) - D e u t s c h l a n d

		+- LETZTE BERUFLICHE STELLUNG - V e r s t o r b e n e r E h e m a n n + +- ("Alle" einschl. nie erwerbstätig und K.A. zur beruflichen Stellung)-+					
		Alle	An- Arbeiter gestellte	Beamte/ Ber.-Sold.	Selbst- ständige	Mit- helfende	
Basis hochger. (in Tsd.)		4399	1922	1400	350	603	6
Basis ungewichtet		4470	2039	1467	281	566	6
ZY131 Abg. Rente Ausland (brutto)							

Bezieher:	hochger. (in Tsd.)	40	21	8	2	6	1
	(in %)	1	1	1	1	1	17
	ungewichtet	31	16	7	1	5	1
1 - u.	25 EUR	20	(15)	[36]	-	[31]	-
25 - u.	50 EUR	4	(2)	[13]	-	-	-
50 - u.	100 EUR	12	(16)	-	-	[24]	-
100 - u.	200 EUR	14	(14)	[15]	-	-	[100]
200 - u.	300 EUR	20	(12)	[22]	[100]	[9]	-
300 - u.	400 EUR	11	(16)	-	-	[17]	-
400 - u.	500 EUR	-	-	-	-	-	-
500 - u.	600 EUR	-	-	-	-	-	-
600 - u.	700 EUR	-	-	-	-	-	-
700 - u.	800 EUR	-	-	-	-	-	-
800 - u.	900 EUR	-	-	-	-	-	-
900 - u.	1.000 EUR	-	-	-	-	-	-
1.000 - u.	1.100 EUR	6	-	[14]	-	[18]	-
1.100 - u.	1.200 EUR	6	(11)	-	-	-	-
1.200 - u.	1.300 EUR	-	-	-	-	-	-
1.300 - u.	1.400 EUR	-	-	-	-	-	-
1.400 - u.	1.500 EUR	-	-	-	-	-	-
1.500 - u.	1.750 EUR	8	(15)	-	-	-	-
1.750 - u.	2.000 EUR	-	-	-	-	-	-
2.000 - u.	2.500 EUR	-	-	-	-	-	-
2.500 - u.	5.000 EUR	-	-	-	-	-	-
5.000 EUR und mehr		-	-	-	-	-	-
S U M M E		100	100	100	100	100	100

1 - u.	250 EUR	58	(52)	[86]	-	[64]	[100]
250 - u.	500 EUR	23	(23)	-	[100]	[17]	-
500 - u.	750 EUR	-	-	-	-	-	-
750 - u.	1.000 EUR	-	-	-	-	-	-
1.000 - u.	1.500 EUR	11	(11)	[14]	-	[18]	-
1.500 EUR und mehr		8	(15)	-	-	-	-
Betrag je Bezieher/in (EUR/M)		362	(466)	[206]	[282]	[290]	[150]

Schichtung der abgeleiteten Rente aus dem Ausland

Teilgesamtheit: Witwen ab 55 Jahren (ohne Heimbewohner) - D e u t s c h l a n d

	----- Letztes Tätigkeitsniveau des verstorbenen Ehemanns -----																
	+--- Arbeiter +---				+--- Angestellte +---					+---Beamte,Berufssol.+---		+--- Selbstständige +---				Mit- fende	
	Alle	Ange- lernt	Fach- arbeiter	Meister Polier	Ange- lernt	Einf. Fachkr.	Mittl. Fachkr.	Gehob. Fachkr.	Hochq./ leit.	Einf./ Mittl.D.	Gehob./ Höher.D.	Land- wirte	Hand- werker	Verkam. Freib.	Sonst. Freib.		Gewerbe treib.
Basis hochger. (in Tsd.)	4399	506	1195	220	44	200	509	296	350	162	184	159	158	47	27	214	6
Basis ungewichtet	4470	507	1295	237	45	194	525	320	383	111	162	151	159	42	26	188	6
ZY131 Abg. Rente Ausland (brutto)																	
Bezieher: hochger. (in Tsd.)	40	8	13	0	-	-	2	5	1	2	-	-	1	-	2	3	1
(in %)	1	2	1	0	-	-	0	2	0	1	-	-	1	-	7	1	17
ungewichtet	31	5	10	1	-	-	2	4	1	1	-	-	1	-	2	2	1
1 - u. 25 EUR	20	-	(24)	-	-	-	[59]	[31]	-	-	-	-	-	-	-	[64]	-
25 - u. 50 EUR	4	-	-	[100]	-	-	-	[21]	-	-	-	-	-	-	-	-	-
50 - u. 100 EUR	12	[25]	(11)	-	-	-	-	-	-	-	-	[100]	-	-	-	-	-
100 - u. 200 EUR	14	[40]	-	-	-	-	-	[25]	-	-	-	-	-	-	-	-	[100]
200 - u. 300 EUR	20	[20]	(8)	-	-	-	[41]	-	[100]	[100]	-	-	-	-	[34]	-	-
300 - u. 400 EUR	11	-	(25)	-	-	-	-	-	-	-	-	-	-	-	-	[36]	-
400 - u. 500 EUR	-	-	-	-	-	-	-	-	-	-	-	-	-	-	-	-	-
500 - u. 600 EUR	-	-	-	-	-	-	-	-	-	-	-	-	-	-	-	-	-
600 - u. 700 EUR	-	-	-	-	-	-	-	-	-	-	-	-	-	-	-	-	-
700 - u. 800 EUR	-	-	-	-	-	-	-	-	-	-	-	-	-	-	-	-	-
800 - u. 900 EUR	-	-	-	-	-	-	-	-	-	-	-	-	-	-	-	-	-
900 - u. 1.000 EUR	-	-	-	-	-	-	-	-	-	-	-	-	-	-	-	-	-
1.000 - u. 1.100 EUR	6	-	-	-	-	-	-	[22]	-	-	-	-	-	-	[66]	-	-
1.100 - u. 1.200 EUR	6	[15]	(8)	-	-	-	-	-	-	-	-	-	-	-	-	-	-
1.200 - u. 1.300 EUR	-	-	-	-	-	-	-	-	-	-	-	-	-	-	-	-	-
1.300 - u. 1.400 EUR	-	-	-	-	-	-	-	-	-	-	-	-	-	-	-	-	-
1.400 - u. 1.500 EUR	-	-	-	-	-	-	-	-	-	-	-	-	-	-	-	-	-
1.500 - u. 1.750 EUR	8	-	(24)	-	-	-	-	-	-	-	-	-	-	-	-	-	-
1.750 - u. 2.000 EUR	-	-	-	-	-	-	-	-	-	-	-	-	-	-	-	-	-
2.000 - u. 2.500 EUR	-	-	-	-	-	-	-	-	-	-	-	-	-	-	-	-	-
2.500 - u. 5.000 EUR	-	-	-	-	-	-	-	-	-	-	-	-	-	-	-	-	-
5.000 EUR und mehr	-	-	-	-	-	-	-	-	-	-	-	-	-	-	-	-	-
S U M M E	100	100	100	100	-	-	100	100	100	100	-	-	100	-	100	100	100
1 - u. 250 EUR	58	[65]	(43)	[100]	-	-	[100]	[78]	[100]	-	-	-	[100]	-	[34]	[64]	[100]
250 - u. 500 EUR	23	[20]	(25)	-	-	-	-	-	-	[100]	-	-	-	-	-	[36]	-
500 - u. 750 EUR	-	-	-	-	-	-	-	-	-	-	-	-	-	-	-	-	-
750 - u. 1.000 EUR	-	-	-	-	-	-	-	-	-	-	-	-	-	-	-	-	-
1.000 - u. 1.500 EUR	11	[15]	(8)	-	-	-	-	[22]	-	-	-	-	-	-	[66]	-	-
1.500 EUR und mehr	8	-	(24)	-	-	-	-	-	-	-	-	-	-	-	-	-	-
Betrag je Bezieher/in (EUR/M)	362	[315]	(569)	[38]	-	-	[95]	[259]	[201]	[282]	-	-	[58]	-	[772]	[128]	[150]

Schichtung der abgeleiteten sonstigen Rente

Teilgesamtheit: Witwer und Witwen ab 55 Jahren (ohne Heimbewohner) - D e u t s c h l a n d

	+-- ALLE +--	+----- M ä n n e r -----+					+----- F r a u e n -----+						
		Alle	55-u.	65-u.	75-u.	85 u.	65 u.	Alle	55-u.	65-u.	75-u.	85 u.	65 u.
			65 J.	75 J.	85 J.	älter	älter		65 J.	75 J.	85 J.	älter	älter
Basis hochger. (in Tsd.)	5418	1019	119	248	416	236	900	4399	494	1006	1774	1125	3905
Basis ungewichtet	5723	1253	100	304	425	424	1153	4470	408	991	1556	1515	4062
ZYL25/1 Abg. Sonst. R. (brutto)													
Bezieher: hochger. (in Tsd.)	91	-	-	-	-	-	-	91	1	2	27	61	90
(in %)	2	-	-	-	-	-	-	2	0	0	2	5	2
ungewichtet	114	-	-	-	-	-	-	114	1	2	29	82	113
1 - u. 25 EUR	-	-	-	-	-	-	-	-	-	-	-	-	-
25 - u. 50 EUR	3	-	-	-	-	-	-	3	-	-	(6)	1	3
50 - u. 100 EUR	7	-	-	-	-	-	-	7	-	-	(5)	8	7
100 - u. 200 EUR	6	-	-	-	-	-	-	6	-	-	-	9	6
200 - u. 300 EUR	6	-	-	-	-	-	-	6	-	-	(7)	6	6
300 - u. 400 EUR	14	-	-	-	-	-	-	14	-	-	(17)	13	14
400 - u. 500 EUR	42	-	-	-	-	-	-	42	-	[100]	(50)	37	42
500 - u. 600 EUR	5	-	-	-	-	-	-	5	-	-	-	8	5
600 - u. 700 EUR	4	-	-	-	-	-	-	4	-	-	(5)	4	4
700 - u. 800 EUR	6	-	-	-	-	-	-	6	[100]	-	(7)	5	5
800 - u. 900 EUR	4	-	-	-	-	-	-	4	-	-	-	6	4
900 - u. 1.000 EUR	2	-	-	-	-	-	-	2	-	-	(3)	1	2
1.000 - u. 1.100 EUR	-	-	-	-	-	-	-	-	-	-	-	-	-
1.100 - u. 1.200 EUR	0	-	-	-	-	-	-	0	-	-	-	0	0
1.200 - u. 1.300 EUR	-	-	-	-	-	-	-	-	-	-	-	-	-
1.300 - u. 1.400 EUR	-	-	-	-	-	-	-	-	-	-	-	-	-
1.400 - u. 1.500 EUR	1	-	-	-	-	-	-	1	-	-	-	2	1
1.500 - u. 1.750 EUR	-	-	-	-	-	-	-	-	-	-	-	-	-
1.750 - u. 2.000 EUR	-	-	-	-	-	-	-	-	-	-	-	-	-
2.000 - u. 2.500 EUR	-	-	-	-	-	-	-	-	-	-	-	-	-
2.500 - u. 5.000 EUR	-	-	-	-	-	-	-	-	-	-	-	-	-
5.000 EUR und mehr	-	-	-	-	-	-	-	-	-	-	-	-	-
S U M M E	100	-	-	-	-	-	-	100	100	100	100	100	100
1 - u. 250 EUR	18	-	-	-	-	-	-	18	-	-	(16)	19	18
250 - u. 500 EUR	60	-	-	-	-	-	-	60	-	[100]	(69)	55	60
500 - u. 750 EUR	13	-	-	-	-	-	-	13	[100]	-	(9)	14	12
750 - u. 1.000 EUR	9	-	-	-	-	-	-	9	-	-	(7)	10	9
1.000 - u. 1.500 EUR	1	-	-	-	-	-	-	1	-	-	-	2	1
1.500 EUR und mehr	-	-	-	-	-	-	-	-	-	-	-	-	-
Betrag je Bezieher/in (EUR/M)	425	-	-	-	-	-	-	425	[732]	[408]	(405)	432	423

Schichtung der abgeleiteten sonstigen Rente

Teilgesamtheit: Witwen ab 55 Jahren (ohne Heimbewohner) - D e u t s c h l a n d

		+- LETZTE BERUFLICHE STELLUNG - V e r s t o r b e n e r E h e m a n n + +- ("Alle" einschl. nie erwerbstätig und K.A. zur beruflichen Stellung)-+					
		Alle	An- Arbeiter	gestellte	Beamte/ Ber.-Sold.	Selbst- ständige	Mit- helfende
Basis hochger. (in Tsd.)		4399	1922	1400	350	603	6
Basis ungewichtet		4470	2039	1467	281	566	6
ZY125/1 Abg. Sonst. R. (brutto)							

Bezieher:	hochger. (in Tsd.)	91	19	35	11	21	-
	(in %)	2	1	3	3	4	-
	ungewichtet	114	29	48	10	22	-
1 - u.	25 EUR	-	-	-	-	-	-
25 - u.	50 EUR	3	-	4	-	(4)	-
50 - u.	100 EUR	7	(11)	6	(9)	(7)	-
100 - u.	200 EUR	6	(9)	5	-	(8)	-
200 - u.	300 EUR	6	(4)	9	(14)	-	-
300 - u.	400 EUR	14	(21)	17	-	(10)	-
400 - u.	500 EUR	42	(36)	41	(23)	(54)	-
500 - u.	600 EUR	5	(11)	5	-	-	-
600 - u.	700 EUR	4	(5)	1	(17)	-	-
700 - u.	800 EUR	6	(3)	3	(20)	(8)	-
800 - u.	900 EUR	4	-	3	(16)	(4)	-
900 - u.	1.000 EUR	2	-	2	-	(4)	-
1.000 - u.	1.100 EUR	-	-	-	-	-	-
1.100 - u.	1.200 EUR	0	-	1	-	-	-
1.200 - u.	1.300 EUR	-	-	-	-	-	-
1.300 - u.	1.400 EUR	-	-	-	-	-	-
1.400 - u.	1.500 EUR	1	-	3	-	-	-
1.500 - u.	1.750 EUR	-	-	-	-	-	-
1.750 - u.	2.000 EUR	-	-	-	-	-	-
2.000 - u.	2.500 EUR	-	-	-	-	-	-
2.500 - u.	5.000 EUR	-	-	-	-	-	-
5.000 EUR und mehr		-	-	-	-	-	-
S U M M E		100	100	100	100	100	-

1 - u.	250 EUR	18	(20)	20	(9)	(19)	-
250 - u.	500 EUR	60	(61)	63	(37)	(64)	-
500 - u.	750 EUR	13	(19)	9	(31)	-	-
750 - u.	1.000 EUR	9	-	5	(23)	(17)	-
1.000 - u.	1.500 EUR	1	-	4	-	-	-
1.500 EUR und mehr		-	-	-	-	-	-
Betrag je Bezieher/in (EUR/M)		425	(373)	418	(538)	(418)	-

Schichtung der abgeleiteten sonstigen Rente

Teilgesamtheit: Witwen ab 55 Jahren (ohne Heimbewohner) - D e u t s c h l a n d

	----- Letztes Tätigkeitsniveau des verstorbenen Ehemanns -----																Mit- hel- fende
	+--- Arbeiter ---+				+--- Angestellte ---+					+Beamte,Berufssol.++		+--- Selbstständige ---+					
	Alle	Ange- lernt	Fach- arbeiter	Meister Polier	Ange- lernt	Einf. Fachkr.	Mittl. Fachkr.	Gehob. Fachkr.	Hochq./ leit.	Einf./ Mittl.D.	Gehob./ Höher.D.	Land- wirte	Hand- werker	Verkam. Freib.	Sonst. Freib.		
Basis hochger. (in Tsd.)	4399	506	1195	220	44	200	509	296	350	162	184	159	158	47	27	214	6
Basis ungewichtet	4470	507	1295	237	45	194	525	320	383	111	162	151	159	42	26	188	6
ZY125/1 Abg. Sonst. R. (brutto)																	
Bezieher: hochger. (in Tsd.)	91	9	9	1	-	5	10	11	8	3	7	5	2	-	1	13	-
(in %)	2	2	1	1	-	3	2	4	2	2	4	3	1	-	3	6	-
ungewichtet	114	12	14	3	-	8	15	14	11	3	7	5	3	-	1	13	-
1 - u. 25 EUR	-	-	-	-	-	-	-	-	-	-	-	-	-	-	-	-	-
25 - u. 50 EUR	3	-	-	-	-	-	-	(13)	-	-	-	-	-	-	-	(7)	-
50 - u. 100 EUR	7	(23)	-	-	-	-	(4)	(15)	-	-	[13]	-	-	-	-	(11)	-
100 - u. 200 EUR	6	-	(20)	-	-	-	-	-	(21)	-	-	-	-	-	-	(14)	-
200 - u. 300 EUR	6	(9)	-	-	-	[10]	(16)	-	(11)	-	[21]	-	-	-	-	-	-
300 - u. 400 EUR	14	(3)	(27)	[100]	-	[16]	(25)	(14)	(13)	-	-	[26]	[17]	-	-	(3)	-
400 - u. 500 EUR	42	(39)	(39)	-	-	[39]	(46)	(55)	(16)	[29]	[20]	[35]	[50]	-	-	(66)	-
500 - u. 600 EUR	5	(20)	(5)	-	-	[17]	(9)	-	-	-	-	-	-	-	-	-	-
600 - u. 700 EUR	4	-	(10)	-	-	-	-	-	(4)	-	[25]	-	-	-	-	-	-
700 - u. 800 EUR	6	(7)	-	-	-	-	-	-	(12)	[44]	[9]	[20]	[33]	-	-	-	-
800 - u. 900 EUR	4	-	-	-	-	[18]	-	-	-	[27]	[11]	-	-	-	[100]	-	-
900 - u. 1.000 EUR	2	-	-	-	-	-	-	-	(10)	-	-	[19]	-	-	-	-	-
1.000 - u. 1.100 EUR	-	-	-	-	-	-	-	-	-	-	-	-	-	-	-	-	-
1.100 - u. 1.200 EUR	0	-	-	-	-	-	-	(2)	-	-	-	-	-	-	-	-	-
1.200 - u. 1.300 EUR	-	-	-	-	-	-	-	-	-	-	-	-	-	-	-	-	-
1.300 - u. 1.400 EUR	-	-	-	-	-	-	-	-	-	-	-	-	-	-	-	-	-
1.400 - u. 1.500 EUR	1	-	-	-	-	-	-	-	(13)	-	-	-	-	-	-	-	-
1.500 - u. 1.750 EUR	-	-	-	-	-	-	-	-	-	-	-	-	-	-	-	-	-
1.750 - u. 2.000 EUR	-	-	-	-	-	-	-	-	-	-	-	-	-	-	-	-	-
2.000 - u. 2.500 EUR	-	-	-	-	-	-	-	-	-	-	-	-	-	-	-	-	-
2.500 - u. 5.000 EUR	-	-	-	-	-	-	-	-	-	-	-	-	-	-	-	-	-
5.000 EUR und mehr	-	-	-	-	-	-	-	-	-	-	-	-	-	-	-	-	-
S U M M E	100	100	100	100	-	100	100	100	100	100	100	100	100	-	100	100	-
1 - u. 250 EUR	18	(23)	(20)	-	-	-	(20)	(28)	(21)	-	[13]	-	-	-	-	(31)	-
250 - u. 500 EUR	60	(51)	(66)	[100]	-	[65]	(71)	(69)	(41)	[29]	[41]	[61]	[67]	-	-	(69)	-
500 - u. 750 EUR	13	(26)	(15)	-	-	[17]	(9)	-	(15)	[44]	[25]	-	-	-	-	-	-
750 - u. 1.000 EUR	9	-	-	-	-	[18]	-	-	(10)	[27]	[21]	[39]	[33]	-	[100]	-	-
1.000 - u. 1.500 EUR	1	-	-	-	-	-	-	(2)	(13)	-	-	-	-	-	-	-	-
1.500 EUR und mehr	-	-	-	-	-	-	-	-	-	-	-	-	-	-	-	-	-
Betrag je Bezieher/in (EUR/M)	425	(374)	(371)	[374]	-	[486]	(373)	(321)	(572)	[660]	[481]	[586]	[518]	-	[826]	(313)	-

Schichtung des Bruttoeinkommens aus eigener Regel- und Zusatzsicherung (incl. reine KLG)

PROZENT SENKRECHT

Teilgesamtheit: Männer und Frauen ab 55 Jahren (ohne Heimbewohner) - D e u t s c h l a n d

	+-- ALLE +--	+----- M ä n n e r -----+						+----- F r a u e n -----+							
		Alle	55-u.		75-u.		85 u. älter	65 u. älter	Alle	55-u.		75-u.		85 u. älter	65 u. älter
			65 J.	75 J.	85 J.	65 J.				75 J.	85 J.				
Basis hochger. (in Tsd.)	27621	12792	5418	3986	2764	624	7374	14830	5241	4405	3699	1485	9589		
Basis ungewichtet	29343	13518	4953	4962	2709	894	8565	15825	5269	5035	3469	2052	10556		
ZY010 Eigene RZSS (brutto)															
Bezieher: hochger. (in Tsd.)	17907	8177	1096	3828	2648	605	7081	9730	967	4089	3357	1317	8763		
(in %)	65	64	20	96	96	97	96	66	18	93	91	89	91		
ungewichtet	20225	9348	1084	4782	2610	872	8264	10877	1089	4713	3205	1870	9788		
1 - u. 25 EUR	0	0	-	0	0	-	0	0	0	0	-	-	0		
25 - u. 50 EUR	0	0	0	0	0	-	0	0	-	0	0	-	0		
50 - u. 100 EUR	1	0	0	0	0	0	0	1	0	1	0	1	1		
100 - u. 200 EUR	3	1	1	1	1	1	1	6	1	6	6	8	6		
200 - u. 300 EUR	5	1	1	1	1	1	1	9	1	9	11	11	10		
300 - u. 400 EUR	6	1	3	1	1	0	1	9	3	9	10	14	10		
400 - u. 500 EUR	5	1	2	2	1	1	1	7	8	6	7	9	7		
500 - u. 600 EUR	5	2	3	2	1	1	1	7	9	7	7	9	7		
600 - u. 700 EUR	5	2	4	2	2	2	2	8	11	8	7	7	7		
700 - u. 800 EUR	6	3	6	3	3	2	3	8	9	8	8	8	8		
800 - u. 900 EUR	7	4	9	4	3	2	3	9	12	8	9	8	9		
900 - u. 1.000 EUR	6	5	7	5	3	3	4	7	8	7	8	5	7		
1.000 - u. 1.100 EUR	5	5	7	5	4	4	5	6	7	5	6	4	6		
1.100 - u. 1.200 EUR	5	6	8	6	5	4	6	5	6	5	5	4	5		
1.200 - u. 1.300 EUR	5	6	5	6	8	6	7	3	4	3	3	2	3		
1.300 - u. 1.400 EUR	4	6	4	6	6	6	6	3	4	3	3	2	3		
1.400 - u. 1.500 EUR	4	6	5	5	8	6	6	2	3	3	2	2	2		
1.500 - u. 1.750 EUR	8	14	10	13	16	16	14	4	5	5	3	3	4		
1.750 - u. 2.000 EUR	6	11	6	10	12	12	11	2	2	3	2	1	2		
2.000 - u. 2.500 EUR	6	11	8	11	12	17	12	2	3	2	1	2	2		
2.500 - u. 5.000 EUR	7	13	11	14	12	15	13	2	3	3	1	1	2		
5.000 EUR und mehr	1	1	0	1	1	1	1	0	0	0	-	-	0		
S U M M E	100	100	100	100	100	100	100	100	100	100	100	100	100		
1 - u. 250 EUR	7	2	2	2	1	2	2	11	2	11	13	14	12		
250 - u. 500 EUR	13	3	6	3	3	1	3	21	12	19	22	29	22		
500 - u. 750 EUR	13	6	10	5	5	5	5	19	25	19	17	19	18		
750 - u. 1.000 EUR	16	10	19	11	7	5	9	20	25	19	22	17	20		
1.000 - u. 1.500 EUR	24	29	29	29	31	26	29	19	24	19	20	14	19		
1.500 EUR und mehr	28	50	35	50	53	61	52	10	13	12	7	7	9		
Betrag je Bezieher/in (EUR/M)	1211	1672	1400	1682	1734	1837	1715	823	984	863	775	704	805		

Schichtung des Bruttoeinkommens aus eigener Regel- und Zusatzsicherung (incl. reine KLG)

PROZENT SENKRECHT

Teilgesamtheit: Männer ab 55 Jahren (ohne Heimbewohner) - D e u t s c h l a n d

	+-- ALLE +--				+ V E R H E I R A T E T E +			+----- A L L E I N S T E H E N D E N A C H F A M I L I E N S T A N D -----+											
		Alle	+-----+ 55-u. 65 u. 65 J. älter		Alle	+-----+ 55-u. 65 u. 65 J. älter		Alle	+-----+ Verwitwet 55-u. 65 u. 65 J. älter			+-----+ Geschieden/Getr.lebend 55-u. 65 u. 65 J. älter			+-----+ Ledig 55-u. 65 u. 65 J. älter				
			Gesamt	Alle		55-u. 65 J.	65 u. älter		Alle	55-u. 65 J.	65 u. älter	Alle	55-u. 65 J.	65 u. älter	Alle	55-u. 65 J.	65 u. älter		
Basis hochger. (in Tsd.)	12792	9305	3818	5487	3486	1599	1887	1019	119	900	1500	865	635	967	615	352			
Basis ungewichtet	13518	9875	3531	6344	3643	1422	2221	1253	100	1153	1466	771	695	924	551	373			
ZY010 Eigene RZSS (brutto)																			
Bezieher: hochger. (in Tsd.)	8177	6006	723	5283	2171	373	1798	911	38	873	801	206	595	460	129	330			
(in %)	64	65	19	96	62	23	95	89	32	97	53	24	94	48	21	94			
ungewichtet	9348	6867	731	6136	2481	353	2128	1154	31	1123	844	190	654	483	132	351			
1 - u. 25 EUR	0	0	-	0	0	-	0	0	-	0	-	-	-	-	-	-			
25 - u. 50 EUR	0	0	0	0	0	0	0	0	-	0	0	0	0	-	-	-			
50 - u. 100 EUR	0	0	0	0	0	0	0	1	-	1	0	1	0	0	-	0			
100 - u. 200 EUR	1	1	1	1	1	1	1	1	-	1	2	1	2	0	-	1			
200 - u. 300 EUR	1	1	1	1	2	2	1	1	1	1	2	2	2	2	3	2			
300 - u. 400 EUR	1	1	2	1	2	4	2	1	-	1	3	3	3	3	6	2			
400 - u. 500 EUR	1	1	2	1	2	3	2	1	-	1	3	4	3	2	3	2			
500 - u. 600 EUR	2	1	2	1	3	6	2	2	4	2	4	7	2	5	6	4			
600 - u. 700 EUR	2	2	4	2	2	5	2	2	7	1	3	5	3	2	3	2			
700 - u. 800 EUR	3	3	5	3	5	6	5	3	3	3	6	5	7	5	8	4			
800 - u. 900 EUR	4	4	7	3	6	13	4	4	10	4	6	13	4	8	13	6			
900 - u. 1.000 EUR	5	4	6	4	6	8	6	4	3	4	8	9	7	8	8	8			
1.000 - u. 1.100 EUR	5	5	6	5	6	8	6	4	17	4	8	8	8	7	5	7			
1.100 - u. 1.200 EUR	6	6	7	6	7	9	6	6	4	6	7	9	6	7	11	6			
1.200 - u. 1.300 EUR	6	7	5	7	6	5	7	6	2	6	6	5	7	7	5	8			
1.300 - u. 1.400 EUR	6	6	5	7	5	3	5	6	4	6	4	3	4	4	3	4			
1.400 - u. 1.500 EUR	6	6	5	6	6	5	6	7	15	6	6	5	6	4	3	5			
1.500 - u. 1.750 EUR	14	14	11	15	13	7	14	15	6	16	10	7	11	12	7	14			
1.750 - u. 2.000 EUR	11	11	7	12	9	6	10	13	5	13	6	5	7	8	9	8			
2.000 - u. 2.500 EUR	11	12	10	12	10	5	11	13	9	14	9	6	10	6	1	8			
2.500 - u. 5.000 EUR	13	14	14	15	8	4	9	11	9	11	6	3	7	8	4	10			
5.000 EUR und mehr	1	1	0	1	0	-	1	1	-	1	0	-	0	-	-	-			
S U M M E	100	100	100	100	100	100	100	100	100	100	100	100	100	100	100	100			
1 - u. 250 EUR	2	1	2	1	2	2	2	2	1	2	3	2	3	2	1	2			
250 - u. 500 EUR	3	3	5	2	5	9	4	2	-	2	8	9	8	7	12	5			
500 - u. 750 EUR	6	5	7	4	8	15	6	5	14	4	10	15	9	9	14	7			
750 - u. 1.000 EUR	10	9	17	8	14	23	12	9	13	9	17	24	14	19	25	16			
1.000 - u. 1.500 EUR	29	29	28	29	29	29	29	29	42	28	30	29	31	29	27	30			
1.500 EUR und mehr	50	53	42	54	41	22	45	53	29	54	32	21	36	35	22	40			
Betrag je Bezieher/in (EUR/M)	1672	1748	1530	1778	1462	1149	1527	1664	1424	1675	1301	1120	1363	1343	1113	1433			

Schichtung des Bruttoeinkommens aus eigener Regel- und Zusatzsicherung (incl. reine KLG)

PROZENT SENKRECHT

Teilgesamtheit: Frauen ab 55 Jahren (ohne Heimbewohner) - D e u t s c h l a n d

	+-- ALLE --+				+ V E R H E I R A T E T E +				+----- A L L E I N S T E H E N D E N A C H F A M I L I E N S T A N D -----+											
		Alle	+-----+ 55-u. 65 u. 65 J. älter		Alle	+-----+ 55-u. 65 u. 65 J. älter		Alle	+-----+ Verwitwet 55-u. 65 u. 65 J. älter			+-----+ Geschieden/Getr.lebend 55-u. 65 u. 65 J. älter			+-----+ Ledig 55-u. 65 u. 65 J. älter					
			Alle	55-u. 65 J.		65 u. älter	Alle		55-u. 65 J.	65 u. älter	Alle	55-u. 65 J.	65 u. älter	Alle	55-u. 65 J.	65 u. älter	Alle	55-u. 65 J.	65 u. älter	
Basis hochger. (in Tsd.)	14830	7974	3544	4430	6856	1697	5159	4399	494	3905	1627	815	812	829	388	441				
Basis ungewichtet	15825	8706	3729	4977	7119	1540	5579	4470	408	4062	1744	799	945	905	333	572				
ZY010 Eigene RZSS (brutto)																				
Bezieher: hochger. (in Tsd.)	9730	4668	624	4044	5062	343	4719	3630	121	3508	946	159	787	486	63	424				
(in %)	66	59	18	91	74	20	91	83	25	90	58	19	97	59	16	96				
ungewichtet	10877	5366	757	4609	5511	332	5179	3815	110	3705	1076	159	917	620	63	557				
1 - u. 25 EUR	0	0	0	0	0	-	0	0	-	0	-	-	-	-	-	-				
25 - u. 50 EUR	0	0	-	0	0	-	0	0	-	0	0	-	0	-	-	-				
50 - u. 100 EUR	1	1	0	1	1	1	1	1	-	1	1	2	0	0	-	0				
100 - u. 200 EUR	6	6	1	7	5	1	5	7	1	7	1	1	1	1	1	1				
200 - u. 300 EUR	9	9	2	11	8	0	9	11	-	11	1	-	1	1	1	1				
300 - u. 400 EUR	9	10	3	11	9	2	9	12	7	12	1	-	2	1	-	2				
400 - u. 500 EUR	7	8	8	8	6	7	6	9	16	8	2	1	2	1	1	1				
500 - u. 600 EUR	7	8	9	8	7	8	7	8	7	8	6	10	5	2	5	1				
600 - u. 700 EUR	8	8	12	8	7	10	7	7	14	7	6	8	5	3	5	3				
700 - u. 800 EUR	8	8	8	8	8	11	8	9	14	9	8	11	7	3	5	2				
800 - u. 900 EUR	9	9	13	8	9	11	9	9	10	9	10	9	10	7	19	5				
900 - u. 1.000 EUR	7	7	8	7	7	8	7	7	5	7	9	9	8	8	12	8				
1.000 - u. 1.100 EUR	6	5	6	5	6	9	6	5	5	5	11	12	11	7	9	6				
1.100 - u. 1.200 EUR	5	5	7	4	5	5	5	4	3	4	7	5	8	7	5	7				
1.200 - u. 1.300 EUR	3	3	3	3	4	4	4	3	1	3	6	6	7	6	3	6				
1.300 - u. 1.400 EUR	3	3	4	3	3	5	3	2	4	2	5	5	5	9	8	9				
1.400 - u. 1.500 EUR	2	2	3	2	3	4	3	2	4	2	5	2	6	8	6	8				
1.500 - u. 1.750 EUR	4	3	5	3	4	5	4	2	4	2	9	5	10	12	5	13				
1.750 - u. 2.000 EUR	2	1	2	1	3	1	3	1	-	1	4	2	5	8	2	9				
2.000 - u. 2.500 EUR	2	2	3	1	2	5	2	1	1	1	4	7	4	8	7	8				
2.500 - u. 5.000 EUR	2	1	2	1	2	4	2	1	2	1	5	5	4	9	5	9				
5.000 EUR und mehr	0	-	-	-	0	0	0	0	1	-	0	-	0	0	-	0				
S U M M E	100	100	100	100	100	100	100	100	100	100	100	100	100	100	100	100				
1 - u. 250 EUR	11	12	2	14	10	2	11	14	1	14	2	3	2	1	1	1				
250 - u. 500 EUR	21	23	13	24	19	9	20	26	23	26	3	1	4	3	1	3				
500 - u. 750 EUR	19	20	26	19	17	23	17	20	28	19	15	24	13	6	13	5				
750 - u. 1.000 EUR	20	20	25	19	20	25	20	20	23	20	22	22	22	17	33	15				
1.000 - u. 1.500 EUR	19	17	23	16	21	25	21	15	16	15	35	30	36	36	31	37				
1.500 EUR und mehr	10	8	12	7	12	16	11	5	9	5	22	19	23	36	20	39				
Betrag je Bezieher/in (EUR/M)	823	769	942	742	873	1060	860	713	889	706	1193	1131	1206	1449	1210	1484				

* TNS INFRATEST SOZIALFORSCHUNG *

Schichtung des Bruttoeinkommens aus eigener Regel- und Zusatzsicherung (incl. reine KLG)

Teilgesamtheit: Männer und Frauen ab 55 Jahren (ohne Heimbewohner) - D e u t s c h l a n d

	+-- alle +--+	+- LETZTE / HEUTIGE BERUFLICHE STELLUNG ("Alle" einschl. nie erwerbstätig und K.A. zur beruflichen Stellung) -----+											
		+-----+ M ä n n e r +-----+						+-----+ F r a u e n +-----+					
		Alle	Arbeiter	An-gestellte	Beamte/ Ber.-Sold	Selbst-ständige	Mit-helfende	Alle	Arbeiter	An-gestellte	Beamte/ Ber.-Sold	Selbst-ständige	Mit-helfende
Basis hochger. (in Tsd.)	27621	12792	4829	4986	1311	1542	15	14830	4140	8369	522	703	398
Basis ungewichtet	29343	13518	5253	5224	1393	1520	14	15825	4549	9032	495	714	394
ZY010 Eigene RZSS (brutto)													

Bezieher: hochger. (in Tsd.)	17907	8177	3183	3210	901	789	13	9730	3036	5534	300	343	230
(in %)	65	64	66	64	69	51	92	66	73	66	58	49	58
ungewichtet	20225	9348	3683	3646	1064	855	13	10877	3452	6249	294	359	234
1 - u. 25 EUR	0	0	0	0	-	0	-	0	0	0	-	0	-
25 - u. 50 EUR	0	0	0	0	-	0	-	0	0	0	-	1	-
50 - u. 100 EUR	1	0	0	0	-	2	-	1	1	1	-	2	2
100 - u. 200 EUR	3	1	1	0	-	5	(8)	6	7	3	1	12	22
200 - u. 300 EUR	5	1	1	0	0	4	(8)	9	11	6	1	13	22
300 - u. 400 EUR	6	1	1	0	-	7	(26)	9	12	7	0	15	21
400 - u. 500 EUR	5	1	1	0	-	9	(4)	7	8	7	1	9	13
500 - u. 600 EUR	5	2	2	1	-	7	-	7	9	7	-	10	5
600 - u. 700 EUR	5	2	2	1	-	10	(12)	8	10	7	0	7	5
700 - u. 800 EUR	6	3	4	1	0	11	(19)	8	11	8	1	5	3
800 - u. 900 EUR	7	4	6	2	0	7	(7)	9	11	9	-	5	3
900 - u. 1.000 EUR	6	5	8	2	0	7	-	7	7	8	0	5	3
1.000 - u. 1.100 EUR	5	5	9	3	0	5	-	6	5	7	1	4	1
1.100 - u. 1.200 EUR	5	6	10	4	0	4	(8)	5	3	6	0	2	-
1.200 - u. 1.300 EUR	5	6	10	5	0	5	-	3	2	5	0	2	0
1.300 - u. 1.400 EUR	4	6	9	5	0	3	(8)	3	1	5	1	1	1
1.400 - u. 1.500 EUR	4	6	8	6	0	3	-	2	1	4	3	0	-
1.500 - u. 1.750 EUR	8	14	15	18	5	4	-	4	1	6	7	3	1
1.750 - u. 2.000 EUR	6	11	8	16	8	3	-	2	0	3	9	1	-
2.000 - u. 2.500 EUR	6	11	5	18	20	1	-	2	0	2	24	2	-
2.500 - u. 5.000 EUR	7	13	1	14	61	2	-	2	0	1	49	-	-
5.000 EUR und mehr	1	1	0	1	4	1	-	0	-	-	1	-	-
S U M M E	100	100	100	100	100	100	100	100	100	100	100	100	100

1 - u. 250 EUR	7	2	1	1	-	9	(8)	11	14	7	1	22	33
250 - u. 500 EUR	13	3	3	1	0	18	(38)	21	25	18	1	30	45
500 - u. 750 EUR	13	6	6	2	0	22	(27)	19	24	17	1	19	11
750 - u. 1.000 EUR	16	10	16	5	0	19	(11)	20	24	21	1	13	7
1.000 - u. 1.500 EUR	24	29	45	23	1	20	(16)	19	11	26	6	10	3
1.500 EUR und mehr	28	50	28	68	98	11	-	10	1	11	90	5	1
Betrag je Bezieher/in (EUR/M)	1211	1672	1268	1901	3004	917	(615)	823	626	893	2495	582	389

Schichtung des Bruttoeinkommens aus eigener Regel- und Zusatzsicherung (incl. reine KLG)

PROZENT SENKRECHT

Teilgesamtheit: Männer ab 55 Jahren (ohne Heimbewohner) - D e u t s c h l a n d

	M ä n n e r - T ä t i g k e i t s n i v e a u																
	Alle	Arbeiter			Angestellte					Beamte, Berufssol.		Selbstständige			Mit-		
	Männer	Ange- lernt	Fach- arbeiter	Meister Polier	Ange- lernt	Einf. Fachkr.	Mittl. Fachkr.	Gehob. Fachkr.	Hochq./ leit.	Einf./ Mittl.D.	Gehob./ Höher.D.	Land- wirte	Hand- werker	Verkam. Freib.	Sonst. Freib.	Gewerbe treib.	hel- fende
Basis hochger. (in Tsd.)	12792	1252	3087	490	108	577	1755	1071	1475	426	884	253	343	231	157	558	15
Basis ungewichtet	13518	1169	3509	575	104	607	1821	1111	1581	376	1016	225	361	229	147	558	14
ZY010 Eigene RZSS (brutto)																	
Bezieher: hochger. (in Tsd.)	8177	786	2001	396	68	332	1139	711	961	329	572	77	217	93	80	322	13
(in %)	64	63	65	81	63	57	65	66	65	77	65	30	63	40	51	58	92
ungewichtet	9348	798	2408	477	70	371	1274	809	1122	303	761	76	244	104	84	347	13
1 - u. 25 EUR	0	0	-	0	-	0	-	-	-	-	-	-	-	1	-	-	-
25 - u. 50 EUR	0	0	0	-	3	-	-	-	0	-	-	2	-	0	-	-	-
50 - u. 100 EUR	0	0	-	-	1	0	-	0	0	-	-	4	-	6	1	2	-
100 - u. 200 EUR	1	2	0	0	1	-	0	0	0	-	-	15	-	9	4	5	(8)
200 - u. 300 EUR	1	2	1	-	3	0	0	0	0	-	0	11	2	2	5	4	(8)
300 - u. 400 EUR	1	2	1	1	3	0	0	0	0	-	-	15	7	5	6	7	(26)
400 - u. 500 EUR	1	2	1	1	3	1	0	0	0	-	-	9	9	8	9	9	(4)
500 - u. 600 EUR	2	4	1	0	5	2	1	0	0	-	-	8	9	7	6	5	-
600 - u. 700 EUR	2	4	2	2	4	2	0	1	1	-	-	10	15	2	9	8	(12)
700 - u. 800 EUR	3	7	4	2	3	3	1	1	1	0	0	9	13	7	7	12	(19)
800 - u. 900 EUR	4	10	5	4	1	4	2	1	1	-	0	5	11	7	11	5	(7)
900 - u. 1.000 EUR	5	9	8	3	8	6	3	1	1	-	0	-	9	4	7	8	-
1.000 - u. 1.100 EUR	5	9	9	7	1	8	3	1	2	-	0	3	6	6	7	5	-
1.100 - u. 1.200 EUR	6	10	10	8	11	8	4	4	3	1	0	0	5	5	4	5	(8)
1.200 - u. 1.300 EUR	6	8	11	8	4	10	6	3	3	0	-	2	4	9	2	5	-
1.300 - u. 1.400 EUR	6	6	10	8	6	9	7	5	3	1	0	2	2	5	6	3	(8)
1.400 - u. 1.500 EUR	6	6	9	9	10	6	8	4	4	1	0	-	2	3	3	4	-
1.500 - u. 1.750 EUR	14	11	15	18	22	19	22	17	13	12	1	4	1	6	8	3	-
1.750 - u. 2.000 EUR	11	4	9	11	4	13	19	19	13	20	1	-	3	2	1	4	-
2.000 - u. 2.500 EUR	11	2	4	14	9	7	16	24	21	41	8	-	1	1	1	2	-
2.500 - u. 5.000 EUR	13	0	1	2	-	1	7	19	26	23	82	-	1	6	2	3	-
5.000 EUR und mehr	1	-	-	0	-	-	-	0	5	-	6	-	-	1	2	1	-
S U M M E	100	100	100	100	100	100	100	100	100	100	100	100	100	100	100	100	100
1 - u. 250 EUR	2	3	0	1	7	1	0	0	0	-	-	25	2	18	7	8	(8)
250 - u. 500 EUR	3	5	2	3	6	1	1	1	1	-	0	29	16	13	19	18	(38)
500 - u. 750 EUR	6	13	4	3	11	6	2	1	2	0	-	26	30	12	19	20	(27)
750 - u. 1.000 EUR	10	23	16	8	9	11	5	3	4	-	0	7	27	15	20	18	(11)
1.000 - u. 1.500 EUR	29	40	49	40	32	41	28	17	15	3	1	8	19	27	22	23	(16)
1.500 EUR und mehr	50	17	29	46	35	40	64	78	78	97	99	4	7	15	13	14	-
Betrag je Bezieher/in (EUR/M)	1672	1085	1298	1482	1220	1389	1685	1978	2325	2199	3467	531	855	1038	1031	988	(615)

* TNS INFRATEST SOZIALFORSCHUNG *

Schichtung des Bruttoeinkommens aus eigener Regel- und Zusatzsicherung (incl. reine KLG)

PROZENT SENKRECHT

Teilgesamtheit: Frauen ab 55 Jahren (ohne Heimbewohner) - D e u t s c h l a n d

		Frauen - Tätigkeitsniveau																
		Alle Arbeiter				Angestellte					Beamte, Berufssol.		Selbstständige				Mit-	
Frauen		Ange-	Fach-	Meister	Ange-	Einf.	Mittl.	Gehob.	Hochq./	Einf./	Gehob./	Land-	Hand-	Verkam.	Sonst.	Gewerbe	hel-	
		lernt	arbeiter	Polier	lernt	Fachkr.	Fachkr.	Fachkr.	leit.	Mittl.D.	Höher.D.	wirte	werker	Freib.	Freib.	treib.	fende	
Basis hochger. (in Tsd.)		14830	2551	1551	38	776	2816	3485	896	394	98	424	98	64	91	114	337	398
Basis ungewichtet		15825	2539	1954	56	746	2969	3857	980	480	85	410	90	65	107	119	333	394
ZY010 Eigene RZSS (brutto)																		
Bezieher:	hochger. (in Tsd.)	9730	1929	1078	29	545	1853	2345	560	230	60	241	40	44	27	37	195	230
	(in %)	66	76	69	75	70	66	67	62	58	61	57	41	68	30	32	58	58
	ungewichtet	10877	1990	1418	44	532	2022	2740	645	310	51	243	40	46	37	41	195	234
1 - u.	25 EUR	0	0	-	-	-	0	-	-	-	-	-	-	-	-	-	0	-
25 - u.	50 EUR	0	0	-	-	0	0	0	-	0	-	-	2	-	6	-	0	-
50 - u.	100 EUR	1	1	0	-	2	1	0	-	0	-	-	5	2	15	-	-	2
100 - u.	200 EUR	6	8	5	-	8	4	2	2	1	3	0	17	19	2	12	11	22
200 - u.	300 EUR	9	13	9	9	12	9	4	4	2	2	0	29	5	4	10	13	22
300 - u.	400 EUR	9	13	10	-	11	12	5	4	1	1	-	22	10	13	16	15	21
400 - u.	500 EUR	7	8	7	9	10	10	5	4	1	-	1	9	17	10	3	8	13
500 - u.	600 EUR	7	10	7	7	9	8	7	2	2	-	-	3	12	4	4	13	5
600 - u.	700 EUR	8	10	11	8	8	8	6	5	4	-	1	5	1	3	6	10	5
700 - u.	800 EUR	8	10	12	9	12	9	6	6	4	-	1	4	4	4	5	6	3
800 - u.	900 EUR	9	10	13	9	6	10	10	5	6	-	-	6	4	4	4	6	3
900 - u.	1.000 EUR	7	6	9	11	7	7	9	6	5	-	1	1	8	2	4	5	3
1.000 - u.	1.100 EUR	6	4	7	17	4	5	8	8	4	4	1	-	11	5	2	4	1
1.100 - u.	1.200 EUR	5	3	3	14	4	4	8	7	8	-	0	-	3	6	10	1	-
1.200 - u.	1.300 EUR	3	1	2	4	2	3	5	7	5	-	0	3	-	-	4	3	0
1.300 - u.	1.400 EUR	3	1	1	3	1	2	6	7	9	-	1	-	-	-	4	1	1
1.400 - u.	1.500 EUR	2	1	1	-	1	2	5	7	5	8	2	-	-	2	1	-	-
1.500 - u.	1.750 EUR	4	0	1	-	1	2	7	13	17	23	3	-	2	9	1	3	1
1.750 - u.	2.000 EUR	2	0	1	-	1	1	4	6	11	21	6	-	-	4	5	-	-
2.000 - u.	2.500 EUR	2	0	0	-	-	0	2	6	9	18	26	-	-	8	9	-	-
2.500 - u.	5.000 EUR	2	0	-	-	-	-	0	2	5	21	56	-	-	-	-	-	-
5.000 EUR und mehr		0	-	-	-	-	-	-	-	-	-	1	-	-	-	-	-	-
S U M M E		100	100	100	100	100	100	100	100	100	100	100	100	100	100	100	100	100
1 - u.	250 EUR	11	16	10	6	17	10	4	4	2	4	1	42	23	26	19	18	33
250 - u.	500 EUR	21	27	22	12	27	26	12	9	2	1	1	42	30	23	30	30	45
500 - u.	750 EUR	19	24	24	19	23	21	16	10	7	-	1	9	18	7	11	25	11
750 - u.	1.000 EUR	20	22	29	25	19	22	22	14	13	-	1	4	14	10	12	15	7
1.000 - u.	1.500 EUR	19	10	13	38	12	18	33	36	32	12	5	3	14	13	21	8	3
1.500 EUR und mehr		10	1	2	-	1	3	13	27	43	82	92	-	2	21	14	3	1
Betrag je Bezieher/in (EUR/M)		823	592	681	826	606	708	981	1188	1436	1928	2635	337	554	781	818	567	389

Schichtung des Nettoeinkommens aus eigener Regel- und Zusatzsicherung (ohne reine KLG)

Teilgesamtheit: Männer und Frauen ab 55 Jahren (ohne Heimbewohner) - D e u t s c h l a n d

	+-- ALLE --+	+----- M ä n n e r -----+						+----- F r a u e n -----+							
		Alle	55-u.		65-u.		85 u.		Alle	55-u.		65-u.		85 u.	
			65 J.	75 J.	75 J.	85 J.	älter	älter		65 J.	75 J.	85 J.	älter	älter	
Basis hochger. (in Tsd.)	27621	12792	5418	3986	2764	624	7374	14830	5241	4405	3699	1485	9589		
Basis ungewichtet	29343	13518	4953	4962	2709	894	8565	15825	5269	5035	3469	2052	10556		
Eigene RZSS (netto)															
Bezieher: hochger. (in Tsd.)	17877	8177	1096	3828	2648	605	7081	9700	967	4089	3357	1287	8733		
(in %)	65	64	20	96	96	97	96	65	18	93	91	87	91		
ungewichtet	20193	9348	1084	4782	2610	872	8264	10845	1089	4713	3205	1838	9756		
1 - u. 25 EUR	0	0	-	0	0	-	0	0	0	0	0	0	0		
25 - u. 50 EUR	0	0	0	0	0	0	0	0	-	0	0	-	0		
50 - u. 100 EUR	1	0	0	0	0	0	0	1	0	1	1	1	1		
100 - u. 200 EUR	4	1	1	1	1	1	1	7	1	7	8	8	8		
200 - u. 300 EUR	6	1	2	1	1	1	1	10	2	10	12	14	11		
300 - u. 400 EUR	5	2	3	2	1	0	1	9	5	8	9	14	9		
400 - u. 500 EUR	5	2	3	2	2	1	2	8	9	7	7	10	8		
500 - u. 600 EUR	5	2	5	2	2	3	2	8	11	8	7	8	8		
600 - u. 700 EUR	6	3	4	3	3	2	3	9	12	10	8	8	9		
700 - u. 800 EUR	7	4	9	4	3	2	4	10	11	9	10	9	9		
800 - u. 900 EUR	7	5	9	6	4	3	5	9	12	8	10	6	8		
900 - u. 1.000 EUR	6	6	7	6	5	4	5	6	7	6	7	5	6		
1.000 - u. 1.100 EUR	6	7	8	7	7	6	7	5	7	5	4	4	5		
1.100 - u. 1.200 EUR	5	7	5	6	8	5	7	3	4	4	4	2	3		
1.200 - u. 1.300 EUR	5	7	6	7	8	6	7	3	5	3	3	2	3		
1.300 - u. 1.400 EUR	4	6	5	6	8	8	7	2	3	3	2	2	2		
1.400 - u. 1.500 EUR	4	6	4	6	7	7	7	2	3	2	2	1	2		
1.500 - u. 1.750 EUR	8	13	7	13	16	15	14	3	2	4	2	2	3		
1.750 - u. 2.000 EUR	5	9	7	8	9	12	9	2	2	2	1	2	2		
2.000 - u. 2.500 EUR	5	9	8	9	8	11	9	2	2	2	1	1	2		
2.500 - u. 5.000 EUR	5	9	5	10	9	11	10	1	1	1	0	1	1		
5.000 EUR und mehr	0	1	0	1	1	0	1	-	-	-	-	-	-		
S U M M E	100	100	100	100	100	100	100	100	100	100	100	100	100		

1 - u. 250 EUR	8	2	2	2	2	2	2	13	2	14	15	15	15		
250 - u. 500 EUR	14	4	7	4	3	1	3	22	16	20	23	32	23		
500 - u. 750 EUR	16	8	14	7	6	6	7	22	29	22	21	21	22		
750 - u. 1.000 EUR	17	13	20	14	9	8	12	19	24	18	21	15	19		
1.000 - u. 1.500 EUR	24	33	29	31	37	32	33	16	21	17	15	12	15		
1.500 EUR und mehr	22	41	28	41	43	50	43	7	8	9	5	5	7		
Betrag je Bezieher/in (EUR/M)	1079	1487	1230	1498	1548	1622	1527	735	865	767	693	645	721		

Schichtung des Nettoeinkommens aus eigener Regel- und Zusatzsicherung (ohne reine KLG)

PROZENT SENKRECHT

Teilgesamtheit: Männer ab 55 Jahren (ohne Heimbewohner) - D e u t s c h l a n d

	+-- ALLE --+				+ V E R H E I R A T E T E +				+----- A L L E I N S T E H E N D E N A C H F A M I L I E N S T A N D -----+											
		Alle	+-----+ 55-u. 65 u. 65 J. älter		Alle	+-----+ 55-u. 65 u. 65 J. älter		Alle	+-----+ Verwitwet 55-u. 65 u. 65 J. älter			+-----+ Geschieden/Getr.lebend 55-u. 65 u. 65 J. älter			+-----+ Ledig 55-u. 65 u. 65 J. älter					
			Gesamt	Alle		55-u. 65 J.	65 u. älter		Alle	55-u. 65 J.	65 u. älter	Alle	55-u. 65 J.	65 u. älter	Alle	55-u. 65 J.	65 u. älter			
Basis hochger. (in Tsd.)	12792	9305	3818	5487	3486	1599	1887	1019	119	900	1500	865	635	967	615	352				
Basis ungewichtet	13518	9875	3531	6344	3643	1422	2221	1253	100	1153	1466	771	695	924	551	373				
Eigene RZSS (netto)																				
Bezieher: hochger. (in Tsd.)	8177	6006	723	5283	2171	373	1798	911	38	873	801	206	595	460	129	330				
(in %)	64	65	19	96	62	23	95	89	32	97	53	24	94	48	21	94				
ungewichtet	9348	6867	731	6136	2481	353	2128	1154	31	1123	844	190	654	483	132	351				
1 - u. 25 EUR	0	0	-	0	0	-	0	0	-	0	0	-	0	-	-	-				
25 - u. 50 EUR	0	0	0	0	0	0	0	0	-	0	0	0	0	-	-	-				
50 - u. 100 EUR	0	0	0	0	0	0	0	0	-	0	0	1	0	1	-	1				
100 - u. 200 EUR	1	1	1	1	2	1	2	1	1	1	3	1	3	0	-	1				
200 - u. 300 EUR	1	1	1	1	2	3	1	1	-	1	2	3	2	3	5	2				
300 - u. 400 EUR	2	1	3	1	2	3	2	1	-	1	3	3	3	3	6	2				
400 - u. 500 EUR	2	1	2	1	3	5	2	1	-	1	4	7	3	3	5	2				
500 - u. 600 EUR	2	2	4	2	4	7	3	3	11	2	4	7	3	4	5	4				
600 - u. 700 EUR	3	3	4	2	4	6	3	2	-	3	5	6	4	4	7	3				
700 - u. 800 EUR	4	4	8	3	6	11	5	4	12	4	7	10	6	9	13	7				
800 - u. 900 EUR	5	5	8	4	7	11	6	5	3	5	9	12	8	9	12	8				
900 - u. 1.000 EUR	6	5	6	5	6	9	6	4	17	4	8	8	8	7	7	8				
1.000 - u. 1.100 EUR	7	7	7	6	7	8	7	7	4	7	8	8	8	8	11	7				
1.100 - u. 1.200 EUR	7	7	5	7	7	5	7	6	3	6	7	7	7	7	3	9				
1.200 - u. 1.300 EUR	7	7	7	7	6	5	6	7	11	7	5	4	5	5	5	5				
1.300 - u. 1.400 EUR	6	6	5	6	7	5	7	8	13	8	7	5	7	5	2	6				
1.400 - u. 1.500 EUR	6	6	5	7	6	4	6	7	7	7	5	3	5	6	4	7				
1.500 - u. 1.750 EUR	13	14	8	15	13	7	14	16	-	17	9	7	10	11	9	12				
1.750 - u. 2.000 EUR	9	9	8	9	8	5	8	10	7	10	6	5	7	5	5	6				
2.000 - u. 2.500 EUR	9	10	12	9	7	2	8	8	3	9	5	1	6	6	2	8				
2.500 - u. 5.000 EUR	9	11	7	11	5	2	6	7	6	7	3	2	4	4	1	5				
5.000 EUR und mehr	1	1	0	1	0	-	0	0	-	0	-	-	-	-	-	-				
S U M M E	100	100	100	100	100	100	100	100	100	100	100	100	100	100	100	100				
1 - u. 250 EUR	2	2	2	2	3	2	3	2	1	2	5	3	6	2	1	2				
250 - u. 500 EUR	4	3	5	3	5	11	4	2	-	2	8	11	6	8	14	6				
500 - u. 750 EUR	8	7	12	6	10	17	9	7	24	6	12	16	11	13	18	11				
750 - u. 1.000 EUR	13	12	17	11	17	27	15	11	21	11	21	28	18	21	26	19				
1.000 - u. 1.500 EUR	33	33	30	33	32	27	33	35	38	35	30	27	31	30	25	33				
1.500 EUR und mehr	41	44	34	45	32	16	35	42	16	43	24	15	27	26	16	30				
Betrag je Bezieher/in (EUR/M)	1487	1559	1342	1589	1289	1013	1346	1469	1253	1479	1145	997	1197	1180	970	1263				

* TNS INFRATEST SOZIALFORSCHUNG *

Schichtung des Nettoeinkommens aus eigener Regel- und Zusatzsicherung (ohne reine KLG)

Teilgesamtheit: Frauen ab 55 Jahren (ohne Heimbewohner) - D e u t s c h l a n d

	+-- ALLE --+			+ V E R H E I R A T E T E +			+----- A L L E I N S T E H E N D E N A C H F A M I L I E N S T A N D -----+											
		Alle	+-----+ 55-u. 65 u. 65 J. älter		Alle	+-----+ 55-u. 65 u. 65 J. älter		Alle	+-----+ Verwitwet 55-u. 65 u. 65 J. älter			+-----+ Geschieden/Getr.lebend 55-u. 65 u. 65 J. älter			+-----+ Ledig 55-u. 65 u. 65 J. älter			
			Gesamt	Alle		55-u. 65 J.	65 u. älter		Alle	55-u. 65 J.	65 u. älter	Alle	55-u. 65 J.	65 u. älter	Alle	55-u. 65 J.	65 u. älter	
Basis hochger. (in Tsd.)	14830	7974	3544	4430	6856	1697	5159	4399	494	3905	1627	815	812	829	388	441		
Basis ungewichtet	15825	8706	3729	4977	7119	1540	5579	4470	408	4062	1744	799	945	905	333	572		
Eigene RZSS (netto)																		
Bezieher: hochger. (in Tsd.)	9700	4668	624	4043	5032	343	4689	3600	121	3478	946	159	787	486	63	424		
(in %)	65	59	18	91	73	20	91	82	25	89	58	19	97	59	16	96		
ungewichtet	10845	5365	757	4608	5480	332	5148	3784	110	3674	1076	159	917	620	63	557		
1 - u. 25 EUR	0	0	0	0	0	-	0	0	-	0	-	-	-	-	-	-		
25 - u. 50 EUR	0	0	-	0	0	-	0	0	-	0	0	-	0	-	-	-		
50 - u. 100 EUR	1	1	0	2	1	1	1	1	-	1	1	2	1	0	-	0		
100 - u. 200 EUR	7	8	1	9	6	1	7	8	1	8	1	1	1	1	1	1		
200 - u. 300 EUR	10	11	3	12	10	1	11	13	4	14	2	-	2	1	1	1		
300 - u. 400 EUR	9	9	5	10	9	4	9	11	11	11	1	1	1	1	-	2		
400 - u. 500 EUR	8	8	10	8	7	8	7	9	11	9	3	7	3	1	6	0		
500 - u. 600 EUR	8	9	13	8	7	9	7	8	10	8	6	9	6	3	5	2		
600 - u. 700 EUR	9	9	11	9	9	14	9	10	19	10	8	13	7	4	5	3		
700 - u. 800 EUR	10	9	11	9	10	11	10	10	12	10	10	8	10	6	15	5		
800 - u. 900 EUR	9	9	12	8	9	12	9	8	9	8	11	12	10	9	17	8		
900 - u. 1.000 EUR	6	5	6	5	7	8	7	6	3	6	11	12	11	8	11	7		
1.000 - u. 1.100 EUR	5	5	8	4	5	5	5	4	3	4	8	7	8	7	5	7		
1.100 - u. 1.200 EUR	3	3	3	3	4	5	4	3	3	3	7	7	7	7	1	8		
1.200 - u. 1.300 EUR	3	3	5	3	3	5	3	2	4	2	5	4	5	8	12	7		
1.300 - u. 1.400 EUR	2	2	2	2	3	3	3	2	4	2	6	3	6	8	2	9		
1.400 - u. 1.500 EUR	2	2	2	2	2	4	2	1	2	1	5	4	5	7	7	7		
1.500 - u. 1.750 EUR	3	2	3	2	3	2	3	2	-	2	7	3	7	11	4	12		
1.750 - u. 2.000 EUR	2	1	1	1	2	4	2	1	1	1	4	7	4	7	5	7		
2.000 - u. 2.500 EUR	2	1	2	1	2	2	2	1	2	1	4	2	4	7	2	8		
2.500 - u. 5.000 EUR	1	1	1	1	1	1	1	0	1	0	1	1	1	3	2	3		
5.000 EUR und mehr	-	-	-	-	-	-	-	-	-	-	-	-	-	-	-	-		
S U M M E	100	100	100	100	100	100	100	100	100	100	100	100	100	100	100	100		
1 - u. 250 EUR	13	15	2	17	12	2	12	15	1	16	2	3	2	2	1	2		
250 - u. 500 EUR	22	24	17	25	21	13	21	27	26	27	6	7	5	3	6	3		
500 - u. 750 EUR	22	23	29	22	21	29	21	24	38	23	20	27	19	8	14	8		
750 - u. 1.000 EUR	19	19	24	18	20	24	20	18	14	19	27	26	27	21	39	19		
1.000 - u. 1.500 EUR	16	14	21	13	18	22	17	12	16	12	30	25	31	37	27	38		
1.500 EUR und mehr	7	6	7	5	8	9	8	4	5	4	16	12	16	28	13	30		
Betrag je Bezieher/in (EUR/M)	735	687	838	663	780	915	770	643	774	638	1054	976	1069	1263	1032	1297		

PROZENT SENKRECHT

Schichtung des Nettoeinkommens aus eigener Regel- und Zusatzsicherung (ohne reine KLG)

Teilgesamtheit: Männer und Frauen ab 55 Jahren (ohne Heimbewohner) - D e u t s c h l a n d

	+-- alle +--	+- LETZTE / HEUTIGE BERUFLICHE STELLUNG ("Alle" einschl. nie erwerbstätig und K.A. zur beruflichen Stellung) -----+											
		+----- M ä n n e r -----+						+----- F r a u e n -----+					
		Alle	Arbeiter	An- gestellte	Beamte/ Ber.-Sold	Selbst- ständige	Mit- helfende	Alle	Arbeiter	An- gestellte	Beamte/ Ber.-Sold	Selbst- ständige	Mit- helfende
Basis hochger. (in Tsd.)	27621	12792	4829	4986	1311	1542	15	14830	4140	8369	522	703	398
Basis ungewichtet	29343	13518	5253	5224	1393	1520	14	15825	4549	9032	495	714	394
Eigene RZSS (netto)													

Bezieher: hochger. (in Tsd.)	17877	8177	3183	3210	901	789	13	9700	3029	5532	300	343	224
(in %)	65	64	66	64	69	51	92	65	73	66	58	49	56
ungewichtet	20193	9348	3683	3646	1064	855	13	10845	3446	6247	294	358	227
1 - u. 25 EUR	0	0	0	0	-	0	-	0	0	0	0	0	-
25 - u. 50 EUR	0	0	0	0	-	1	-	0	0	0	-	1	-
50 - u. 100 EUR	0	0	0	0	-	2	(8)	1	1	1	-	5	2
100 - u. 200 EUR	4	1	1	0	-	6	-	7	9	4	1	14	24
200 - u. 300 EUR	6	1	1	0	0	5	(34)	10	13	8	1	15	28
300 - u. 400 EUR	5	2	1	0	-	9	-	9	11	8	0	12	16
400 - u. 500 EUR	5	2	2	1	0	9	(4)	8	9	7	0	10	10
500 - u. 600 EUR	5	2	3	1	-	10	(9)	8	11	7	-	9	6
600 - u. 700 EUR	6	3	4	1	0	10	(18)	9	12	8	1	7	4
700 - u. 800 EUR	7	4	6	2	0	9	(11)	10	12	9	-	6	4
800 - u. 900 EUR	7	5	9	3	0	8	-	9	9	10	1	6	3
900 - u. 1.000 EUR	6	6	9	3	0	6	-	6	6	7	0	4	1
1.000 - u. 1.100 EUR	6	7	11	5	0	5	(8)	5	3	6	2	3	-
1.100 - u. 1.200 EUR	5	7	10	5	1	4	-	3	2	5	4	3	1
1.200 - u. 1.300 EUR	5	7	10	6	2	4	(8)	3	1	5	3	1	1
1.300 - u. 1.400 EUR	4	6	8	7	1	2	-	2	0	4	4	0	-
1.400 - u. 1.500 EUR	4	6	6	8	3	2	-	2	0	3	4	2	-
1.500 - u. 1.750 EUR	8	13	12	19	11	3	-	3	1	4	12	1	1
1.750 - u. 2.000 EUR	5	9	4	14	13	1	-	2	-	2	18	2	-
2.000 - u. 2.500 EUR	5	9	2	13	26	1	-	2	0	1	33	0	-
2.500 - u. 5.000 EUR	5	9	0	11	42	2	-	1	0	0	14	-	-
5.000 EUR und mehr	0	1	0	1	0	1	-	-	-	-	-	-	-
S U M M E	100	100	100	100	100	100	100	100	100	100	100	100	100

1 - u. 250 EUR	8	2	1	1	0	12	(42)	13	16	9	1	24	39
250 - u. 500 EUR	14	4	3	1	0	20	(4)	22	27	19	1	33	42
500 - u. 750 EUR	16	8	10	3	0	25	(38)	22	30	20	1	20	11
750 - u. 1.000 EUR	17	13	22	7	0	18	-	19	21	21	2	12	6
1.000 - u. 1.500 EUR	24	33	45	31	7	16	(16)	16	6	23	17	8	1
1.500 EUR und mehr	22	41	19	57	92	9	-	7	1	7	78	3	1
Betrag je Bezieher/in (EUR/M)	1079	1487	1146	1740	2429	819	(530)	735	564	807	1937	520	357

* TNS INFRATEST SOZIALFORSCHUNG *

Schichtung des Nettoeinkommens aus eigener Regel- und Zusatzsicherung (ohne reine KLG)

Teilgesamtheit: Männer ab 55 Jahren (ohne Heimbewohner) - D e u t s c h l a n d

		M ä n n e r - T ä t i g k e i t s n i v e a u																
		A r b e i t e r				A n g e s t e l l t e					B e a m t e , B e r u f s s o l .		S e l b s t s t ä n d i g e				M i t -	
M ä n n e r		Ange- lernt	Fach- arbeiter	Meister Polier	Ange- lernt	Einf. Fachkr.	Mittl. Fachkr.	Gehob. Fachkr.	Hochq./ leit.	Einf./ Mittl.D.	Gehob./ Höher.D.	Land- wirte	Hand- werker	Verkam. Freib.	Sonst. Freib.	Gewerbe treib.	hel- fende	
Basis hochger. (in Tsd.)		12792	1252	3087	490	108	577	1755	1071	1475	426	884	253	343	231	157	558	15
Basis ungewichtet		13518	1169	3509	575	104	607	1821	1111	1581	376	1016	225	361	229	147	558	14
Eigene RZSS (netto)																		
Bezieher: hochger. (in Tsd.)		8177	786	2001	396	68	332	1139	711	961	329	572	77	217	93	80	322	13
(in %)		64	63	65	81	63	57	65	66	65	77	65	30	63	40	51	58	92
ungewichtet		9348	798	2408	477	70	371	1274	809	1122	303	761	76	244	104	84	347	13
1 - u.	25 EUR	0	0	-	0	2	0	-	-	-	-	-	2	-	1	-	0	-
25 - u.	50 EUR	0	0	0	-	1	-	-	-	0	-	-	-	-	3	-	2	-
50 - u.	100 EUR	0	0	-	-	1	0	-	0	0	-	-	6	1	4	3	1	(8)
100 - u.	200 EUR	1	2	0	0	1	-	0	0	0	-	-	14	2	9	6	6	-
200 - u.	300 EUR	1	2	1	0	3	0	0	0	0	-	0	12	3	4	3	5	(34)
300 - u.	400 EUR	2	2	1	2	4	0	0	0	1	-	-	16	9	3	8	9	-
400 - u.	500 EUR	2	4	1	0	2	1	1	0	0	-	0	9	9	12	13	7	(4)
500 - u.	600 EUR	2	5	2	2	6	3	1	0	1	-	-	10	17	2	7	9	(9)
600 - u.	700 EUR	3	7	3	2	4	2	1	0	1	0	-	13	12	7	9	10	(18)
700 - u.	800 EUR	4	10	5	4	1	4	2	2	2	-	0	4	12	9	10	7	(11)
800 - u.	900 EUR	5	11	9	3	6	7	3	2	2	0	0	1	10	4	7	9	-
900 - u.	1.000 EUR	6	10	10	7	3	7	3	1	2	-	0	3	8	7	9	4	-
1.000 - u.	1.100 EUR	7	11	11	9	12	11	5	4	3	1	0	0	4	5	3	6	(8)
1.100 - u.	1.200 EUR	7	8	12	8	6	10	6	4	3	3	0	2	2	6	1	5	-
1.200 - u.	1.300 EUR	7	7	10	10	5	8	9	5	4	4	0	2	2	7	4	4	(8)
1.300 - u.	1.400 EUR	6	7	9	11	11	7	8	6	5	3	0	1	3	2	5	2	-
1.400 - u.	1.500 EUR	6	5	6	7	12	8	9	8	7	7	0	1	1	5	3	2	-
1.500 - u.	1.750 EUR	13	7	13	14	10	19	23	18	15	24	3	2	3	4	4	4	-
1.750 - u.	2.000 EUR	9	2	4	10	2	8	13	16	15	27	6	-	1	0	1	2	-
2.000 - u.	2.500 EUR	9	1	2	8	8	3	12	19	13	28	25	-	1	0	-	2	-
2.500 - u.	5.000 EUR	9	-	0	1	-	0	4	13	22	3	64	-	1	6	3	3	-
5.000 EUR und mehr		1	-	-	0	-	-	-	0	4	-	0	-	-	1	1	1	-
S U M M E		100	100	100	100	100	100	100	100	100	100	100	100	100	100	100	100	100
1 - u.	250 EUR	2	3	1	1	7	1	0	0	0	-	0	29	5	20	12	11	(42)
250 - u.	500 EUR	4	6	2	3	7	2	1	1	1	-	0	30	19	17	23	18	(4)
500 - u.	750 EUR	8	17	8	5	11	7	2	1	3	0	0	24	35	11	23	23	(38)
750 - u.	1.000 EUR	13	26	22	13	10	16	7	5	4	0	0	9	24	18	18	16	-
1.000 - u.	1.500 EUR	33	38	48	46	46	43	37	27	22	18	1	7	12	24	16	20	(16)
1.500 EUR und mehr		41	10	19	33	19	31	51	66	69	81	98	2	5	11	9	11	-
Betrag je Bezieher/in (EUR/M)		1487	981	1172	1339	1106	1261	1534	1806	2144	1825	2777	480	751	940	921	884	(530)

Schichtung des Nettoeinkommens aus eigener Regel- und Zusatzsicherung (ohne reine KLG)

Teilgesamtheit: Frauen ab 55 Jahren (ohne Heimbewohner) - D e u t s c h l a n d

		Frauen - Tätigkeitsniveau																
		Alle Arbeiter				Angestellte					Beamte, Berufssol.		Selbstständige				Mit-	
Frauen		Ange-	Fach-	Meister	Ange-	Einf.	Mittl.	Gehob.	Hochq./	Einf./	Gehob./	Land-	Hand-	Verkam.	Sonst.	Gewerbe	hel-	
		lernt	arbeiter	Polier	lernt	Fachkr.	Fachkr.	Fachkr.	leit.	Mittl.D.	Höher.D.	wirte	werker	Freib.	Freib.	treib.	fende	
Basis hochger. (in Tsd.)		14830	2551	1551	38	776	2816	3485	896	394	98	424	98	64	91	114	337	398
Basis ungewichtet		15825	2539	1954	56	746	2969	3857	980	480	85	410	90	65	107	119	333	394
Eigene RZSS (netto)																		
Bezieher:	hochger. (in Tsd.)	9700	1924	1077	29	544	1853	2345	560	230	60	241	40	44	27	37	195	224
	(in %)	65	75	69	75	70	66	67	62	58	61	57	40	68	30	32	58	56
	ungewichtet	10845	1985	1417	44	531	2021	2740	645	310	51	243	39	46	37	41	195	227
1 - u.	25 EUR	0	0	0	-	1	0	0	-	-	-	0	-	-	-	-	1	-
25 - u.	50 EUR	0	0	0	-	-	0	0	0	0	-	-	2	-	6	-	1	-
50 - u.	100 EUR	1	1	1	-	2	1	0	0	0	-	-	11	2	15	2	3	2
100 - u.	200 EUR	7	10	7	10	10	6	3	3	1	4	-	15	19	5	19	13	24
200 - u.	300 EUR	10	15	12	3	15	12	5	3	2	-	1	35	8	11	10	14	28
300 - u.	400 EUR	9	12	8	8	11	11	6	5	1	1	-	14	16	9	8	12	16
400 - u.	500 EUR	8	10	7	4	10	10	6	3	2	-	1	7	14	9	4	11	10
500 - u.	600 EUR	8	10	11	6	9	9	6	3	4	-	-	8	6	-	2	13	6
600 - u.	700 EUR	9	12	13	6	12	10	7	6	3	-	1	3	5	7	8	8	4
700 - u.	800 EUR	10	12	14	14	9	11	9	6	6	-	-	1	4	4	7	7	4
800 - u.	900 EUR	9	8	12	9	8	10	11	6	7	4	1	1	10	-	4	7	3
900 - u.	1.000 EUR	6	4	7	20	4	6	9	9	5	-	0	-	11	8	2	4	1
1.000 - u.	1.100 EUR	5	3	3	13	5	5	8	7	8	3	1	3	3	5	5	2	-
1.100 - u.	1.200 EUR	3	1	2	3	2	3	6	8	8	7	3	-	-	-	12	3	1
1.200 - u.	1.300 EUR	3	1	1	2	2	3	6	8	7	7	2	-	-	2	3	0	1
1.300 - u.	1.400 EUR	2	0	0	-	1	2	5	6	5	4	4	-	2	-	-	0	-
1.400 - u.	1.500 EUR	2	0	1	-	0	1	3	5	11	7	3	-	7	-	-	2	-
1.500 - u.	1.750 EUR	3	0	1	-	1	1	5	9	16	22	10	-	-	-	5	1	1
1.750 - u.	2.000 EUR	2	-	-	-	0	1	2	4	6	27	16	-	-	10	9	-	-
2.000 - u.	2.500 EUR	2	0	0	-	-	0	1	4	4	13	38	-	-	2	-	-	-
2.500 - u.	5.000 EUR	1	0	-	-	-	0	1	4	4	-	18	-	-	-	-	-	-
5.000 EUR und mehr		-	-	-	-	-	-	-	-	-	-	-	-	-	-	-	-	-
S U M M E		100	100	100	100	100	100	100	100	100	100	100	100	100	100	100	100	100
1 - u.	250 EUR	13	19	13	13	20	12	6	5	3	4	1	43	23	26	23	21	39
250 - u.	500 EUR	22	30	22	12	29	28	14	10	3	1	1	41	36	29	21	34	42
500 - u.	750 EUR	22	28	32	17	26	24	19	13	9	-	1	12	12	9	15	26	11
750 - u.	1.000 EUR	19	18	25	39	15	20	25	18	15	4	1	1	24	10	7	12	6
1.000 - u.	1.500 EUR	16	6	7	19	9	14	28	36	39	28	14	3	5	15	20	7	1
1.500 EUR und mehr		7	0	1	-	1	2	9	19	30	62	82	-	-	12	14	1	1
Betrag je Bezieher/in (EUR/M)		735	535	613	730	548	640	889	1072	1295	1560	2030	310	498	685	731	505	357

PROZENT SENKRECHT

Schichtung des Lohns und Gehalts (einschl. anteiliger 13. Monatszahlung) und Bruttoeinkommens aus selbstständiger Tätigkeit der Person (ohne Einkommen aus Nebentätigkeit)

Teilgesamtheit: Männer und Frauen ab 55 Jahren (ohne Heimbewohner) - D e u t s c h l a n d

	+-- ALLE +--		+----- M ä n n e r -----+					+----- F r a u e n -----+					
			+-----+-----+-----+-----+-----+					+-----+-----+-----+-----+-----+					
			Alle	55-u. 65 J.	65-u. 75 J.	75-u. 85 J.	85 u. älter	65 u. älter	Alle	55-u. 65 J.	65-u. 75 J.	75-u. 85 J.	85 u. älter
Basis hochger. (in Tsd.)	27621	12792	5418	3986	2764	624	7374	14830	5241	4405	3699	1485	9589
Basis ungewichtet	29343	13518	4953	4962	2709	894	8565	15825	5269	5035	3469	2052	10556
ZY041 Erwerbseinkommen (brutto)													
Bezieher: hochger. (in Tsd.)	6781	3946	3619	278	47	1	326	2836	2723	101	11	1	113
(in %)	25	31	67	7	2	0	4	19	52	2	0	0	1
ungewichtet	6391	3557	3186	328	42	1	371	2834	2713	112	8	1	121
1 - u. 25 EUR	-	-	-	-	-	-	-	-	-	-	-	-	-
25 - u. 50 EUR	-	-	-	-	-	-	-	-	-	-	-	-	-
50 - u. 100 EUR	0	0	0	1	-	-	1	0	-	1	[18]	-	2
100 - u. 200 EUR	0	0	0	3	14	-	4	0	0	2	-	-	2
200 - u. 300 EUR	0	0	0	3	3	-	3	1	0	3	-	-	3
300 - u. 400 EUR	1	1	0	5	3	-	4	1	1	3	[10]	-	4
400 - u. 500 EUR	1	1	0	3	2	-	3	2	2	5	-	-	5
500 - u. 600 EUR	1	1	0	5	5	-	5	2	2	5	[10]	-	5
600 - u. 700 EUR	1	1	0	4	5	-	4	2	2	2	[10]	-	2
700 - u. 800 EUR	1	1	0	3	5	-	3	2	2	5	-	-	4
800 - u. 900 EUR	2	1	1	2	11	-	3	3	3	7	[11]	-	8
900 - u. 1.000 EUR	2	0	0	1	-	-	1	3	4	1	-	[100]	2
1.000 - u. 1.100 EUR	3	2	1	5	5	-	5	5	5	9	-	-	8
1.100 - u. 1.200 EUR	2	1	1	3	1	-	3	3	3	5	-	-	4
1.200 - u. 1.300 EUR	2	1	1	2	13	-	3	4	4	3	-	-	3
1.300 - u. 1.400 EUR	3	2	2	1	3	-	1	4	4	2	-	-	2
1.400 - u. 1.500 EUR	2	1	1	1	-	-	1	3	3	0	-	-	0
1.500 - u. 1.750 EUR	6	4	4	6	7	-	6	9	9	6	-	-	5
1.750 - u. 2.000 EUR	5	4	4	4	-	-	3	7	7	3	[8]	-	4
2.000 - u. 2.500 EUR	12	12	12	9	-	-	8	13	14	-	[31]	-	3
2.500 - u. 5.000 EUR	40	46	49	21	11	-	20	32	32	31	-	-	27
5.000 EUR und mehr	14	21	22	18	10	[100]	17	5	4	6	-	-	5
S U M M E	100	100	100	100	100	100	100	100	100	100	100	100	100
1 - u. 250 EUR	1	1	0	5	17	-	7	1	1	5	[18]	-	6
250 - u. 500 EUR	2	1	1	9	6	-	8	3	3	10	[10]	-	10
500 - u. 750 EUR	3	2	1	11	13	-	11	5	5	10	[21]	-	11
750 - u. 1.000 EUR	4	1	1	4	14	-	6	8	8	10	[11]	[100]	10
1.000 - u. 1.500 EUR	12	7	6	13	23	-	14	18	18	20	-	-	18
1.500 EUR und mehr	78	88	91	59	28	[100]	54	65	66	46	[40]	-	45
Betrag je Bezieher/in (EUR/M)	3163	3790	3867	3103	1897	[5000]	2936	2291	2302	2128	[1108]	[900]	2021

* TNS INFRATEST SOZIALFORSCHUNG *

PROZENT SENKRECHT

Schichtung des Lohns und Gehalts (einschl. anteiliger 13. Monatszahlung) und Bruttoeinkommens aus selbstständiger Tätigkeit der Person (ohne Einkommen aus Nebentätigkeit)

Teilgesamtheit: Männer ab 55 Jahren (ohne Heimbewohner) - D e u t s c h l a n d

	+-- ALLE +--				+ V E R H E I R A T E T E +				+----- A L L E I N S T E H E N D E N A C H F A M I L I E N S T A N D -----+											
		Alle	+-----+ 55-u. 65 u. 65 J. älter		Alle	+-----+ 55-u. 65 u. 65 J. älter		Alle	+-----+ Verwitwet 55-u. 65 u. 65 J. älter			+-----+ Geschieden/Getr.lebend 55-u. 65 u. 65 J. älter			+-----+ Ledig 55-u. 65 u. 65 J. älter					
			Alle	55-u. 65 J.		65 u. älter	Alle		55-u. 65 J.	65 u. älter	Alle	55-u. 65 J.	65 u. älter	Alle	55-u. 65 J.	65 u. älter	Alle	55-u. 65 J.	65 u. älter	
Basis hochger. (in Tsd.)	12792	9305	3818	5487	3486	1599	1887	1019	119	900	1500	865	635	967	615	352				
Basis ungewichtet	13518	9875	3531	6344	3643	1422	2221	1253	100	1153	1466	771	695	924	551	373				
ZY041 Erwerbseinkommen (brutto)																				
Bezieher: hochger. (in Tsd.)	3946	2986	2740	246	960	880	80	73	57	16	515	468	46	372	354	18				
(in %)	31	32	72	4	28	55	4	7	48	2	34	54	7	38	58	5				
ungewichtet	3557	2741	2458	283	816	728	88	65	49	16	452	399	53	299	280	19				
1 - u. 25 EUR	-	-	-	-	-	-	-	-	-	-	-	-	-	-	-	-				
25 - u. 50 EUR	-	-	-	-	-	-	-	-	-	-	-	-	-	-	-	-				
50 - u. 100 EUR	0	0	0	1	0	-	1	-	-	-	0	-	2	-	-	-				
100 - u. 200 EUR	0	0	0	4	0	0	4	1	-	(6)	0	-	3	1	0	(5)				
200 - u. 300 EUR	0	0	0	4	1	1	-	-	-	-	-	-	-	1	1	-				
300 - u. 400 EUR	1	0	0	4	1	1	6	4	-	(17)	1	1	4	0	0	-				
400 - u. 500 EUR	1	1	0	3	1	0	1	2	1	(5)	0	0	-	0	1	-				
500 - u. 600 EUR	1	1	0	4	1	1	7	2	2	-	1	0	8	2	1	(11)				
600 - u. 700 EUR	1	1	0	3	1	0	8	2	-	(11)	1	0	7	0	0	(5)				
700 - u. 800 EUR	1	0	0	4	1	1	2	2	-	(8)	1	1	-	1	1	-				
800 - u. 900 EUR	1	1	1	4	1	1	3	3	3	(4)	0	0	2	1	0	(5)				
900 - u. 1.000 EUR	0	0	0	2	1	1	-	-	-	-	1	1	-	2	2	-				
1.000 - u. 1.100 EUR	2	1	1	5	3	2	7	2	-	(8)	2	1	5	4	4	(10)				
1.100 - u. 1.200 EUR	1	1	0	3	1	1	1	3	4	-	1	1	1	1	1	-				
1.200 - u. 1.300 EUR	1	1	1	2	3	2	8	6	7	-	3	2	13	1	1	-				
1.300 - u. 1.400 EUR	2	1	1	2	2	2	-	1	1	-	2	2	-	3	3	-				
1.400 - u. 1.500 EUR	1	1	1	1	2	2	1	3	4	-	2	2	2	1	1	-				
1.500 - u. 1.750 EUR	4	4	4	6	6	6	7	6	6	(5)	6	6	4	6	5	(16)				
1.750 - u. 2.000 EUR	4	4	4	2	4	4	5	4	5	-	4	3	10	5	5	-				
2.000 - u. 2.500 EUR	12	12	12	8	13	13	7	15	18	(6)	12	13	6	13	14	(11)				
2.500 - u. 5.000 EUR	46	48	50	20	42	45	18	31	35	(15)	41	44	13	47	47	(32)				
5.000 EUR und mehr	21	23	23	18	17	17	15	13	13	(16)	22	22	18	11	11	(6)				
S U M M E	100	100	100	100	100	100	100	100	100	100	100	100	100	100	100	100				
1 - u. 250 EUR	1	1	0	7	1	0	5	1	-	(6)	0	-	5	1	1	(5)				
250 - u. 500 EUR	1	1	0	9	2	2	7	6	1	(22)	2	1	4	2	2	-				
500 - u. 750 EUR	2	2	1	9	3	2	16	6	2	(19)	2	1	15	3	3	(16)				
750 - u. 1.000 EUR	1	1	1	7	2	2	3	3	3	(4)	2	2	2	2	2	(5)				
1.000 - u. 1.500 EUR	7	5	5	13	10	10	16	14	16	(8)	10	8	22	10	10	(10)				
1.500 EUR und mehr	88	90	93	55	82	85	52	69	77	(42)	85	88	52	82	82	(64)				
Betrag je Bezieher/in (EUR/M)	3790	3932	4009	3075	3350	3426	2512	3222	3451	(2417)	3659	3758	2660	2947	2983	(2215)				

* TNS INFRATEST SOZIALFORSCHUNG *

PROZENT SENKRECHT

Schichtung des Lohns und Gehalts (einschl. anteiliger 13. Monatszahlung) und Bruttoeinkommens aus selbstständiger Tätigkeit der Person (ohne Einkommen aus Nebentätigkeit)

Teilgesamtheit: Frauen ab 55 Jahren (ohne Heimbewohner) - D e u t s c h l a n d

	+-- ALLE +--				+ V E R H E I R A T E T E +				+----- A L L E I N S T E H E N D E N A C H F A M I L I E N S T A N D -----+											
		Alle	+-----+ 55-u. 65 u. 65 J. älter		Alle	+-----+ 55-u. 65 u. 65 J. älter		Alle	+-----+ Verwitwet 55-u. 65 u. 65 J. älter			+-----+ Geschieden/Getr.lebend 55-u. 65 u. 65 J. älter			+-----+ Ledig 55-u. 65 u. 65 J. älter					
			Alle	55-u. 65 J.		65 u. älter	Alle		55-u. 65 J.	65 u. älter	Alle	55-u. 65 J.	65 u. älter	Alle	55-u. 65 J.	65 u. älter	Alle	55-u. 65 J.	65 u. älter	
Basis hochger. (in Tsd.)	14830	7974	3544	4430	6856	1697	5159	4399	494	3905	1627	815	812	829	388	441				
Basis ungewichtet	15825	8706	3729	4977	7119	1540	5579	4470	408	4062	1744	799	945	905	333	572				
ZY041 Erwerbseinkommen (brutto)																				
Bezieher: hochger. (in Tsd.)	2836	1775	1712	63	1061	1011	50	246	221	25	528	509	19	287	281	6				
(in %)	19	22	48	1	15	60	1	6	45	1	32	62	2	35	73	1				
ungewichtet	2834	1890	1817	73	944	896	48	205	184	21	511	489	22	228	223	5				
1 - u. 25 EUR	-	-	-	-	-	-	-	-	-	-	-	-	-	-	-	-				
25 - u. 50 EUR	-	-	-	-	-	-	-	-	-	-	-	-	-	-	-	-				
50 - u. 100 EUR	0	0	-	1	0	-	4	1	-	(8)	-	-	-	-	-	-				
100 - u. 200 EUR	0	0	0	-	0	0	4	-	-	-	0	0	(2)	1	0	[26]				
200 - u. 300 EUR	1	1	1	4	0	0	2	0	-	(2)	0	0	(2)	-	-	-				
300 - u. 400 EUR	1	1	1	5	0	0	3	1	0	(4)	0	0	(2)	0	0	-				
400 - u. 500 EUR	2	3	3	8	0	0	1	0	-	(2)	1	1	-	-	-	-				
500 - u. 600 EUR	2	3	2	10	1	1	-	3	4	-	1	1	-	1	1	-				
600 - u. 700 EUR	2	3	3	4	1	1	-	2	2	-	0	0	-	1	1	-				
700 - u. 800 EUR	2	2	2	4	2	2	4	4	5	(2)	1	1	(7)	1	1	-				
800 - u. 900 EUR	3	4	4	8	2	2	8	4	4	(6)	1	1	(12)	2	2	-				
900 - u. 1.000 EUR	3	3	4	1	3	4	3	7	8	(3)	2	2	(3)	2	2	-				
1.000 - u. 1.100 EUR	5	6	6	13	3	3	3	8	8	(2)	3	2	(5)	1	1	-				
1.100 - u. 1.200 EUR	3	3	3	6	2	2	3	4	4	(3)	1	1	(3)	2	2	-				
1.200 - u. 1.300 EUR	4	4	4	6	2	2	-	3	4	-	2	2	-	2	2	-				
1.300 - u. 1.400 EUR	4	5	5	-	3	3	4	5	5	(8)	3	3	-	0	0	-				
1.400 - u. 1.500 EUR	3	4	4	1	3	3	-	2	3	-	3	3	-	2	2	-				
1.500 - u. 1.750 EUR	9	9	9	3	8	8	9	10	10	(6)	9	9	(9)	5	4	[22]				
1.750 - u. 2.000 EUR	7	7	7	1	6	6	8	8	9	(4)	6	6	(5)	4	4	[31]				
2.000 - u. 2.500 EUR	13	12	13	-	15	15	7	12	12	(14)	17	18	-	13	13	-				
2.500 - u. 5.000 EUR	32	26	26	21	42	42	35	20	18	(31)	44	44	(43)	56	57	[22]				
5.000 EUR und mehr	5	4	4	7	6	6	4	5	5	(4)	5	5	(5)	8	8	-				
S U M M E	100	100	100	100	100	100	100	100	100	100	100	100	100	100	100	100				
1 - u. 250 EUR	1	1	1	3	1	0	9	1	-	(10)	0	0	(4)	1	0	[26]				
250 - u. 500 EUR	3	4	4	14	1	1	4	1	0	(7)	1	1	(2)	0	0	-				
500 - u. 750 EUR	5	7	6	17	3	3	3	7	8	-	2	1	(7)	2	2	-				
750 - u. 1.000 EUR	8	8	8	10	6	6	11	14	14	(12)	4	4	(14)	4	4	-				
1.000 - u. 1.500 EUR	18	22	22	25	13	13	10	23	24	(13)	12	12	(9)	7	7	-				
1.500 EUR und mehr	65	58	59	31	76	77	62	54	54	(60)	81	82	(63)	86	86	[74]				
Betrag je Bezieher/in (EUR/M)	2291	2080	2090	1788	2643	2660	2310	2052	2015	(2382)	2659	2670	(2372)	3118	3146	[1787]				

* TNS INFRATEST SOZIALFORSCHUNG *

PROZENT SENKRECHT

Schichtung des Lohns und Gehalts (einschl. anteiliger 13. Monatszahlung) und Bruttoeinkommens aus selbstständiger Tätigkeit der Person (ohne Einkommen aus Nebentätigkeit)

Teilgesamtheit: Männer und Frauen ab 65 Jahren (ohne Heimbewohner) - D e u t s c h l a n d

	+-- alle +--+	+- LETZTE / HEUTIGE BERUFLICHE STELLUNG ("Alle" einschl. nie erwerbstätig und K.A. zur beruflichen Stellung) -----+											
		+-----+ M ä n n e r +-----+						+-----+ F r a u e n +-----+					
		Alle	Arbeiter	An- gestellte	Beamte/ Ber.-Sold	Selbst- ständige	Mit- helfende	Alle	Arbeiter	An- gestellte	Beamte/ Ber.-Sold	Selbst- ständige	Mit- helfende
Basis hochger. (in Tsd.)	16963	7374	2658	2928	769	937	11	9589	2884	5167	247	428	340
Basis ungewichtet	19121	8565	3146	3397	933	995	11	10556	3219	5807	255	432	339
ZY041 Erwerbseinkommen (brutto)													
Bezieher: hochger. (in Tsd.)	439	326	30	91	26	173	3	113	11	44	7	49	1
(in %)	3	4	1	3	3	18	31	1	0	1	3	12	0
ungewichtet	492	371	36	109	31	192	1	121	14	45	8	51	1
1 - u. 25 EUR	-	-	-	-	-	-	-	-	-	-	-	-	-
25 - u. 50 EUR	-	-	-	-	-	-	-	-	-	-	-	-	-
50 - u. 100 EUR	1	1	-	2	-	1	-	2	-	-	-	5	-
100 - u. 200 EUR	4	4	6	4	2	4	-	2	-	1	-	3	-
200 - u. 300 EUR	3	3	-	5	-	2	-	3	(4)	2	[18]	1	-
300 - u. 400 EUR	4	4	10	4	3	4	-	4	-	3	-	6	-
400 - u. 500 EUR	3	3	3	4	2	3	-	5	(9)	5	-	2	-
500 - u. 600 EUR	5	5	6	4	2	6	-	5	-	5	-	8	-
600 - u. 700 EUR	3	4	13	3	-	3	-	2	(8)	3	-	1	-
700 - u. 800 EUR	3	3	2	2	2	4	-	4	(14)	-	[27]	3	-
800 - u. 900 EUR	5	3	3	2	3	5	-	8	(17)	13	-	2	-
900 - u. 1.000 EUR	1	1	-	3	-	1	-	2	-	-	-	4	-
1.000 - u. 1.100 EUR	6	5	3	8	1	5	-	8	(24)	1	-	11	[100]
1.100 - u. 1.200 EUR	3	3	-	2	5	3	-	4	(11)	6	-	2	-
1.200 - u. 1.300 EUR	3	3	6	2	2	2	[100]	3	(4)	2	-	4	-
1.300 - u. 1.400 EUR	2	1	2	0	8	1	-	2	-	-	-	4	-
1.400 - u. 1.500 EUR	1	1	-	3	-	1	-	0	-	1	-	-	-
1.500 - u. 1.750 EUR	6	6	3	6	2	8	-	5	-	10	-	4	-
1.750 - u. 2.000 EUR	3	3	11	2	1	2	-	4	-	10	-	-	-
2.000 - u. 2.500 EUR	7	8	10	3	5	11	-	3	-	-	-	7	-
2.500 - u. 5.000 EUR	22	20	21	24	39	15	-	27	(10)	35	[56]	21	-
5.000 EUR und mehr	14	17	3	17	22	20	-	5	-	2	-	11	-
S U M M E	100	100	100	100	100	100	100	100	100	100	100	100	100
1 - u. 250 EUR	7	7	6	10	2	6	-	6	(4)	1	[18]	9	-
250 - u. 500 EUR	9	8	13	8	5	8	-	10	(9)	11	-	8	-
500 - u. 750 EUR	11	11	20	10	4	11	-	11	(8)	7	[27]	13	-
750 - u. 1.000 EUR	7	6	3	5	3	7	-	10	(30)	13	-	6	-
1.000 - u. 1.500 EUR	15	14	11	15	16	12	[100]	18	(38)	11	-	22	[100]
1.500 EUR und mehr	52	54	48	52	70	56	-	45	(10)	57	[56]	42	-
Betrag je Bezieher/in (EUR/M)	2701	2936	1896	2806	3745	3121	[1200]	2021	(1110)	2093	[2024]	2197	[1041]

* TNS INFRATEST SOZIALFORSCHUNG *

PROZENT SENKRECHT

Schichtung des Lohns und Gehalts (einschl. anteiliger 13. Monatszahlung) und Bruttoeinkommens aus selbstständiger Tätigkeit der Person (ohne Einkommen aus Nebentätigkeit)

Teilgesamtheit: Männer ab 55 Jahren (ohne Heimbewohner) - D e u t s c h l a n d

	M ä n n e r - T ä t i g k e i t s n i v e a u																
	Alle	A r b e i t e r				A n g e s t e l l t e				B e a m t e , B e r u f s s o l .		S e l b s t s t ä n d i g e				Mit-	
	Männer	Ange- lernt	Fach- arbeiter	Meister Polier	Ange- lernt	Einf. Fachkr.	Mittl. Fachkr.	Gehob. Fachkr.	Hochq./ leit.	Einf./ Mittl.D.	Gehob./ Höher.D.	Land- wirte	Hand- werker	Verkam. Freib.	Sonst. Freib.	Gewerbe treib.	hel- fende
Basis hochger. (in Tsd.)	12792	1252	3087	490	108	577	1755	1071	1475	426	884	253	343	231	157	558	15
Basis ungewichtet	13518	1169	3509	575	104	607	1821	1111	1581	376	1016	225	361	229	147	558	14
ZY041 Erwerbseinkommen (brutto)																	
Bezieher: hochger. (in Tsd.)	3946	276	856	79	30	204	562	331	504	97	323	63	140	122	85	258	5
(in %)	31	22	28	16	28	35	32	31	34	23	37	25	41	53	54	46	32
ungewichtet	3557	209	842	80	26	198	496	283	452	73	271	52	134	116	72	239	2
1 - u. 25 EUR	-	-	-	-	-	-	-	-	-	-	-	-	-	-	-	-	-
25 - u. 50 EUR	-	-	-	-	-	-	-	-	-	-	-	-	-	-	-	-	-
50 - u. 100 EUR	0	-	-	-	-	-	-	-	0	-	0	-	-	-	1	-	-
100 - u. 200 EUR	0	0	0	-	-	-	-	0	1	-	0	2	1	-	1	1	-
200 - u. 300 EUR	0	1	-	-	-	-	1	-	0	-	-	4	-	1	-	2	-
300 - u. 400 EUR	1	1	-	3	-	0	0	0	0	-	0	-	2	0	4	4	-
400 - u. 500 EUR	1	0	0	2	(2)	1	-	0	1	-	0	2	0	1	1	3	-
500 - u. 600 EUR	1	2	0	-	-	0	0	0	0	-	0	6	3	-	5	2	-
600 - u. 700 EUR	1	3	0	2	-	-	0	-	1	-	-	-	2	0	1	1	-
700 - u. 800 EUR	1	0	0	1	(3)	-	0	1	-	-	0	3	3	-	1	4	-
800 - u. 900 EUR	1	1	0	-	-	2	0	0	-	-	0	1	4	2	4	3	-
900 - u. 1.000 EUR	0	2	-	-	-	1	1	0	0	-	-	-	-	-	3	1	[26]
1.000 - u. 1.100 EUR	2	1	1	1	-	5	1	0	1	-	0	5	6	1	5	5	-
1.100 - u. 1.200 EUR	1	1	1	-	-	1	0	0	0	-	0	3	5	1	2	1	-
1.200 - u. 1.300 EUR	1	1	2	2	(12)	2	0	1	0	1	0	3	2	1	1	3	[74]
1.300 - u. 1.400 EUR	2	5	2	-	(6)	4	1	1	1	-	1	2	2	-	6	2	-
1.400 - u. 1.500 EUR	1	4	2	1	(2)	1	0	1	0	-	-	2	2	1	-	1	-
1.500 - u. 1.750 EUR	4	8	7	4	(20)	5	2	2	1	2	0	11	11	5	4	7	-
1.750 - u. 2.000 EUR	4	10	8	2	(2)	6	3	0	0	2	1	-	7	1	1	4	-
2.000 - u. 2.500 EUR	12	22	23	12	(13)	18	11	2	1	16	1	27	13	9	8	9	-
2.500 - u. 5.000 EUR	46	37	52	59	(41)	49	64	50	28	80	64	29	27	23	25	25	-
5.000 EUR und mehr	21	-	2	11	-	4	16	40	64	-	31	2	10	54	26	22	-
S U M M E	100	100	100	100	100	100	100	100	100	100	100	100	100	100	100	100	100
1 - u. 250 EUR	1	0	0	-	-	-	1	0	1	-	1	2	1	0	2	3	-
250 - u. 500 EUR	1	2	0	5	(2)	1	0	1	1	-	0	6	2	2	5	7	-
500 - u. 750 EUR	2	5	1	3	(3)	0	1	1	1	-	0	9	8	0	6	5	-
750 - u. 1.000 EUR	1	4	0	-	-	3	1	1	0	-	0	1	5	2	8	5	[26]
1.000 - u. 1.500 EUR	7	12	7	3	(20)	14	2	3	2	1	1	15	17	3	14	12	[74]
1.500 EUR und mehr	88	76	91	89	(75)	82	95	95	95	99	97	69	67	92	65	68	-
Betrag je Bezieher/in (EUR/M)	3790	2164	2677	3107	(2102)	2625	3556	4669	6517	2935	4570	2051	2496	6987	3615	3695	[1122]

* TNS INFRATEST SOZIALFORSCHUNG *

PROZENT SENKRECHT

Schichtung des Lohns und Gehalts (einschl. anteiliger 13. Monatszahlung) und Bruttoeinkommens aus selbstständiger Tätigkeit der Person (ohne Einkommen aus Nebentätigkeit)

Teilgesamtheit: Frauen ab 55 Jahren (ohne Heimbewohner) - D e u t s c h l a n d

	Frauen - Tätigkeitsniveau																
	Alle Frauen	Arbeiter			Angestellte					Beamte, Berufssol.		Selbstständige				Mit-	
		Ange- lernt	Fach- arbeiter	Meister Polier	Ange- lernt	Einf. Fachkr.	Mittl. Fachkr.	Gehob. Fachkr.	Hochq./ leit.	Einf./ Mittl.D.	Gehob./ Höher.D.	Land- wirte	Hand- werker	Verkam. Freib.	Sonst. Freib.	Gewerbe treib.	hel- fende
Basis hochger. (in Tsd.)	14830	2551	1551	38	776	2816	3485	896	394	98	424	98	64	91	114	337	398
Basis ungewichtet	15825	2539	1954	56	746	2969	3857	980	480	85	410	90	65	107	119	333	394
ZY041 Erwerbseinkommen (brutto)																	
Bezieher: hochger. (in Tsd.)	2836	241	237	4	106	526	843	260	141	29	173	9	18	51	68	106	13
(in %)	19	9	15	11	14	19	24	29	36	30	41	9	29	56	60	32	3
ungewichtet	2834	213	288	6	98	538	824	260	147	25	156	7	18	56	70	107	12
1 - u. 25 EUR	-	-	-	-	-	-	-	-	-	-	-	-	-	-	-	-	-
25 - u. 50 EUR	-	-	-	-	-	-	-	-	-	-	-	-	-	-	-	-	-
50 - u. 100 EUR	0	-	-	-	-	-	-	-	-	-	-	-	-	-	-	3	-
100 - u. 200 EUR	0	-	1	-	-	0	0	-	-	-	-	-	-	3	1	3	-
200 - u. 300 EUR	1	2	-	-	-	0	-	0	1	-	1	[14]	-	2	3	-	(4)
300 - u. 400 EUR	1	1	1	-	1	0	0	1	1	-	-	(10)	-	4	4	4	(9)
400 - u. 500 EUR	2	6	2	-	5	2	1	-	1	-	-	-	-	1	2	6	(8)
500 - u. 600 EUR	2	5	2	-	1	1	1	-	0	-	-	[17]	(18)	6	7	11	(4)
600 - u. 700 EUR	2	2	7	-	2	2	1	1	-	-	-	[19]	(4)	-	-	3	(12)
700 - u. 800 EUR	2	5	5	-	5	3	1	0	-	(1)	1	-	(2)	-	1	2	(12)
800 - u. 900 EUR	3	7	4	-	10	4	2	1	-	-	-	[14]	(13)	-	3	4	(9)
900 - u. 1.000 EUR	3	11	7	-	8	5	2	1	-	-	-	-	-	1	1	4	-
1.000 - u. 1.100 EUR	5	5	10	-	8	7	4	1	0	-	-	-	(3)	4	13	8	(15)
1.100 - u. 1.200 EUR	3	7	7	-	4	5	2	-	-	-	-	-	(6)	1	1	-	-
1.200 - u. 1.300 EUR	4	4	4	[11]	8	6	3	0	-	(8)	-	[7]	(21)	2	1	2	(10)
1.300 - u. 1.400 EUR	4	8	5	[15]	1	5	4	3	2	-	1	-	-	-	6	3	-
1.400 - u. 1.500 EUR	3	5	5	-	7	4	3	0	0	-	1	-	-	-	-	7	-
1.500 - u. 1.750 EUR	9	10	9	-	14	11	10	4	2	(5)	2	[15]	(4)	8	14	9	-
1.750 - u. 2.000 EUR	7	6	9	-	7	9	9	1	7	-	2	-	-	-	-	3	-
2.000 - u. 2.500 EUR	13	10	12	[50]	11	15	16	13	6	(26)	6	[14]	(6)	3	13	12	(17)
2.500 - u. 5.000 EUR	32	5	10	[24]	7	19	40	64	46	(60)	76	-	(6)	38	21	13	-
5.000 EUR und mehr	5	-	-	-	-	0	1	9	34	-	10	-	(6)	31	9	4	-
S U M M E	100	100	100	100	100	100	100	100	100	100	100	100	100	100	100	100	100
1 - u. 250 EUR	1	1	1	-	-	0	0	-	1	-	1	[14]	-	5	3	5	-
250 - u. 500 EUR	3	9	2	-	6	3	1	1	2	-	-	(10)	1	8	10	10	(21)
500 - u. 750 EUR	5	9	11	-	8	5	3	1	0	(1)	1	[35]	(22)	6	8	15	(28)
750 - u. 1.000 EUR	8	20	13	-	18	11	5	2	-	-	-	[14]	(15)	1	4	8	(9)
1.000 - u. 1.500 EUR	18	30	32	[26]	28	28	16	4	2	(8)	1	[7]	(30)	6	21	20	(25)
1.500 EUR und mehr	65	31	40	[74]	40	54	75	92	95	(91)	97	[29]	(23)	81	57	42	(17)
Betrag je Bezieher/in (EUR/M)	2291	1294	1469	[2055]	1402	1753	2349	3293	4460	(2705)	3554	[954]	(1338)	4177	2073	1716	(974)

* TNS INFRATEST SOZIALFORSCHUNG *

Schichtung des Einkommens aus Nebentätigkeit (Zahlbetrag)

PROZENT SENKRECHT

Teilgesamtheit: Männer und Frauen ab 55 Jahren (ohne Heimbewohner) - D e u t s c h l a n d

	+-- ALLE +--		+----- M ä n n e r -----+						+----- F r a u e n -----+					
			Alle	55-u.	65-u.	75-u.	85 u.	65 u.	Alle	55-u.	65-u.	75-u.	85 u.	65 u.
				65 J.	75 J.	85 J.	älter	älter		65 J.	75 J.	85 J.	älter	älter
Basis hochger. (in Tsd.)	27621		12792	5418	3986	2764	624	7374	14830	5241	4405	3699	1485	9589
Basis ungewichtet	29343		13518	4953	4962	2709	894	8565	15825	5269	5035	3469	2052	10556
ZY042 Eink. aus Nebentätigkeit														
Bezieher: hochger. (in Tsd.)	1551		709	375	286	47	1	334	842	583	227	32	-	259
(in %)	6		6	7	7	2	0	5	6	11	5	1	-	3
ungewichtet	1565		745	356	346	42	1	389	820	545	249	26	-	275
1 - u. 25 EUR	0		0	0	1	2	-	1	0	0	-	-	-	-
25 - u. 50 EUR	1		1	0	1	3	-	1	1	1	1	(1)	-	1
50 - u. 100 EUR	4		3	4	2	5	-	3	5	5	5	(5)	-	5
100 - u. 200 EUR	15		17	21	11	17	-	12	14	13	14	(26)	-	15
200 - u. 300 EUR	15		15	15	14	15	[100]	15	15	15	16	(26)	-	17
300 - u. 400 EUR	17		15	15	17	11	-	16	18	17	20	(11)	-	19
400 - u. 500 EUR	45		45	41	51	43	-	50	45	48	42	(28)	-	41
500 - u. 600 EUR	1		1	2	0	-	-	0	1	1	1	-	-	1
600 - u. 700 EUR	1		1	0	2	3	-	2	0	0	-	(4)	-	0
700 - u. 800 EUR	0		0	-	0	-	-	0	0	0	-	-	-	-
800 - u. 900 EUR	0		0	1	-	-	-	-	-	-	-	-	-	-
900 - u. 1.000 EUR	0		0	0	-	-	-	-	0	-	0	-	-	0
1.000 - u. 1.100 EUR	0		0	0	0	-	-	0	0	0	-	-	-	-
1.100 - u. 1.200 EUR	0		-	-	-	-	-	-	0	-	0	-	-	0
1.200 - u. 1.300 EUR	-		-	-	-	-	-	-	-	-	-	-	-	-
1.300 - u. 1.400 EUR	0		0	-	0	-	-	0	-	-	-	-	-	-
1.400 - u. 1.500 EUR	-		-	-	-	-	-	-	-	-	-	-	-	-
1.500 - u. 1.750 EUR	-		-	-	-	-	-	-	-	-	-	-	-	-
1.750 - u. 2.000 EUR	-		-	-	-	-	-	-	-	-	-	-	-	-
2.000 - u. 2.500 EUR	0		0	0	0	-	-	0	-	-	-	-	-	-
2.500 - u. 5.000 EUR	0		0	0	-	-	-	-	-	-	-	-	-	-
5.000 EUR und mehr	-		-	-	-	-	-	-	-	-	-	-	-	-
S U M M E	100		100	100	100	100	100	100	100	100	100	100	-	100
1 - u. 250 EUR	29		29	33	22	37	-	24	30	29	28	(52)	-	31
250 - u. 500 EUR	68		67	63	74	60	[100]	72	69	69	70	(44)	-	67
500 - u. 750 EUR	2		2	2	2	3	-	2	2	1	1	(4)	-	2
750 - u. 1.000 EUR	0		1	1	0	-	-	0	0	-	0	-	-	0
1.000 - u. 1.500 EUR	0		0	0	0	-	-	0	0	0	0	-	-	0
1.500 EUR und mehr	0		1	1	0	-	-	0	-	-	-	-	-	-
Betrag je Bezieher/in (EUR/M)	331		339	333	353	303	[255]	345	324	325	326	(276)	-	320

Schichtung des Einkommens aus Nebentätigkeit (Zahlbetrag)

Teilgesamtheit: Männer ab 55 Jahren (ohne Heimbewohner) - D e u t s c h l a n d

	+-- ALLE +--				+ V E R H E I R A T E T E +				+----- A L L E I N S T E H E N D E N A C H F A M I L I E N S T A N D -----+											
		Alle	+-----+ 55-u. 65 u. 65 J. älter		Alle	+-----+ 55-u. 65 u. 65 J. älter		Alle	+-----+ Verwitwet 55-u. 65 u. 65 J. älter			+-----+ Geschieden/Getr.lebend 55-u. 65 u. 65 J. älter			+-----+ Ledig 55-u. 65 u. 65 J. älter					
			Gesamt	Alle		55-u. 65 J.	65 u. älter		Alle	55-u. 65 J.	65 u. älter	Alle	55-u. 65 J.	65 u. älter	Alle	55-u. 65 J.	65 u. älter			
Basis hochger. (in Tsd.)	12792	9305	3818	5487	3486	1599	1887	1019	119	900	1500	865	635	967	615	352				
Basis ungewichtet	13518	9875	3531	6344	3643	1422	2221	1253	100	1153	1466	771	695	924	551	373				
ZY042 Eink. aus Nebentätigkeit																				
Bezieher: hochger. (in Tsd.)	709	491	241	249	219	134	85	37	13	24	111	69	42	70	52	19				
(in %)	6	5	6	5	6	8	5	4	11	3	7	8	7	7	8	5				
ungewichtet	745	536	235	301	209	121	88	37	11	26	111	68	43	61	42	19				
1 - u. 25 EUR	0	0	-	1	1	1	1	-	-	-	0	-	1	1	2	-				
25 - u. 50 EUR	1	1	-	1	1	0	1	2	-	(4)	-	-	-	0	1	-				
50 - u. 100 EUR	3	3	3	3	4	5	2	9	(12)	(7)	3	5	-	3	4	-				
100 - u. 200 EUR	17	14	21	8	23	22	25	17	(14)	(19)	24	20	30	25	27	(20)				
200 - u. 300 EUR	15	14	14	14	16	16	17	15	-	(23)	12	17	5	23	18	(35)				
300 - u. 400 EUR	15	16	14	17	14	16	12	18	(28)	(13)	14	16	11	12	12	(13)				
400 - u. 500 EUR	45	48	42	54	38	39	37	36	(46)	(31)	41	39	43	36	37	(32)				
500 - u. 600 EUR	1	1	2	1	1	1	-	-	-	-	2	3	-	-	-	-				
600 - u. 700 EUR	1	1	1	1	2	-	5	2	-	(3)	3	-	8	-	-	-				
700 - u. 800 EUR	0	0	-	0	-	-	-	-	-	-	-	-	-	-	-	-				
800 - u. 900 EUR	0	1	1	-	-	-	-	-	-	-	-	-	-	-	-	-				
900 - u. 1.000 EUR	0	0	0	-	-	-	-	-	-	-	-	-	-	-	-	-				
1.000 - u. 1.100 EUR	0	0	1	-	0	-	1	-	-	-	1	-	2	-	-	-				
1.100 - u. 1.200 EUR	-	-	-	-	-	-	-	-	-	-	-	-	-	-	-	-				
1.200 - u. 1.300 EUR	-	-	-	-	-	-	-	-	-	-	-	-	-	-	-	-				
1.300 - u. 1.400 EUR	0	0	-	0	-	-	-	-	-	-	-	-	-	-	-	-				
1.400 - u. 1.500 EUR	-	-	-	-	-	-	-	-	-	-	-	-	-	-	-	-				
1.500 - u. 1.750 EUR	-	-	-	-	-	-	-	-	-	-	-	-	-	-	-	-				
1.750 - u. 2.000 EUR	-	-	-	-	-	-	-	-	-	-	-	-	-	-	-	-				
2.000 - u. 2.500 EUR	0	1	1	0	-	-	-	-	-	-	-	-	-	-	-	-				
2.500 - u. 5.000 EUR	0	0	0	-	-	-	-	-	-	-	-	-	-	-	-	-				
5.000 EUR und mehr	-	-	-	-	-	-	-	-	-	-	-	-	-	-	-	-				
S U M M E	100	100	100	100	100	100	100	100	100	100	100	100	100	100	100	100				
1 - u. 250 EUR	29	25	31	19	37	36	38	38	(26)	(45)	33	33	33	42	42	(41)				
250 - u. 500 EUR	67	71	63	78	60	63	56	60	(74)	(52)	61	64	56	58	58	(59)				
500 - u. 750 EUR	2	2	3	2	3	1	5	2	-	(3)	5	3	8	-	-	-				
750 - u. 1.000 EUR	1	1	2	0	-	-	-	-	-	-	-	-	-	-	-	-				
1.000 - u. 1.500 EUR	0	0	1	0	0	-	1	-	-	-	1	-	2	-	-	-				
1.500 EUR und mehr	1	1	1	0	-	-	-	-	-	-	-	-	-	-	-	-				
Betrag je Bezieher/in (EUR/M)	339	354	353	355	305	297	317	297	(315)	(287)	320	305	346	284	282	(289)				

Schichtung des Einkommens aus Nebentätigkeit (Zahlbetrag)

PROZENT SENKRECHT

Teilgesamtheit: Frauen ab 55 Jahren (ohne Heimbewohner) - D e u t s c h l a n d

	+-- ALLE --+				+ V E R H E I R A T E T E +			+----- A L L E I N S T E H E N D E N A C H F A M I L I E N S T A N D -----+											
		Alle	+-----+ 55-u. 65 u. 65 J. älter		Alle	+-----+ 55-u. 65 u. 65 J. älter		Alle	+-----+ Verwitwet 55-u. 65 u. 65 J. älter			+-----+ Geschieden/Getr.lebend 55-u. 65 u. 65 J. älter			+-----+ Ledig 55-u. 65 u. 65 J. älter				
			Gesamt	Alle		55-u. 65 J.	65 u. älter		Alle	55-u. 65 J.	65 u. älter	Alle	55-u. 65 J.	65 u. älter	Alle	55-u. 65 J.	65 u. älter		
Basis hochger. (in Tsd.)	14830	7974	3544	4430	6856	1697	5159	4399	494	3905	1627	815	812	829	388	441			
Basis ungewichtet	15825	8706	3729	4977	7119	1540	5579	4470	408	4062	1744	799	945	905	333	572			
ZY042 Eink. aus Nebentätigkeit																			
Bezieher: hochger. (in Tsd.)	842	504	383	121	338	200	138	128	71	57	158	89	69	52	40	12			
(in %)	6	6	11	3	5	12	3	3	14	1	10	11	9	6	10	3			
ungewichtet	820	512	371	141	308	174	134	103	54	49	158	86	72	47	34	13			
1 - u. 25 EUR	0	-	-	-	0	1	-	-	-	-	-	-	-	2	3	-			
25 - u. 50 EUR	1	1	2	-	1	1	2	0	-	1	2	1	3	1	-	(3)			
50 - u. 100 EUR	5	3	2	5	8	10	5	10	12	7	3	3	4	16	21	-			
100 - u. 200 EUR	14	12	10	15	17	17	15	17	14	20	14	21	6	23	16	(45)			
200 - u. 300 EUR	15	15	16	11	17	13	22	17	10	26	17	15	20	12	11	(15)			
300 - u. 400 EUR	18	16	14	23	20	22	16	23	28	16	17	16	18	20	26	-			
400 - u. 500 EUR	45	52	54	45	35	35	36	30	33	26	43	42	45	25	22	(37)			
500 - u. 600 EUR	1	1	1	1	1	1	2	2	2	1	1	-	2	-	-	-			
600 - u. 700 EUR	0	0	0	-	1	0	1	1	-	2	1	1	-	-	-	-			
700 - u. 800 EUR	0	0	0	-	-	-	-	-	-	-	-	-	-	-	-	-			
800 - u. 900 EUR	-	-	-	-	-	-	-	-	-	-	-	-	-	-	-	-			
900 - u. 1.000 EUR	0	-	-	-	0	-	1	-	-	-	1	-	1	-	-	-			
1.000 - u. 1.100 EUR	0	-	-	-	0	0	-	-	-	-	-	-	-	1	1	-			
1.100 - u. 1.200 EUR	0	-	-	-	0	-	0	-	-	-	0	-	1	-	-	-			
1.200 - u. 1.300 EUR	-	-	-	-	-	-	-	-	-	-	-	-	-	-	-	-			
1.300 - u. 1.400 EUR	-	-	-	-	-	-	-	-	-	-	-	-	-	-	-	-			
1.400 - u. 1.500 EUR	-	-	-	-	-	-	-	-	-	-	-	-	-	-	-	-			
1.500 - u. 1.750 EUR	-	-	-	-	-	-	-	-	-	-	-	-	-	-	-	-			
1.750 - u. 2.000 EUR	-	-	-	-	-	-	-	-	-	-	-	-	-	-	-	-			
2.000 - u. 2.500 EUR	-	-	-	-	-	-	-	-	-	-	-	-	-	-	-	-			
2.500 - u. 5.000 EUR	-	-	-	-	-	-	-	-	-	-	-	-	-	-	-	-			
5.000 EUR und mehr	-	-	-	-	-	-	-	-	-	-	-	-	-	-	-	-			
S U M M E	100	100	100	100	100	100	100	100	100	100	100	100	100	100	100	100			
1 - u. 250 EUR	30	25	25	25	37	37	36	38	33	44	31	34	28	50	50	(50)			
250 - u. 500 EUR	69	74	74	74	61	62	60	59	65	53	66	65	68	49	49	(50)			
500 - u. 750 EUR	2	1	2	1	2	1	2	3	2	3	1	1	2	-	-	-			
750 - u. 1.000 EUR	0	-	-	-	0	-	1	-	-	-	1	-	1	-	-	-			
1.000 - u. 1.500 EUR	0	-	-	-	0	0	0	-	-	-	0	-	1	1	1	-			
1.500 EUR und mehr	-	-	-	-	-	-	-	-	-	-	-	-	-	-	-	-			
Betrag je Bezieher/in (EUR/M)	324	338	342	328	302	294	312	295	304	284	324	309	343	250	245	(267)			

Schichtung des Einkommens aus Nebentätigkeit (Zahlbetrag)

Teilgesamtheit: Männer und Frauen ab 65 Jahren (ohne Heimbewohner) - D e u t s c h l a n d

	+-- alle +--	+- LETZTE / HEUTIGE BERUFLICHE STELLUNG ("Alle" einschl. nie erwerbstätig und K.A. zur beruflichen Stellung) -----+											
		+----- M ä n n e r -----+						+----- F r a u e n -----+					
		Alle	Arbeiter	An-gestellte	Beamte/ Ber.-Sold	Selbst-ständige	Mit-helfende	Alle	Arbeiter	An-gestellte	Beamte/ Ber.-Sold	Selbst-ständige	Mit-helfende
Basis hochger. (in Tsd.)	16963	7374	2658	2928	769	937	11	9589	2884	5167	247	428	340
Basis ungewichtet	19121	8565	3146	3397	933	995	11	10556	3219	5807	255	432	339
ZY042 Eink. aus Nebentätigkeit													
Bezieher: hochger. (in Tsd.)	594	334	111	144	29	46	-	259	57	161	9	22	4
(in %)	4	5	4	5	4	5	-	3	2	3	4	5	1
ungewichtet	664	389	126	169	36	55	-	275	62	175	10	20	3
1 - u. 25 EUR	0	1	2	-	-	-	-	-	-	-	-	-	-
25 - u. 50 EUR	1	1	1	2	-	-	-	1	1	1	-	-	-
50 - u. 100 EUR	4	3	4	2	-	5	-	5	6	4	(20)	-	-
100 - u. 200 EUR	13	12	13	12	9	12	-	15	14	16	(21)	(16)	-
200 - u. 300 EUR	16	15	18	13	15	14	-	17	16	18	(8)	(17)	[41]
300 - u. 400 EUR	17	16	12	16	30	16	-	19	24	18	-	(27)	-
400 - u. 500 EUR	46	50	47	52	36	52	-	41	36	41	(30)	(40)	[59]
500 - u. 600 EUR	1	0	0	1	-	-	-	1	-	1	(15)	-	-
600 - u. 700 EUR	1	2	2	2	2	2	-	0	2	-	-	-	-
700 - u. 800 EUR	0	0	-	-	4	-	-	-	-	-	-	-	-
800 - u. 900 EUR	-	-	-	-	-	-	-	-	-	-	-	-	-
900 - u. 1.000 EUR	0	-	-	-	-	-	-	0	-	1	-	-	-
1.000 - u. 1.100 EUR	0	0	-	1	-	-	-	-	-	-	-	-	-
1.100 - u. 1.200 EUR	0	-	-	-	-	-	-	0	-	-	(6)	-	-
1.200 - u. 1.300 EUR	-	-	-	-	-	-	-	-	-	-	-	-	-
1.300 - u. 1.400 EUR	0	0	-	0	-	-	-	-	-	-	-	-	-
1.400 - u. 1.500 EUR	-	-	-	-	-	-	-	-	-	-	-	-	-
1.500 - u. 1.750 EUR	-	-	-	-	-	-	-	-	-	-	-	-	-
1.750 - u. 2.000 EUR	-	-	-	-	-	-	-	-	-	-	-	-	-
2.000 - u. 2.500 EUR	0	0	-	-	3	-	-	-	-	-	-	-	-
2.500 - u. 5.000 EUR	-	-	-	-	-	-	-	-	-	-	-	-	-
5.000 EUR und mehr	-	-	-	-	-	-	-	-	-	-	-	-	-
S U M M E	100	100	100	100	100	100	-	100	100	100	100	100	100
1 - u. 250 EUR	27	24	30	23	19	19	-	31	31	31	(49)	(33)	-
250 - u. 500 EUR	70	72	68	73	72	79	-	67	66	67	(30)	(67)	[100]
500 - u. 750 EUR	2	2	2	3	2	2	-	2	2	1	(15)	-	-
750 - u. 1.000 EUR	0	0	-	-	4	-	-	0	-	1	-	-	-
1.000 - u. 1.500 EUR	0	0	-	1	-	-	-	0	-	-	(6)	-	-
1.500 EUR und mehr	0	0	-	-	3	-	-	-	-	-	-	-	-
Betrag je Bezieher/in (EUR/M)	334	345	321	351	407	345	-	320	313	319	(320)	(321)	[358]

Schichtung des Einkommens aus Nebentätigkeit (Zahlbetrag)

PROZENT SENKRECHT

Teilgesamtheit: Männer ab 55 Jahren (ohne Heimbewohner) - D e u t s c h l a n d

	M ä n n e r - T ä t i g k e i t s n i v e a u																
	Alle Arbeiter				Angestellte					Beamte, Berufssol.		Selbstständige				Mit-	
	Männer	Ange- lernt	Fach- arbeiter	Meister Polier	Ange- lernt	Einf. Fachkr.	Mittl. Fachkr.	Gehob. Fachkr.	Hochq./ leit.	Einf./ Mittl.D.	Gehob./ Höher.D.	Land- wirte	Hand- werker	Verkam. Freib.	Sonst. Freib.	Gewerbe treib.	hel- fende
Basis hochger. (in Tsd.)	12792	1252	3087	490	108	577	1755	1071	1475	426	884	253	343	231	157	558	15
Basis ungewichtet	13518	1169	3509	575	104	607	1821	1111	1581	376	1016	225	361	229	147	558	14
ZY042 Eink. aus Nebentätigkeit																	
Bezieher: hochger. (in Tsd.)	709	83	165	27	12	36	98	59	77	30	38	10	18	6	15	32	-
(in %)	6	7	5	5	11	6	6	5	5	7	4	4	5	3	9	6	-
ungewichtet	745	74	190	29	10	36	105	60	78	28	45	7	21	6	14	38	-
1 - u. 25 EUR	0	3	-	-	-	-	-	-	-	-	-	-	-	-	-	2	-
25 - u. 50 EUR	1	2	0	-	-	-	0	3	-	-	-	-	-	-	-	-	-
50 - u. 100 EUR	3	3	5	(3)	-	3	3	4	1	-	3	[11]	(3)	-	(3)	2	-
100 - u. 200 EUR	17	20	21	(11)	(17)	36	12	18	9	(7)	15	[19]	(20)	-	(8)	17	-
200 - u. 300 EUR	15	20	15	(13)	(54)	24	17	6	8	(17)	11	[12]	(19)	[17]	(8)	5	-
300 - u. 400 EUR	15	10	17	(25)	(5)	11	18	17	10	(24)	22	-	(11)	-	(18)	14	-
400 - u. 500 EUR	45	36	42	(46)	(24)	26	48	49	59	(38)	36	[58]	(43)	[50]	(63)	61	-
500 - u. 600 EUR	1	4	-	(1)	-	-	1	-	4	(5)	-	-	-	-	-	-	-
600 - u. 700 EUR	1	1	0	-	-	-	-	1	3	(5)	2	-	(5)	-	-	-	-
700 - u. 800 EUR	0	-	-	-	-	-	-	-	-	-	3	-	-	-	-	-	-
800 - u. 900 EUR	0	-	-	-	-	-	-	-	-	-	3	-	-	[33]	-	-	-
900 - u. 1.000 EUR	0	-	-	-	-	-	-	-	2	-	-	-	-	-	-	-	-
1.000 - u. 1.100 EUR	0	-	-	-	-	-	-	-	1	-	4	-	-	-	-	-	-
1.100 - u. 1.200 EUR	-	-	-	-	-	-	-	-	-	-	-	-	-	-	-	-	-
1.200 - u. 1.300 EUR	-	-	-	-	-	-	-	-	-	-	-	-	-	-	-	-	-
1.300 - u. 1.400 EUR	0	-	-	-	-	-	-	1	-	-	-	-	-	-	-	-	-
1.400 - u. 1.500 EUR	-	-	-	-	-	-	-	-	-	-	-	-	-	-	-	-	-
1.500 - u. 1.750 EUR	-	-	-	-	-	-	-	-	-	-	-	-	-	-	-	-	-
1.750 - u. 2.000 EUR	-	-	-	-	-	-	-	-	-	-	-	-	-	-	-	-	-
2.000 - u. 2.500 EUR	0	-	-	-	-	-	-	-	2	(3)	-	-	-	-	-	-	-
2.500 - u. 5.000 EUR	0	-	-	-	-	-	-	-	-	-	3	-	-	-	-	-	-
5.000 EUR und mehr	-	-	-	-	-	-	-	-	-	-	-	-	-	-	-	-	-
S U M M E	100	100	100	100	100	100	100	100	100	100	100	100	100	100	100	100	-
1 - u. 250 EUR	29	40	32	(23)	(23)	49	29	29	16	(15)	26	[42]	(29)	-	(11)	21	-
250 - u. 500 EUR	67	55	68	(76)	(77)	51	70	68	72	(72)	60	[58]	(66)	[67]	(89)	79	-
500 - u. 750 EUR	2	5	0	(1)	-	-	1	1	7	(10)	2	-	(5)	-	-	-	-
750 - u. 1.000 EUR	1	-	-	-	-	-	-	-	2	-	5	-	-	[33]	-	-	-
1.000 - u. 1.500 EUR	0	-	-	-	-	-	-	1	1	-	4	-	-	-	-	-	-
1.500 EUR und mehr	1	-	-	-	-	-	-	-	2	(3)	3	-	-	-	-	-	-
Betrag je Bezieher/in (EUR/M)	339	296	307	(344)	(297)	253	327	326	429	(409)	441	[317]	(331)	[519]	(366)	343	-

* TNS INFRATEST SOZIALFORSCHUNG *

Schichtung des Einkommens aus Nebentätigkeit (Zahlbetrag)

PROZENT SENKRECHT

Teilgesamtheit: Frauen ab 55 Jahren (ohne Heimbewohner) - D e u t s c h l a n d

	Frauen - Tätigkeitsniveau																
	Alle Arbeiter				Angestellte					Beamte, Berufssol.		Selbstständige				Mit-	
	Frauen	Ange- lernt	Fach- arbeiter	Meister Polier	Ange- lernt	Einf. Fachkr.	Mittl. Fachkr.	Gehob. Fachkr.	Hochq./ leit.	Einf./ Mittl.D.	Gehob./ Höher.D.	Land- wirte	Hand- werker	Verkam. Freib.	Sonst. Freib.	Gewerbe treib.	hel- fende
Basis hochger. (in Tsd.)	14830	2551	1551	38	776	2816	3485	896	394	98	424	98	64	91	114	337	398
Basis ungewichtet	15825	2539	1954	56	746	2969	3857	980	480	85	410	90	65	107	119	333	394
ZY042 Eink. aus Nebentätigkeit																	
Bezieher: hochger. (in Tsd.)	842	166	97	1	57	188	180	42	14	2	10	4	4	4	6	25	18
(in %)	6	7	6	2	7	7	5	5	4	2	2	4	6	4	5	7	5
ungewichtet	820	148	112	1	52	183	178	42	17	2	10	3	4	4	6	25	15
1 - u. 25 EUR	0	-	-	-	2	-	-	-	-	-	-	-	-	-	-	-	-
25 - u. 50 EUR	1	1	0	-	3	-	2	1	(2)	-	-	-	[36]	-	-	(5)	-
50 - u. 100 EUR	5	5	7	[100]	4	3	5	7	-	-	(18)	-	-	-	-	(3)	-
100 - u. 200 EUR	14	13	12	-	14	18	13	17	(11)	[65]	(7)	-	-	[20]	(23)	-	-
200 - u. 300 EUR	15	17	15	-	13	16	15	15	(15)	[36]	-	[33]	[33]	-	[20]	(7)	(9)
300 - u. 400 EUR	18	16	18	-	14	21	19	10	(13)	-	(18)	[24]	-	[16]	[15]	(32)	(13)
400 - u. 500 EUR	45	46	47	-	50	40	45	48	(59)	-	(39)	[43]	[31]	[84]	[45]	(30)	(72)
500 - u. 600 EUR	1	1	1	-	-	1	1	-	-	-	(14)	-	-	-	-	-	(6)
600 - u. 700 EUR	0	1	-	-	-	0	-	-	-	-	-	-	-	-	-	-	-
700 - u. 800 EUR	0	-	-	-	-	1	-	-	-	-	-	-	-	-	-	-	-
800 - u. 900 EUR	-	-	-	-	-	-	-	-	-	-	-	-	-	-	-	-	-
900 - u. 1.000 EUR	0	-	-	-	-	-	1	-	-	-	-	-	-	-	-	-	-
1.000 - u. 1.100 EUR	0	-	-	-	-	-	-	1	-	-	-	-	-	-	-	-	-
1.100 - u. 1.200 EUR	0	-	-	-	-	-	-	-	-	-	(5)	-	-	-	-	-	-
1.200 - u. 1.300 EUR	-	-	-	-	-	-	-	-	-	-	-	-	-	-	-	-	-
1.300 - u. 1.400 EUR	-	-	-	-	-	-	-	-	-	-	-	-	-	-	-	-	-
1.400 - u. 1.500 EUR	-	-	-	-	-	-	-	-	-	-	-	-	-	-	-	-	-
1.500 - u. 1.750 EUR	-	-	-	-	-	-	-	-	-	-	-	-	-	-	-	-	-
1.750 - u. 2.000 EUR	-	-	-	-	-	-	-	-	-	-	-	-	-	-	-	-	-
2.000 - u. 2.500 EUR	-	-	-	-	-	-	-	-	-	-	-	-	-	-	-	-	-
2.500 - u. 5.000 EUR	-	-	-	-	-	-	-	-	-	-	-	-	-	-	-	-	-
5.000 EUR und mehr	-	-	-	-	-	-	-	-	-	-	-	-	-	-	-	-	-
S U M M E	100	100	100	100	100	100	100	100	100	100	100	100	100	100	100	100	100
1 - u. 250 EUR	30	29	29	[100]	31	31	30	29	(20)	[100]	(25)	[33]	[69]	-	[39]	(38)	-
250 - u. 500 EUR	69	69	69	-	69	67	69	70	(80)	-	(56)	[67]	[31]	[100]	[61]	(62)	(94)
500 - u. 750 EUR	2	2	1	-	-	2	1	-	-	-	(14)	-	-	-	-	(6)	-
750 - u. 1.000 EUR	0	-	-	-	-	-	1	-	-	-	-	-	-	-	-	-	-
1.000 - u. 1.500 EUR	0	-	-	-	-	-	-	1	-	-	(5)	-	-	-	-	-	-
1.500 EUR und mehr	-	-	-	-	-	-	-	-	-	-	-	-	-	-	-	-	-
Betrag je Bezieher/in (EUR/M)	324	327	322	[93]	315	316	324	319	(350)	[173]	(354)	[355]	[219]	[427]	[312]	(289)	(413)

Schichtung des Arbeitslosengeldes I (ALG I) und ähnlicher Leistungen der Arbeitsagentur

PROZENT SENKRECHT

Teilgesamtheit: Männer und Frauen ab 55 Jahren (ohne Heimbewohner) - D e u t s c h l a n d

	+-- ALLE +--		+----- M ä n n e r -----+					+----- F r a u e n -----+						
			Alle	55-u.	65-u.	75-u.	85 u.	65 u.	Alle	55-u.	65-u.	75-u.	85 u.	65 u.
				65 J.	75 J.	85 J.	älter	älter		65 J.	75 J.	85 J.	älter	älter
Basis hochger. (in Tsd.)	27621		12792	5418	3986	2764	624	7374	14830	5241	4405	3699	1485	9589
Basis ungewichtet	29343		13518	4953	4962	2709	894	8565	15825	5269	5035	3469	2052	10556
ZY043 Arbeitslosengeld I u.ä. Leistungen der Arbeitsagentur														
Bezieher: hochger. (in Tsd.)	232		151	150	1	-	-	1	82	80	2	-	-	2
(in %)	1		1	3	0	-	-	0	1	2	0	-	-	0
ungewichtet	243		153	152	1	-	-	1	90	88	2	-	-	2
1 - u. 25 EUR	-		-	-	-	-	-	-	-	-	-	-	-	-
25 - u. 50 EUR	-		-	-	-	-	-	-	-	-	-	-	-	-
50 - u. 100 EUR	0		-	-	-	-	-	-	1	1	-	-	-	-
100 - u. 200 EUR	2		-	-	-	-	-	-	4	4	-	-	-	-
200 - u. 300 EUR	2		1	1	-	-	-	-	4	4	-	-	-	-
300 - u. 400 EUR	3		1	1	-	-	-	-	5	5	[43]	-	-	[43]
400 - u. 500 EUR	3		1	1	-	-	-	-	7	7	-	-	-	-
500 - u. 600 EUR	9		7	7	-	-	-	-	14	14	-	-	-	-
600 - u. 700 EUR	13		8	8	-	-	-	-	23	23	-	-	-	-
700 - u. 800 EUR	11		12	12	-	-	-	-	9	9	-	-	-	-
800 - u. 900 EUR	7		8	8	-	-	-	-	6	6	-	-	-	-
900 - u. 1.000 EUR	9		10	10	-	-	-	-	7	7	-	-	-	-
1.000 - u. 1.100 EUR	9		11	11	-	-	-	-	7	7	-	-	-	-
1.100 - u. 1.200 EUR	6		7	7	-	-	-	-	4	3	[57]	-	-	[57]
1.200 - u. 1.300 EUR	5		7	7	[100]	-	-	[100]	2	2	-	-	-	-
1.300 - u. 1.400 EUR	4		5	5	-	-	-	-	1	1	-	-	-	-
1.400 - u. 1.500 EUR	5		6	6	-	-	-	-	3	3	-	-	-	-
1.500 - u. 1.750 EUR	5		7	8	-	-	-	-	1	1	-	-	-	-
1.750 - u. 2.000 EUR	4		5	5	-	-	-	-	2	3	-	-	-	-
2.000 - u. 2.500 EUR	3		4	4	-	-	-	-	-	-	-	-	-	-
2.500 - u. 5.000 EUR	-		-	-	-	-	-	-	-	-	-	-	-	-
5.000 EUR und mehr	-		-	-	-	-	-	-	-	-	-	-	-	-
S U M M E	100		100	100	100	-	-	100	100	100	100	-	-	100
1 - u. 250 EUR	3		-	-	-	-	-	-	7	7	-	-	-	-
250 - u. 500 EUR	7		3	3	-	-	-	-	14	13	[43]	-	-	[43]
500 - u. 750 EUR	28		20	20	-	-	-	-	43	44	-	-	-	-
750 - u. 1.000 EUR	21		24	24	-	-	-	-	16	16	-	-	-	-
1.000 - u. 1.500 EUR	29		36	36	[100]	-	-	[100]	17	16	[57]	-	-	[57]
1.500 EUR und mehr	12		16	17	-	-	-	-	3	3	-	-	-	-
Betrag je Bezieher/in (EUR/M)	943		1060	1059	[1235]	-	-	[1235]	727	725	[799]	-	-	[799]

Schichtung des Arbeitslosengeldes I (ALG I) und ähnlicher Leistungen der Arbeitsagentur

PROZENT SENKRECHT

Teilgesamtheit: Männer ab 55 Jahren (ohne Heimbewohner) - D e u t s c h l a n d

	+-- ALLE +--				+ V E R H E I R A T E T E +				+----- A L L E I N S T E H E N D E N A C H F A M I L I E N S T A N D -----+											
		Alle	+-----+ 55-u. 65 u. 65 J. älter		Alle	+-----+ 55-u. 65 u. 65 J. älter		Alle	+-----+ Verwitwet 55-u. 65 u. 65 J. älter			+-----+ Geschieden/Getr.lebend 55-u. 65 u. 65 J. älter			+-----+ Ledig 55-u. 65 u. 65 J. älter					
			Alle	55-u. 65 J.		65 u. älter	Alle		55-u. 65 J.	65 u. älter	Alle	55-u. 65 J.	65 u. älter	Alle	55-u. 65 J.	65 u. älter	Alle	55-u. 65 J.	65 u. älter	
Basis hochger. (in Tsd.)	12792	9305	3818	5487	3486	1599	1887	1019	119	900	1500	865	635	967	615	352				
Basis ungewichtet	13518	9875	3531	6344	3643	1422	2221	1253	100	1153	1466	771	695	924	551	373				
ZY043 Arbeitslosengeld I u.ä. Leistungen der Arbeitsagentur																				
Bezieher: hochger. (in Tsd.)	151	107	106	1	43	43	-	3	3	-	25	25	-	15	15	-				
(in %)	1	1	3	0	1	3	-	0	3	-	2	3	-	2	2	-				
ungewichtet	153	109	108	1	44	44	-	4	4	-	24	24	-	16	16	-				
1 - u. 25 EUR	-	-	-	-	-	-	-	-	-	-	-	-	-	-	-	-				
25 - u. 50 EUR	-	-	-	-	-	-	-	-	-	-	-	-	-	-	-	-				
50 - u. 100 EUR	-	-	-	-	-	-	-	-	-	-	-	-	-	-	-	-				
100 - u. 200 EUR	-	-	-	-	-	-	-	-	-	-	-	-	-	-	-	-				
200 - u. 300 EUR	1	1	1	-	-	-	-	-	-	-	-	-	-	-	-	-				
300 - u. 400 EUR	1	1	1	-	1	1	-	-	-	-	(2)	(2)	-	-	-	-				
400 - u. 500 EUR	1	2	2	-	-	-	-	-	-	-	-	-	-	-	-	-				
500 - u. 600 EUR	7	8	8	-	5	5	-	[21]	[21]	-	(5)	(5)	-	-	-	-				
600 - u. 700 EUR	8	7	7	-	10	10	-	[20]	[20]	-	(8)	(8)	-	(9)	(9)	-				
700 - u. 800 EUR	12	12	12	-	12	12	-	-	-	-	(11)	(11)	-	(15)	(15)	-				
800 - u. 900 EUR	8	1	1	-	24	24	-	[59]	[59]	-	(17)	(17)	-	(28)	(28)	-				
900 - u. 1.000 EUR	10	8	8	-	14	14	-	-	-	-	(10)	(10)	-	(25)	(25)	-				
1.000 - u. 1.100 EUR	11	12	12	-	9	9	-	-	-	-	(15)	(15)	-	-	-	-				
1.100 - u. 1.200 EUR	7	10	10	-	1	1	-	-	-	-	(2)	(2)	-	-	-	-				
1.200 - u. 1.300 EUR	7	9	8	[100]	2	2	-	-	-	-	(2)	(2)	-	(1)	(1)	-				
1.300 - u. 1.400 EUR	5	5	5	-	6	6	-	-	-	-	(10)	(10)	-	-	-	-				
1.400 - u. 1.500 EUR	6	6	6	-	5	5	-	-	-	-	(6)	(6)	-	(5)	(5)	-				
1.500 - u. 1.750 EUR	7	7	7	-	10	10	-	-	-	-	(11)	(11)	-	(9)	(9)	-				
1.750 - u. 2.000 EUR	5	6	6	-	2	2	-	-	-	-	-	-	-	(5)	(5)	-				
2.000 - u. 2.500 EUR	4	6	6	-	-	-	-	-	-	-	-	-	-	-	-	-				
2.500 - u. 5.000 EUR	-	-	-	-	-	-	-	-	-	-	-	-	-	-	-	-				
5.000 EUR und mehr	-	-	-	-	-	-	-	-	-	-	-	-	-	-	-	-				
S U M M E	100	100	100	100	100	100	-	100	100	-	100	100	-	100	100	-				
1 - u. 250 EUR	-	-	-	-	-	-	-	-	-	-	-	-	-	-	-	-				
250 - u. 500 EUR	3	4	4	-	1	1	-	-	-	-	(2)	(2)	-	-	-	-				
500 - u. 750 EUR	20	22	22	-	15	15	-	[41]	[41]	-	(16)	(16)	-	(9)	(9)	-				
750 - u. 1.000 EUR	24	14	14	-	49	49	-	[59]	[59]	-	(36)	(36)	-	(69)	(69)	-				
1.000 - u. 1.500 EUR	36	42	41	[100]	23	23	-	-	-	-	(35)	(35)	-	(7)	(7)	-				
1.500 EUR und mehr	16	18	19	-	11	11	-	-	-	-	(11)	(11)	-	(15)	(15)	-				
Betrag je Bezieher/in (EUR/M)	1060	1096	1095	[1235]	971	971	-	[772]	[772]	-	(989)	(989)	-	(983)	(983)	-				

* TNS INFRATEST SOZIALFORSCHUNG *

Schichtung des Arbeitslosengeldes I (ALG I) und ähnlicher Leistungen der Arbeitsagentur

Teilgesamtheit: Frauen ab 55 Jahren (ohne Heimbewohner) - D e u t s c h l a n d

	+-- ALLE +--				+ V E R H E I R A T E T E +			+----- A L L E I N S T E H E N D E N A C H F A M I L I E N S T A N D -----+											
		Alle	+-----+ 55-u. 65 u. 65 J. älter		+-----+ Alle 55-u. 65 u. 65 J. älter			+-----+ Alle 55-u. 65 u. 65 J. älter			+-----+ Alle 55-u. 65 u. 65 J. älter			+-----+ Alle 55-u. 65 u. 65 J. älter					
			Gesamt	Verwitwet	Geschieden/Getr.lebend			Ledig											
Basis hochger. (in Tsd.)	14830	7974	3544	4430	6856	1697	5159	4399	494	3905	1627	815	812	829	388	441			
Basis ungewichtet	15825	8706	3729	4977	7119	1540	5579	4470	408	4062	1744	799	945	905	333	572			
ZY043 Arbeitslosengeld I u.ä. Leistungen der Arbeitsagentur																			
Bezieher: hochger. (in Tsd.)	82	49	48	1	32	31	1	7	7	-	18	17	1	7	7	-			
(in %)	1	1	1	0	0	2	0	0	1	-	1	2	0	1	2	-			
ungewichtet	90	62	61	1	28	27	1	6	6	-	17	16	1	5	5	-			
1 - u. 25 EUR	-	-	-	-	-	-	-	-	-	-	-	-	-	-	-	-			
25 - u. 50 EUR	-	-	-	-	-	-	-	-	-	-	-	-	-	-	-	-			
50 - u. 100 EUR	1	-	-	-	(1)	(2)	-	-	-	-	(3)	(3)	-	-	-	-			
100 - u. 200 EUR	4	4	4	-	(4)	(5)	-	-	-	-	-	-	-	[19]	[19]	-			
200 - u. 300 EUR	4	4	4	-	(3)	(3)	-	[13]	[13]	-	-	-	-	-	-	-			
300 - u. 400 EUR	5	8	7	[100]	(1)	(1)	-	-	-	-	(2)	(3)	-	-	-	-			
400 - u. 500 EUR	7	6	6	-	(9)	(9)	-	[41]	[41]	-	-	-	-	-	-	-			
500 - u. 600 EUR	14	14	15	-	(13)	(13)	-	-	-	-	-	-	-	[56]	[56]	-			
600 - u. 700 EUR	23	30	31	-	(12)	(12)	-	-	-	-	(18)	(19)	-	[9]	[9]	-			
700 - u. 800 EUR	9	7	7	-	(12)	(13)	-	-	-	-	(22)	(23)	-	-	-	-			
800 - u. 900 EUR	6	4	4	-	(9)	(9)	-	-	-	-	(16)	(17)	-	-	-	-			
900 - u. 1.000 EUR	7	12	12	-	-	-	-	-	-	-	-	-	-	-	-	-			
1.000 - u. 1.100 EUR	7	2	2	-	(14)	(14)	-	[28]	[28]	-	(7)	(8)	-	[16]	[16]	-			
1.100 - u. 1.200 EUR	4	1	1	-	(8)	(5)	[100]	[9]	[9]	-	(11)	(6)	[100]	-	-	-			
1.200 - u. 1.300 EUR	2	2	2	-	(1)	(1)	-	-	-	-	(2)	(2)	-	-	-	-			
1.300 - u. 1.400 EUR	1	1	1	-	(2)	(2)	-	[8]	[8]	-	-	-	-	-	-	-			
1.400 - u. 1.500 EUR	3	2	2	-	(5)	(5)	-	-	-	-	(8)	(9)	-	-	-	-			
1.500 - u. 1.750 EUR	1	1	1	-	-	-	-	-	-	-	-	-	-	-	-	-			
1.750 - u. 2.000 EUR	2	-	-	-	(6)	(6)	-	-	-	-	(11)	(12)	-	-	-	-			
2.000 - u. 2.500 EUR	-	-	-	-	-	-	-	-	-	-	-	-	-	-	-	-			
2.500 - u. 5.000 EUR	-	-	-	-	-	-	-	-	-	-	-	-	-	-	-	-			
5.000 EUR und mehr	-	-	-	-	-	-	-	-	-	-	-	-	-	-	-	-			
S U M M E	100	100	100	100	100	100	100	100	100	-	100	100	100	100	100	-			
1 - u. 250 EUR	7	6	6	-	(9)	(9)	-	[13]	[13]	-	(3)	(3)	-	[19]	[19]	-			
250 - u. 500 EUR	14	16	15	[100]	(10)	(11)	-	[41]	[41]	-	(2)	(3)	-	-	-	-			
500 - u. 750 EUR	43	49	50	-	(33)	(35)	-	-	-	-	(33)	(36)	-	[65]	[65]	-			
750 - u. 1.000 EUR	16	18	19	-	(12)	(12)	-	-	-	-	(22)	(23)	-	-	-	-			
1.000 - u. 1.500 EUR	17	8	9	-	(29)	(27)	[100]	[46]	[46]	-	(29)	(24)	[100]	[16]	[16]	-			
1.500 EUR und mehr	3	1	1	-	(6)	(6)	-	-	-	-	(11)	(12)	-	-	-	-			
Betrag je Bezieher/in (EUR/M)	727	666	671	[369]	(820)	(809)	[1117]	[710]	[710]	-	(967)	(958)	[1117]	[563]	[563]	-			

* TNS INFRATEST SOZIALFORSCHUNG *

Schichtung des Arbeitslosengeldes I (ALG I) und ähnlicher Leistungen der Arbeitsagentur

Teilgesamtheit: Männer und Frauen ab 65 Jahren (ohne Heimbewohner) - D e u t s c h l a n d

	+-- alle +--	+- LETZTE / HEUTIGE BERUFLICHE STELLUNG ("Alle" einschl. nie erwerbstätig und K.A. zur beruflichen Stellung) -----+											
		+----- M ä n n e r -----+						+----- F r a u e n -----+					
		Alle	Arbeiter	An- gestellte	Beamte/ Ber.-Sold	Selbst- ständige	Mit- helfende	Alle	Arbeiter	An- gestellte	Beamte/ Ber.-Sold	Selbst- ständige	Mit- helfende
Basis hochger. (in Tsd.)	16963	7374	2658	2928	769	937	11	9589	2884	5167	247	428	340
Basis ungewichtet	19121	8565	3146	3397	933	995	11	10556	3219	5807	255	432	339
ZY043 Arbeitslosengeld I u.ä. Leistungen der Arbeitsagentur													
Bezieher: hochger. (in Tsd.)	3	1	1	-	-	-	-	2	-	2	-	-	-
(in %)	0	0	0	-	-	-	-	0	-	0	-	-	-
ungewichtet	3	1	1	-	-	-	-	2	-	2	-	-	-
1 - u. 25 EUR	-	-	-	-	-	-	-	-	-	-	-	-	-
25 - u. 50 EUR	-	-	-	-	-	-	-	-	-	-	-	-	-
50 - u. 100 EUR	-	-	-	-	-	-	-	-	-	-	-	-	-
100 - u. 200 EUR	-	-	-	-	-	-	-	-	-	-	-	-	-
200 - u. 300 EUR	-	-	-	-	-	-	-	-	-	-	-	-	-
300 - u. 400 EUR	[27]	-	-	-	-	-	-	[43]	-	[43]	-	-	-
400 - u. 500 EUR	-	-	-	-	-	-	-	-	-	-	-	-	-
500 - u. 600 EUR	-	-	-	-	-	-	-	-	-	-	-	-	-
600 - u. 700 EUR	-	-	-	-	-	-	-	-	-	-	-	-	-
700 - u. 800 EUR	-	-	-	-	-	-	-	-	-	-	-	-	-
800 - u. 900 EUR	-	-	-	-	-	-	-	-	-	-	-	-	-
900 - u. 1.000 EUR	-	-	-	-	-	-	-	-	-	-	-	-	-
1.000 - u. 1.100 EUR	-	-	-	-	-	-	-	-	-	-	-	-	-
1.100 - u. 1.200 EUR	[36]	-	-	-	-	-	-	[57]	-	[57]	-	-	-
1.200 - u. 1.300 EUR	[37]	[100]	[100]	-	-	-	-	-	-	-	-	-	-
1.300 - u. 1.400 EUR	-	-	-	-	-	-	-	-	-	-	-	-	-
1.400 - u. 1.500 EUR	-	-	-	-	-	-	-	-	-	-	-	-	-
1.500 - u. 1.750 EUR	-	-	-	-	-	-	-	-	-	-	-	-	-
1.750 - u. 2.000 EUR	-	-	-	-	-	-	-	-	-	-	-	-	-
2.000 - u. 2.500 EUR	-	-	-	-	-	-	-	-	-	-	-	-	-
2.500 - u. 5.000 EUR	-	-	-	-	-	-	-	-	-	-	-	-	-
5.000 EUR und mehr	-	-	-	-	-	-	-	-	-	-	-	-	-
S U M M E	100	100	100	-	-	-	-	100	-	100	-	-	-
1 - u. 250 EUR	-	-	-	-	-	-	-	-	-	-	-	-	-
250 - u. 500 EUR	[27]	-	-	-	-	-	-	[43]	-	[43]	-	-	-
500 - u. 750 EUR	-	-	-	-	-	-	-	-	-	-	-	-	-
750 - u. 1.000 EUR	-	-	-	-	-	-	-	-	-	-	-	-	-
1.000 - u. 1.500 EUR	[73]	[100]	[100]	-	-	-	-	[57]	-	[57]	-	-	-
1.500 EUR und mehr	-	-	-	-	-	-	-	-	-	-	-	-	-
Betrag je Bezieher/in (EUR/M)	[959]	[1235]	[1235]	-	-	-	-	[799]	-	[799]	-	-	-

* TNS INFRATEST SOZIALFORSCHUNG *

Schichtung des Arbeitslosengeldes I (ALG I) und ähnlicher Leistungen der Arbeitsagentur

PROZENT SENKRECHT

Teilgesamtheit: Männer ab 55 Jahren (ohne Heimbewohner) - D e u t s c h l a n d

	Männer - Tätigkeitsniveau																Mit- hel- fende
	Alle Männer	Arbeiter				Angestellte					Beamte, Berufssol.		Selbstständige				
	Ange- lernt	Fach- arbeiter	Meister Polier	Ange- lernt	Einf. Fachkr.	Mittl. Fachkr.	Gehob. Fachkr.	Hochq./ leit.	Einf./ Mittl.D.	Gehob./ Höher.D.	Land- wirte	Hand- werker	Verkam. Freib.	Sonst. Freib.	Gewerbe treib.		
Basis hochger. (in Tsd.)	12792	1252	3087	490	108	577	1755	1071	1475	426	884	253	343	231	157	558	15
Basis ungewichtet	13518	1169	3509	575	104	607	1821	1111	1581	376	1016	225	361	229	147	558	14
ZY043 Arbeitslosengeld I u.ä. Leistungen der Arbeitsagentur																	
Bezieher: hochger. (in Tsd.)	151	32	56	10	2	11	19	8	12	-	-	-	-	-	-	1	-
(in %)	1	3	2	2	2	2	1	1	1	-	-	-	-	-	-	0	-
ungewichtet	153	26	63	12	1	10	20	7	12	-	-	-	-	-	-	2	-
1 - u. 25 EUR	-	-	-	-	-	-	-	-	-	-	-	-	-	-	-	-	-
25 - u. 50 EUR	-	-	-	-	-	-	-	-	-	-	-	-	-	-	-	-	-
50 - u. 100 EUR	-	-	-	-	-	-	-	-	-	-	-	-	-	-	-	-	-
100 - u. 200 EUR	-	-	-	-	-	-	-	-	-	-	-	-	-	-	-	-	-
200 - u. 300 EUR	1	-	1	-	-	(5)	-	-	-	-	-	-	-	-	-	-	-
300 - u. 400 EUR	1	(5)	1	-	-	-	-	-	-	-	-	-	-	-	-	-	-
400 - u. 500 EUR	1	(2)	-	-	-	(13)	-	-	-	-	-	-	-	-	-	-	-
500 - u. 600 EUR	7	(7)	7	(6)	[100]	(21)	-	-	-	-	-	-	-	-	-	-	-
600 - u. 700 EUR	8	(5)	12	(12)	-	-	(3)	-	(5)	-	-	-	-	-	-	[47]	-
700 - u. 800 EUR	12	(6)	19	(6)	-	(36)	(3)	-	(5)	-	-	-	-	-	-	-	-
800 - u. 900 EUR	8	(5)	6	(47)	-	(15)	(3)	-	-	-	-	-	-	-	-	-	-
900 - u. 1.000 EUR	10	(26)	9	(5)	-	-	(3)	-	-	-	-	-	-	-	-	-	-
1.000 - u. 1.100 EUR	11	(22)	9	-	-	-	(3)	[14]	(21)	-	-	-	-	-	-	[53]	-
1.100 - u. 1.200 EUR	7	(3)	7	(6)	-	-	(25)	[7]	-	-	-	-	-	-	-	-	-
1.200 - u. 1.300 EUR	7	(10)	8	-	-	-	(10)	-	(12)	-	-	-	-	-	-	-	-
1.300 - u. 1.400 EUR	5	(2)	7	(12)	-	-	(3)	[17]	-	-	-	-	-	-	-	-	-
1.400 - u. 1.500 EUR	6	(6)	5	(5)	-	-	-	[17]	(17)	-	-	-	-	-	-	-	-
1.500 - u. 1.750 EUR	7	(3)	7	-	-	-	(16)	[31]	(6)	-	-	-	-	-	-	-	-
1.750 - u. 2.000 EUR	5	-	2	-	-	(9)	(23)	-	(7)	-	-	-	-	-	-	-	-
2.000 - u. 2.500 EUR	4	-	-	-	-	-	(8)	[14]	(28)	-	-	-	-	-	-	-	-
2.500 - u. 5.000 EUR	-	-	-	-	-	-	-	-	-	-	-	-	-	-	-	-	-
5.000 EUR und mehr	-	-	-	-	-	-	-	-	-	-	-	-	-	-	-	-	-
S U M M E	100	100	100	100	100	100	100	100	100	-	-	-	-	-	-	100	-
1 - u. 250 EUR	-	-	-	-	-	-	-	-	-	-	-	-	-	-	-	-	-
250 - u. 500 EUR	3	(7)	2	-	-	(18)	-	-	-	-	-	-	-	-	-	-	-
500 - u. 750 EUR	20	(18)	25	(24)	[100]	(42)	(6)	-	(5)	-	-	-	-	-	-	[47]	-
750 - u. 1.000 EUR	24	(31)	28	(52)	-	(31)	(6)	-	(5)	-	-	-	-	-	-	-	-
1.000 - u. 1.500 EUR	36	(42)	36	(23)	-	-	(41)	[55]	(49)	-	-	-	-	-	-	[53]	-
1.500 EUR und mehr	16	(3)	9	-	-	(9)	(47)	[45]	(41)	-	-	-	-	-	-	-	-
Betrag je Bezieher/in (EUR/M)	1060	(950)	973	(916)	[500]	(738)	(1407)	[1467]	(1450)	-	-	-	-	-	-	[860]	-

* TNS INFRATEST SOZIALFORSCHUNG *

Schichtung des Arbeitslosengeldes I (ALG I) und ähnlicher Leistungen der Arbeitsagentur

PROZENT SENKRECHT

Teilgesamtheit: Frauen ab 55 Jahren (ohne Heimbewohner) - D e u t s c h l a n d

	Frauen - Tätigkeitsniveau																Mit- hel- fende
	Alle Arbeiter				Angestellte					Beamte, Berufssol.		Selbstständige					
	Frauen	Ange- lernt	Fach- arbeiter	Meister Polier	Ange- lernt	Einf. Fachkr.	Mittl. Fachkr.	Gehob. Fachkr.	Hochq./ leit.	Einf./ Mittl.D.	Gehob./ Höher.D.	Land- wirte	Hand- werker	Verkam. Freib.	Sonst. Freib.	Gewerbe treib.	
Basis hochger. (in Tsd.)	14830	2551	1551	38	776	2816	3485	896	394	98	424	98	64	91	114	337	398
Basis ungewichtet	15825	2539	1954	56	746	2969	3857	980	480	85	410	90	65	107	119	333	394
ZY043 Arbeitslosengeld I u.ä. Leistungen der Arbeitsagentur																	
Bezieher: hochger. (in Tsd.)	82	21	16	-	4	16	15	4	4	-	-	-	-	-	-	1	-
(in %)	1	1	1	-	1	1	0	0	1	-	-	-	-	-	-	0	-
ungewichtet	90	19	18	-	5	19	17	6	4	-	-	-	-	-	-	1	-
1 - u. 25 EUR	-	-	-	-	-	-	-	-	-	-	-	-	-	-	-	-	-
25 - u. 50 EUR	-	-	-	-	-	-	-	-	-	-	-	-	-	-	-	-	-
50 - u. 100 EUR	1	-	-	-	[12]	-	-	-	-	-	-	-	-	-	-	-	-
100 - u. 200 EUR	4	-	(9)	-	-	-	(8)	-	-	-	-	-	-	-	-	[100]	-
200 - u. 300 EUR	4	(6)	(12)	-	-	-	-	-	-	-	-	-	-	-	-	-	-
300 - u. 400 EUR	5	(4)	(3)	-	-	(19)	-	-	-	-	-	-	-	-	-	-	-
400 - u. 500 EUR	7	(11)	(3)	-	-	-	(19)	-	-	-	-	-	-	-	-	-	-
500 - u. 600 EUR	14	(24)	(8)	-	[38]	(14)	(8)	-	-	-	-	-	-	-	-	-	-
600 - u. 700 EUR	23	(36)	(16)	-	[50]	(22)	(13)	-	-	-	-	-	-	-	-	-	-
700 - u. 800 EUR	9	(6)	(13)	-	-	(7)	(7)	[47]	-	-	-	-	-	-	-	-	-
800 - u. 900 EUR	6	-	(22)	-	-	-	(10)	-	-	-	-	-	-	-	-	-	-
900 - u. 1.000 EUR	7	(5)	(8)	-	-	(3)	(17)	[11]	-	-	-	-	-	-	-	-	-
1.000 - u. 1.100 EUR	7	(8)	-	-	-	(12)	(13)	-	-	-	-	-	-	-	-	-	-
1.100 - u. 1.200 EUR	4	-	(6)	-	-	(11)	-	[17]	-	-	-	-	-	-	-	-	-
1.200 - u. 1.300 EUR	2	-	-	-	-	(4)	-	[12]	[12]	-	-	-	-	-	-	-	-
1.300 - u. 1.400 EUR	1	-	-	-	-	-	-	[14]	[17]	-	-	-	-	-	-	-	-
1.400 - u. 1.500 EUR	3	-	-	-	-	(6)	-	-	[41]	-	-	-	-	-	-	-	-
1.500 - u. 1.750 EUR	1	-	-	-	-	(4)	-	-	-	-	-	-	-	-	-	-	-
1.750 - u. 2.000 EUR	2	-	-	-	-	-	(6)	-	[31]	-	-	-	-	-	-	-	-
2.000 - u. 2.500 EUR	-	-	-	-	-	-	-	-	-	-	-	-	-	-	-	-	-
2.500 - u. 5.000 EUR	-	-	-	-	-	-	-	-	-	-	-	-	-	-	-	-	-
5.000 EUR und mehr	-	-	-	-	-	-	-	-	-	-	-	-	-	-	-	-	-
S U M M E	100	100	100	-	100	100	100	100	100	-	-	-	-	-	-	100	-
1 - u. 250 EUR	7	-	(21)	-	[12]	-	(8)	-	-	-	-	-	-	-	-	[100]	-
250 - u. 500 EUR	14	(21)	(6)	-	-	(19)	(19)	-	-	-	-	-	-	-	-	-	-
500 - u. 750 EUR	43	(66)	(33)	-	[88]	(35)	(28)	[32]	-	-	-	-	-	-	-	-	-
750 - u. 1.000 EUR	16	(5)	(33)	-	-	(10)	(27)	[26]	-	-	-	-	-	-	-	-	-
1.000 - u. 1.500 EUR	17	(8)	(6)	-	-	(32)	(13)	[42]	[69]	-	-	-	-	-	-	-	-
1.500 EUR und mehr	3	-	-	-	-	(4)	(6)	-	[31]	-	-	-	-	-	-	-	-
Betrag je Bezieher/in (EUR/M)	727	(611)	(640)	-	[566]	(777)	(760)	[969]	[1517]	-	-	-	-	-	-	[196]	-

* TNS INFRATEST SOZIALFORSCHUNG *

Schichtung des Krankengeldes von der Krankenkasse

Teilgesamtheit: Männer und Frauen ab 55 Jahren (ohne Heimbewohner) - D e u t s c h l a n d

	+-- ALLE +--		+----- M ä n n e r -----+					+----- F r a u e n -----+						
			Alle	55-u.	65-u.	75-u.	85 u.	65 u.	Alle	55-u.	65-u.	75-u.	85 u.	65 u.
				65 J.	75 J.	85 J.	älter	älter		65 J.	75 J.	85 J.	älter	älter
Basis hochger. (in Tsd.)	27621		12792	5418	3986	2764	624	7374	14830	5241	4405	3699	1485	9589
Basis ungewichtet	29343		13518	4953	4962	2709	894	8565	15825	5269	5035	3469	2052	10556
ZY045 Krankengeld														
Bezieher: hochger. (in Tsd.)	118		77	77	-	-	-	-	40	40	0	-	-	0
(in %)	0		1	1	-	-	-	-	0	1	0	-	-	0
ungewichtet	108		67	67	-	-	-	-	41	40	1	-	-	1
1 - u. 25 EUR	-		-	-	-	-	-	-	-	-	-	-	-	-
25 - u. 50 EUR	-		-	-	-	-	-	-	-	-	-	-	-	-
50 - u. 100 EUR	0		-	-	-	-	-	-	1	1	-	-	-	-
100 - u. 200 EUR	2		1	1	-	-	-	-	5	5	-	-	-	-
200 - u. 300 EUR	2		1	1	-	-	-	-	6	6	-	-	-	-
300 - u. 400 EUR	3		1	1	-	-	-	-	8	8	-	-	-	-
400 - u. 500 EUR	3		-	-	-	-	-	-	9	9	-	-	-	-
500 - u. 600 EUR	4		4	4	-	-	-	-	4	4	-	-	-	-
600 - u. 700 EUR	5		5	5	-	-	-	-	6	6	-	-	-	-
700 - u. 800 EUR	5		4	4	-	-	-	-	7	6	[100]	-	-	[100]
800 - u. 900 EUR	9		8	8	-	-	-	-	10	10	-	-	-	-
900 - u. 1.000 EUR	12		15	15	-	-	-	-	8	8	-	-	-	-
1.000 - u. 1.100 EUR	5		5	5	-	-	-	-	4	4	-	-	-	-
1.100 - u. 1.200 EUR	7		7	7	-	-	-	-	7	7	-	-	-	-
1.200 - u. 1.300 EUR	5		8	8	-	-	-	-	-	-	-	-	-	-
1.300 - u. 1.400 EUR	5		8	8	-	-	-	-	1	1	-	-	-	-
1.400 - u. 1.500 EUR	3		2	2	-	-	-	-	6	6	-	-	-	-
1.500 - u. 1.750 EUR	16		18	18	-	-	-	-	13	13	-	-	-	-
1.750 - u. 2.000 EUR	4		4	4	-	-	-	-	4	4	-	-	-	-
2.000 - u. 2.500 EUR	7		11	11	-	-	-	-	-	-	-	-	-	-
2.500 - u. 5.000 EUR	1		-	-	-	-	-	-	2	2	-	-	-	-
5.000 EUR und mehr	-		-	-	-	-	-	-	-	-	-	-	-	-
S U M M E	100		100	100	-	-	-	-	100	100	100	-	-	100
1 - u. 250 EUR	4		2	2	-	-	-	-	8	8	-	-	-	-
250 - u. 500 EUR	8		1	1	-	-	-	-	21	21	-	-	-	-
500 - u. 750 EUR	13		12	12	-	-	-	-	16	16	-	-	-	-
750 - u. 1.000 EUR	21		23	23	-	-	-	-	19	18	[100]	-	-	[100]
1.000 - u. 1.500 EUR	26		30	30	-	-	-	-	18	19	-	-	-	-
1.500 EUR und mehr	28		33	33	-	-	-	-	19	19	-	-	-	-
Betrag je Bezieher/in (EUR/M)	1130		1247	1247	-	-	-	-	904	905	[750]	-	-	[750]

Schichtung des Krankengeldes von der Krankenkasse

PROZENT SENKRECHT

Teilgesamtheit: Männer ab 55 Jahren (ohne Heimbewohner) - D e u t s c h l a n d

	+-- ALLE +--				+ V E R H E I R A T E T E +			+----- A L L E I N S T E H E N D E N A C H F A M I L I E N S T A N D -----+									
		Alle	+-----+ 55-u. 65 u. 65 J. älter		+-----+ Gesamt Alle 55-u. 65 u. 65 J. älter			+-----+ Verwitwet Alle 55-u. 65 u. 65 J. älter			+-----+ Geschieden/Getr.lebend Alle 55-u. 65 u. 65 J. älter			+-----+ Ledig Alle 55-u. 65 u. 65 J. älter			
Basis hochger. (in Tsd.)	12792	9305	3818	5487	3486	1599	1887	1019	119	900	1500	865	635	967	615	352	
Basis ungewichtet	13518	9875	3531	6344	3643	1422	2221	1253	100	1153	1466	771	695	924	551	373	
ZY045 Krankengeld																	
Bezieher: hochger. (in Tsd.)	77	57	57	-	21	21	-	4	4	-	13	13	-	4	4	-	
(in %)	1	1	1	-	1	1	-	0	3	-	1	2	-	0	1	-	
ungewichtet	67	50	50	-	17	17	-	2	2	-	10	10	-	5	5	-	
1 - u. 25 EUR	-	-	-	-	-	-	-	-	-	-	-	-	-	-	-	-	
25 - u. 50 EUR	-	-	-	-	-	-	-	-	-	-	-	-	-	-	-	-	
50 - u. 100 EUR	-	-	-	-	-	-	-	-	-	-	-	-	-	-	-	-	
100 - u. 200 EUR	1	1	1	-	-	-	-	-	-	-	-	-	-	-	-	-	
200 - u. 300 EUR	1	1	1	-	-	-	-	-	-	-	-	-	-	-	-	-	
300 - u. 400 EUR	1	1	1	-	-	-	-	-	-	-	-	-	-	-	-	-	
400 - u. 500 EUR	-	-	-	-	-	-	-	-	-	-	-	-	-	-	-	-	
500 - u. 600 EUR	4	5	5	-	-	-	-	-	-	-	-	-	-	-	-	-	
600 - u. 700 EUR	5	4	4	-	(5)	(5)	-	-	-	-	(4)	(4)	-	[11]	[11]	-	
700 - u. 800 EUR	4	5	5	-	-	-	-	-	-	-	-	-	-	-	-	-	
800 - u. 900 EUR	8	7	7	-	(9)	(9)	-	-	-	-	(6)	(6)	-	[27]	[27]	-	
900 - u. 1.000 EUR	15	13	13	-	(19)	(19)	-	-	-	-	(30)	(30)	-	-	-	-	
1.000 - u. 1.100 EUR	5	7	7	-	-	-	-	-	-	-	-	-	-	-	-	-	
1.100 - u. 1.200 EUR	7	7	7	-	(8)	(8)	-	-	-	-	(11)	(11)	-	[6]	[6]	-	
1.200 - u. 1.300 EUR	8	3	3	-	(22)	(22)	-	[50]	[50]	-	(13)	(13)	-	[27]	[27]	-	
1.300 - u. 1.400 EUR	8	3	3	-	(20)	(20)	-	-	-	-	(22)	(22)	-	[29]	[29]	-	
1.400 - u. 1.500 EUR	2	3	3	-	-	-	-	-	-	-	-	-	-	-	-	-	
1.500 - u. 1.750 EUR	18	24	24	-	-	-	-	-	-	-	-	-	-	-	-	-	
1.750 - u. 2.000 EUR	4	5	5	-	-	-	-	-	-	-	-	-	-	-	-	-	
2.000 - u. 2.500 EUR	11	9	9	-	(17)	(17)	-	[50]	[50]	-	(14)	(14)	-	-	-	-	
2.500 - u. 5.000 EUR	-	-	-	-	-	-	-	-	-	-	-	-	-	-	-	-	
5.000 EUR und mehr	-	-	-	-	-	-	-	-	-	-	-	-	-	-	-	-	
S U M M E	100	100	100	-	100	100	-	100	100	-	100	100	-	100	100	-	
1 - u. 250 EUR	2	2	2	-	-	-	-	-	-	-	-	-	-	-	-	-	
250 - u. 500 EUR	1	1	1	-	-	-	-	-	-	-	-	-	-	-	-	-	
500 - u. 750 EUR	12	15	15	-	(5)	(5)	-	-	-	-	(4)	(4)	-	[11]	[11]	-	
750 - u. 1.000 EUR	23	21	21	-	(28)	(28)	-	-	-	-	(36)	(36)	-	[27]	[27]	-	
1.000 - u. 1.500 EUR	30	23	23	-	(50)	(50)	-	[50]	[50]	-	(46)	(46)	-	[62]	[62]	-	
1.500 EUR und mehr	33	38	38	-	(17)	(17)	-	[50]	[50]	-	(14)	(14)	-	-	-	-	
Betrag je Bezieher/in (EUR/M)	1247	1234	1234	-	(1282)	(1282)	-	[1800]	[1800]	-	(1219)	(1219)	-	[1050]	[1050]	-	

Schichtung des Krankengeldes von der Krankenkasse

Teilgesamtheit: Frauen ab 55 Jahren (ohne Heimbewohner) - D e u t s c h l a n d

	+-- ALLE --+				+ V E R H E I R A T E T E +				+----- A L L E I N S T E H E N D E N A C H F A M I L I E N S T A N D -----+											
		Alle	+55-u.+65 u.+		Alle	+55-u.+65 u.+		+----- G e s a m t -----+			+----- V e r w i t w e t -----+			+----- G e s c h i e d e n / G e t r . l e b e n d -----+			+----- L e d i g -----+			
			55-u. 65 J.	65 u. älter		Alle	55-u. 65 J.	65 u. älter	Alle	55-u. 65 J.	65 u. älter	Alle	55-u. 65 J.	65 u. älter	Alle	55-u. 65 J.	65 u. älter			
Basis hochger. (in Tsd.)	14830	7974	3544	4430	6856	1697	5159	4399	494	3905	1627	815	812	829	388	441				
Basis ungewichtet	15825	8706	3729	4977	7119	1540	5579	4470	408	4062	1744	799	945	905	333	572				
ZY045 Krankengeld																				
Bezieher: hochger. (in Tsd.)	40	21	20	0	20	20	-	6	6	-	12	12	-	2	2	-				
(in %)	0	0	1	0	0	1	-	0	1	-	1	1	-	0	0	-				
ungewichtet	41	23	22	1	18	18	-	5	5	-	11	11	-	2	2	-				
1 - u. 25 EUR	-	-	-	-	-	-	-	-	-	-	-	-	-	-	-	-				
25 - u. 50 EUR	-	-	-	-	-	-	-	-	-	-	-	-	-	-	-	-				
50 - u. 100 EUR	1	-	-	-	(2)	(2)	-	-	-	-	(4)	(4)	-	-	-	-				
100 - u. 200 EUR	5	(3)	(3)	-	(7)	(7)	-	-	-	-	(11)	(11)	-	-	-	-				
200 - u. 300 EUR	6	(11)	(11)	-	-	-	-	-	-	-	-	-	-	-	-	-				
300 - u. 400 EUR	8	(12)	(12)	-	(4)	(4)	-	[12]	[12]	-	-	-	-	-	-	-				
400 - u. 500 EUR	9	(6)	(6)	-	(12)	(12)	-	[37]	[37]	-	-	-	-	-	-	-				
500 - u. 600 EUR	4	(7)	(8)	-	-	-	-	-	-	-	-	-	-	-	-	-				
600 - u. 700 EUR	6	(6)	(6)	-	(6)	(6)	-	-	-	-	(10)	(10)	-	-	-	-				
700 - u. 800 EUR	7	(8)	(6)	[100]	(6)	(6)	-	[20]	[20]	-	-	-	-	-	-	-				
800 - u. 900 EUR	10	(14)	(14)	-	(6)	(6)	-	[9]	[9]	-	(5)	(5)	-	-	-	-				
900 - u. 1.000 EUR	8	(7)	(7)	-	(8)	(8)	-	-	-	-	(14)	(14)	-	-	-	-				
1.000 - u. 1.100 EUR	4	(3)	(3)	-	(6)	(6)	-	-	-	-	(11)	(11)	-	-	-	-				
1.100 - u. 1.200 EUR	7	(6)	(6)	-	(9)	(9)	-	-	-	-	(15)	(15)	-	-	-	-				
1.200 - u. 1.300 EUR	-	-	-	-	-	-	-	-	-	-	-	-	-	-	-	-				
1.300 - u. 1.400 EUR	1	-	-	-	(2)	(2)	-	-	-	-	(4)	(4)	-	-	-	-				
1.400 - u. 1.500 EUR	6	(2)	(2)	-	(9)	(9)	-	-	-	-	(15)	(15)	-	-	-	-				
1.500 - u. 1.750 EUR	13	(7)	(7)	-	(19)	(19)	-	[21]	[21]	-	(10)	(10)	-	[71]	[71]	-				
1.750 - u. 2.000 EUR	4	(5)	(6)	-	(2)	(2)	-	-	-	-	-	-	-	[29]	[29]	-				
2.000 - u. 2.500 EUR	-	-	-	-	-	-	-	-	-	-	-	-	-	-	-	-				
2.500 - u. 5.000 EUR	2	(4)	(4)	-	-	-	-	-	-	-	-	-	-	-	-	-				
5.000 EUR und mehr	-	-	-	-	-	-	-	-	-	-	-	-	-	-	-	-				
S U M M E	100	100	100	100	100	100	-	100	100	-	100	100	-	100	100	-				
1 - u. 250 EUR	8	(6)	(6)	-	(9)	(9)	-	-	-	-	(15)	(15)	-	-	-	-				
250 - u. 500 EUR	21	(25)	(26)	-	(16)	(16)	-	[50]	[50]	-	-	-	-	-	-	-				
500 - u. 750 EUR	16	(19)	(19)	-	(13)	(13)	-	[20]	[20]	-	(10)	(10)	-	-	-	-				
750 - u. 1.000 EUR	19	(23)	(21)	[100]	(15)	(15)	-	[9]	[9]	-	(19)	(19)	-	-	-	-				
1.000 - u. 1.500 EUR	18	(10)	(11)	-	(27)	(27)	-	-	-	-	(45)	(45)	-	-	-	-				
1.500 EUR und mehr	19	(16)	(16)	-	(21)	(21)	-	[21]	[21]	-	(10)	(10)	-	[100]	[100]	-				
Betrag je Bezieher/in (EUR/M)	904	(851)	(853)	[750]	(959)	(959)	-	[743]	[743]	-	(983)	(983)	-	[1587]	[1587]	-				

* TNS INFRATEST SOZIALFORSCHUNG *

Schichtung des Krankengeldes von der Krankenkasse

Teilgesamtheit: Männer und Frauen ab 65 Jahren (ohne Heimbewohner) - D e u t s c h l a n d

	+-- alle +--+	+- LETZTE / HEUTIGE BERUFLICHE STELLUNG ("Alle" einschl. nie erwerbstätig und K.A. zur beruflichen Stellung) -----+						-----+					
		+-----+ M ä n n e r +-----+						+-----+ F r a u e n +-----+					
		Alle	Arbeiter	An-gestellte	Beamte/ Ber.-Sold	Selbst-ständige	Mit-helfende	Alle	Arbeiter	An-gestellte	Beamte/ Ber.-Sold	Selbst-ständige	Mit-helfende
Basis hochger. (in Tsd.)	16963	7374	2658	2928	769	937	11	9589	2884	5167	247	428	340
Basis ungewichtet	19121	8565	3146	3397	933	995	11	10556	3219	5807	255	432	339
ZY045 Krankengeld													

Bezieher: hochger. (in Tsd.)	0	-	-	-	-	-	-	0	0	-	-	-	-
(in %)	0	-	-	-	-	-	-	0	0	-	-	-	-
ungewichtet	1	-	-	-	-	-	-	1	1	-	-	-	-
1 - u. 25 EUR	-	-	-	-	-	-	-	-	-	-	-	-	-
25 - u. 50 EUR	-	-	-	-	-	-	-	-	-	-	-	-	-
50 - u. 100 EUR	-	-	-	-	-	-	-	-	-	-	-	-	-
100 - u. 200 EUR	-	-	-	-	-	-	-	-	-	-	-	-	-
200 - u. 300 EUR	-	-	-	-	-	-	-	-	-	-	-	-	-
300 - u. 400 EUR	-	-	-	-	-	-	-	-	-	-	-	-	-
400 - u. 500 EUR	-	-	-	-	-	-	-	-	-	-	-	-	-
500 - u. 600 EUR	-	-	-	-	-	-	-	-	-	-	-	-	-
600 - u. 700 EUR	-	-	-	-	-	-	-	-	-	-	-	-	-
700 - u. 800 EUR	[100]	-	-	-	-	-	-	[100]	[100]	-	-	-	-
800 - u. 900 EUR	-	-	-	-	-	-	-	-	-	-	-	-	-
900 - u. 1.000 EUR	-	-	-	-	-	-	-	-	-	-	-	-	-
1.000 - u. 1.100 EUR	-	-	-	-	-	-	-	-	-	-	-	-	-
1.100 - u. 1.200 EUR	-	-	-	-	-	-	-	-	-	-	-	-	-
1.200 - u. 1.300 EUR	-	-	-	-	-	-	-	-	-	-	-	-	-
1.300 - u. 1.400 EUR	-	-	-	-	-	-	-	-	-	-	-	-	-
1.400 - u. 1.500 EUR	-	-	-	-	-	-	-	-	-	-	-	-	-
1.500 - u. 1.750 EUR	-	-	-	-	-	-	-	-	-	-	-	-	-
1.750 - u. 2.000 EUR	-	-	-	-	-	-	-	-	-	-	-	-	-
2.000 - u. 2.500 EUR	-	-	-	-	-	-	-	-	-	-	-	-	-
2.500 - u. 5.000 EUR	-	-	-	-	-	-	-	-	-	-	-	-	-
5.000 EUR und mehr	-	-	-	-	-	-	-	-	-	-	-	-	-
S U M M E	100	-	-	-	-	-	-	100	100	-	-	-	-

1 - u. 250 EUR	-	-	-	-	-	-	-	-	-	-	-	-	-
250 - u. 500 EUR	-	-	-	-	-	-	-	-	-	-	-	-	-
500 - u. 750 EUR	-	-	-	-	-	-	-	-	-	-	-	-	-
750 - u. 1.000 EUR	[100]	-	-	-	-	-	-	[100]	[100]	-	-	-	-
1.000 - u. 1.500 EUR	-	-	-	-	-	-	-	-	-	-	-	-	-
1.500 EUR und mehr	-	-	-	-	-	-	-	-	-	-	-	-	-
Betrag je Bezieher/in (EUR/M)	[750]	-	-	-	-	-	-	[750]	[750]	-	-	-	-

Schichtung des Krankengeldes von der Krankenkasse

Teilgesamtheit: Männer ab 55 Jahren (ohne Heimbewohner) - D e u t s c h l a n d

	Männer - Tätigkeitsniveau																
	Alle Arbeiter				Angestellte					Beamte, Berufssol.		Selbstständige				Mit-	
	Männer	Ange-lernt	Fach-arbeiter	Meister/Polier	Ange-lernt	Einf./Fachkr.	Mittl./Fachkr.	Gehob./Fachkr.	Hochq./leit.	Einf./Mittl.D.	Gehob./Höher.D.	Land-wirte	Hand-werker	Verkam./Freib.	Sonst./Freib.	Gewerbe-treib.	hel-fende
Basis hochger. (in Tsd.)	12792	1252	3087	490	108	577	1755	1071	1475	426	884	253	343	231	157	558	15
Basis ungewichtet	13518	1169	3509	575	104	607	1821	1111	1581	376	1016	225	361	229	147	558	14
ZY045 Krankengeld																	
Bezieher: hochger. (in Tsd.)	77	22	30	1	-	8	11	3	1	-	-	-	1	-	-	-	-
(in %)	1	2	1	0	-	1	1	0	0	-	-	-	0	-	-	-	-
ungewichtet	67	13	32	1	-	6	9	2	2	-	-	-	2	-	-	-	-
1 - u. 25 EUR	-	-	-	-	-	-	-	-	-	-	-	-	-	-	-	-	-
25 - u. 50 EUR	-	-	-	-	-	-	-	-	-	-	-	-	-	-	-	-	-
50 - u. 100 EUR	-	-	-	-	-	-	-	-	-	-	-	-	-	-	-	-	-
100 - u. 200 EUR	1	(3)	-	-	-	-	-	-	-	-	-	-	-	-	-	-	-
200 - u. 300 EUR	1	-	2	-	-	-	-	-	-	-	-	-	-	-	-	-	-
300 - u. 400 EUR	1	-	-	-	-	-	-	-	-	-	-	-	[47]	-	-	-	-
400 - u. 500 EUR	-	-	-	-	-	-	-	-	-	-	-	-	-	-	-	-	-
500 - u. 600 EUR	4	-	2	-	-	[19]	-	-	[61]	-	-	-	-	-	-	-	-
600 - u. 700 EUR	5	(8)	4	-	-	-	[5]	-	-	-	-	-	-	-	-	-	-
700 - u. 800 EUR	4	-	7	-	-	-	-	-	-	-	-	-	[53]	-	-	-	-
800 - u. 900 EUR	8	(5)	12	-	-	[19]	-	-	-	-	-	-	-	-	-	-	-
900 - u. 1.000 EUR	15	(24)	11	-	-	-	[11]	[53]	-	-	-	-	-	-	-	-	-
1.000 - u. 1.100 EUR	5	(6)	9	-	-	-	-	-	-	-	-	-	-	-	-	-	-
1.100 - u. 1.200 EUR	7	(6)	6	-	-	[33]	-	-	-	-	-	-	-	-	-	-	-
1.200 - u. 1.300 EUR	8	(8)	6	-	-	[15]	[16]	-	-	-	-	-	-	-	-	-	-
1.300 - u. 1.400 EUR	8	(17)	8	-	-	-	-	-	-	-	-	-	-	-	-	-	-
1.400 - u. 1.500 EUR	2	(7)	-	-	-	-	-	-	-	-	-	-	-	-	-	-	-
1.500 - u. 1.750 EUR	18	(16)	18	-	-	-	[30]	[47]	-	-	-	-	-	-	-	-	-
1.750 - u. 2.000 EUR	4	-	4	-	-	[15]	[5]	-	-	-	-	-	-	-	-	-	-
2.000 - u. 2.500 EUR	11	-	12	[100]	-	-	[32]	-	[39]	-	-	-	-	-	-	-	-
2.500 - u. 5.000 EUR	-	-	-	-	-	-	-	-	-	-	-	-	-	-	-	-	-
5.000 EUR und mehr	-	-	-	-	-	-	-	-	-	-	-	-	-	-	-	-	-
S U M M E	100	100	100	100	-	100	100	100	100	-	-	-	100	-	-	-	-
1 - u. 250 EUR	2	(3)	2	-	-	-	-	-	-	-	-	-	-	-	-	-	-
250 - u. 500 EUR	1	-	-	-	-	-	-	-	-	-	-	-	[47]	-	-	-	-
500 - u. 750 EUR	12	(8)	13	-	-	[19]	[5]	-	[61]	-	-	-	[53]	-	-	-	-
750 - u. 1.000 EUR	23	(29)	23	-	-	[19]	[11]	[53]	-	-	-	-	-	-	-	-	-
1.000 - u. 1.500 EUR	30	(43)	28	-	-	[48]	[16]	-	-	-	-	-	-	-	-	-	-
1.500 EUR und mehr	33	(16)	34	[100]	-	[15]	[67]	[47]	[39]	-	-	-	-	-	-	-	-
Betrag je Bezieher/in (EUR/M)	1247	(1142)	1219	[2100]	-	[1068]	[1676]	[1231]	[1164]	-	-	-	[527]	-	-	-	-

Schichtung des Krankengeldes von der Krankenkasse

PROZENT SENKRECHT

Teilgesamtheit: Frauen ab 55 Jahren (ohne Heimbewohner) - D e u t s c h l a n d

	Frauen - Tätigkeitsniveau																
	Alle	Arbeiter			Angestellte					Beamte, Berufssol.		Selbstständige			Mit-		
	Frauen	Ange- lernt	Fach- arbeiter	Meister Polier	Ange- lernt	Einf. Fachkr.	Mittl. Fachkr.	Gehob. Fachkr.	Hochq./ leit.	Einf./ Mittl.D.	Gehob./ Höher.D.	Land- wirte	Hand- werker	Verkam. Freib.	Sonst. Freib.	Gewerbe treib.	hel- fende
Basis hochger. (in Tsd.)	14830	2551	1551	38	776	2816	3485	896	394	98	424	98	64	91	114	337	398
Basis ungewichtet	15825	2539	1954	56	746	2969	3857	980	480	85	410	90	65	107	119	333	394
ZY045 Krankengeld																	
Bezieher: hochger. (in Tsd.)	40	6	3	-	2	15	11	2	1	-	-	-	-	-	-	-	-
(in %)	0	0	0	-	0	1	0	0	0	-	-	-	-	-	-	-	-
ungewichtet	41	6	3	-	2	14	12	2	1	-	-	-	-	-	-	-	-
1 - u. 25 EUR	-	-	-	-	-	-	-	-	-	-	-	-	-	-	-	-	-
25 - u. 50 EUR	-	-	-	-	-	-	-	-	-	-	-	-	-	-	-	-	-
50 - u. 100 EUR	1	[7]	-	-	-	-	-	-	-	-	-	-	-	-	-	-	-
100 - u. 200 EUR	5	-	-	-	-	-	(12)	-	-	-	-	-	-	-	-	-	-
200 - u. 300 EUR	6	-	-	-	[68]	-	(6)	-	-	-	-	-	-	-	-	-	-
300 - u. 400 EUR	8	-	-	-	[32]	(16)	-	-	-	-	-	-	-	-	-	-	-
400 - u. 500 EUR	9	[39]	-	-	-	(8)	-	-	-	-	-	-	-	-	-	-	-
500 - u. 600 EUR	4	-	[23]	-	-	(6)	-	-	-	-	-	-	-	-	-	-	-
600 - u. 700 EUR	6	-	[46]	-	-	(8)	-	-	-	-	-	-	-	-	-	-	-
700 - u. 800 EUR	7	[27]	-	-	-	-	-	[72]	-	-	-	-	-	-	-	-	-
800 - u. 900 EUR	10	[11]	-	-	-	(9)	(19)	-	-	-	-	-	-	-	-	-	-
900 - u. 1.000 EUR	8	[16]	-	-	-	(3)	(14)	-	-	-	-	-	-	-	-	-	-
1.000 - u. 1.100 EUR	4	-	-	-	-	(12)	-	-	-	-	-	-	-	-	-	-	-
1.100 - u. 1.200 EUR	7	-	-	-	-	(17)	(4)	-	-	-	-	-	-	-	-	-	-
1.200 - u. 1.300 EUR	-	-	-	-	-	-	-	-	-	-	-	-	-	-	-	-	-
1.300 - u. 1.400 EUR	1	-	-	-	-	(3)	-	-	-	-	-	-	-	-	-	-	-
1.400 - u. 1.500 EUR	6	-	-	-	-	-	(16)	[28]	-	-	-	-	-	-	-	-	-
1.500 - u. 1.750 EUR	13	-	[32]	-	-	(17)	(16)	-	-	-	-	-	-	-	-	-	-
1.750 - u. 2.000 EUR	4	-	-	-	-	-	(14)	-	-	-	-	-	-	-	-	-	-
2.000 - u. 2.500 EUR	-	-	-	-	-	-	-	-	-	-	-	-	-	-	-	-	-
2.500 - u. 5.000 EUR	2	-	-	-	-	-	-	-	[100]	-	-	-	-	-	-	-	-
5.000 EUR und mehr	-	-	-	-	-	-	-	-	-	-	-	-	-	-	-	-	-
S U M M E	100	100	100	-	100	100	100	100	100	-	-	-	-	-	-	-	-
1 - u. 250 EUR	8	[7]	-	-	-	-	(17)	-	-	-	-	-	-	-	-	-	-
250 - u. 500 EUR	21	[39]	-	-	[100]	(25)	-	-	-	-	-	-	-	-	-	-	-
500 - u. 750 EUR	16	[21]	[68]	-	-	(15)	-	[72]	-	-	-	-	-	-	-	-	-
750 - u. 1.000 EUR	19	[33]	-	-	-	(12)	(33)	-	-	-	-	-	-	-	-	-	-
1.000 - u. 1.500 EUR	18	-	-	-	-	(32)	(19)	[28]	-	-	-	-	-	-	-	-	-
1.500 EUR und mehr	19	-	[32]	-	-	(17)	(30)	-	[100]	-	-	-	-	-	-	-	-
Betrag je Bezieher/in (EUR/M)	904	[608]	[880]	-	[292]	(900)	(1098)	[910]	[3000]	-	-	-	-	-	-	-	-

Schichtung des Entgelts der Pflegeversicherung der Pflegeperson

PROZENT SENKRECHT

Teilgesamtheit: Männer und Frauen ab 55 Jahren (ohne Heimbewohner) - D e u t s c h l a n d

	+-- ALLE +--	+----- M ä n n e r -----+						+----- F r a u e n -----+					
		Alle	55-u.	65-u.	75-u.	85 u.	65 u.	Alle	55-u.	65-u.	75-u.	85 u.	65 u.
			65 J.	75 J.	85 J.	älter	älter		65 J.	75 J.	85 J.	älter	älter
Basis hochger. (in Tsd.)	27621	12792	5418	3986	2764	624	7374	14830	5241	4405	3699	1485	9589
Basis ungewichtet	29343	13518	4953	4962	2709	894	8565	15825	5269	5035	3469	2052	10556
ZY046 Entgelt der Pflegevers.													

Bezieher: hochger. (in Tsd.)	250	88	22	34	26	6	66	162	56	61	40	5	106
(in %)	1	1	0	1	1	1	1	1	1	1	1	0	1
ungewichtet	272	98	24	43	25	6	74	174	61	72	33	8	113
1 - u. 25 EUR	-	-	-	-	-	-	-	-	-	-	-	-	-
25 - u. 50 EUR	0	1	(3)	-	-	-	-	0	1	-	-	-	-
50 - u. 100 EUR	1	1	-	-	-	[18]	2	0	-	1	-	-	0
100 - u. 200 EUR	7	9	(8)	9	(13)	-	10	6	5	10	-	[29]	7
200 - u. 300 EUR	38	41	(44)	38	(33)	[82]	40	36	29	41	39	[33]	40
300 - u. 400 EUR	16	16	(18)	15	(19)	-	15	16	22	10	15	[14]	12
400 - u. 500 EUR	27	21	(13)	26	(26)	-	24	30	29	27	36	[24]	30
500 - u. 600 EUR	5	2	-	4	-	-	2	6	11	5	3	-	4
600 - u. 700 EUR	2	2	(3)	-	(4)	-	2	1	-	2	3	-	2
700 - u. 800 EUR	5	7	(11)	8	(5)	-	6	4	2	5	5	-	5
800 - u. 900 EUR	-	-	-	-	-	-	-	-	-	-	-	-	-
900 - u. 1.000 EUR	-	-	-	-	-	-	-	-	-	-	-	-	-
1.000 - u. 1.100 EUR	-	-	-	-	-	-	-	-	-	-	-	-	-
1.100 - u. 1.200 EUR	-	-	-	-	-	-	-	-	-	-	-	-	-
1.200 - u. 1.300 EUR	-	-	-	-	-	-	-	-	-	-	-	-	-
1.300 - u. 1.400 EUR	-	-	-	-	-	-	-	-	-	-	-	-	-
1.400 - u. 1.500 EUR	-	-	-	-	-	-	-	-	-	-	-	-	-
1.500 - u. 1.750 EUR	-	-	-	-	-	-	-	-	-	-	-	-	-
1.750 - u. 2.000 EUR	-	-	-	-	-	-	-	-	-	-	-	-	-
2.000 - u. 2.500 EUR	-	-	-	-	-	-	-	-	-	-	-	-	-
2.500 - u. 5.000 EUR	-	-	-	-	-	-	-	-	-	-	-	-	-
5.000 EUR und mehr	-	-	-	-	-	-	-	-	-	-	-	-	-
S U M M E	100	100	100	100	100	100	100	100	100	100	100	100	100

1 - u. 250 EUR	45	52	(55)	46	(46)	[100]	51	41	34	49	39	[56]	45
250 - u. 500 EUR	44	38	(31)	42	(45)	-	40	47	53	39	51	[44]	44
500 - u. 750 EUR	11	11	(14)	12	(9)	-	9	11	13	12	10	-	11
750 - u. 1.000 EUR	-	-	-	-	-	-	-	-	-	-	-	-	-
1.000 - u. 1.500 EUR	-	-	-	-	-	-	-	-	-	-	-	-	-
1.500 EUR und mehr	-	-	-	-	-	-	-	-	-	-	-	-	-
Betrag je Bezieher/in (EUR/M)	333	321	(317)	337	(327)	[206]	322	340	346	329	357	[264]	337

Schichtung des Entgelts der Pflegeversicherung der Pflegeperson

Teilgesamtheit: Männer ab 55 Jahren (ohne Heimbewohner) - D e u t s c h l a n d

	+-- ALLE +--				+ V E R H E I R A T E T E +			+----- A L L E I N S T E H E N D E N A C H F A M I L I E N S T A N D -----+											
		Alle	+-----+ 55-u. 65 u. 65 J. älter		+-----+ Gesamt Alle 55-u. 65 u. 65 J. älter			+-----+ Verwitwet Alle 55-u. 65 u. 65 J. älter			+-----+ Geschieden/Getr.lebend Alle 55-u. 65 u. 65 J. älter			+-----+ Ledig Alle 55-u. 65 u. 65 J. älter					
Basis hochger. (in Tsd.)	12792	9305	3818	5487	3486	1599	1887	1019	119	900	1500	865	635	967	615	352			
Basis ungewichtet	13518	9875	3531	6344	3643	1422	2221	1253	100	1153	1466	771	695	924	551	373			
ZY046 Entgelt der Pflegevers.																			
Bezieher: hochger. (in Tsd.)	88	80	19	60	9	3	5	3	1	2	4	1	3	2	1	1			
(in %)	1	1	1	1	0	0	0	0	1	0	0	0	0	0	0	0			
ungewichtet	98	85	20	65	13	4	9	4	1	3	5	1	4	4	2	2			
1 - u. 25 EUR	-	-	-	-	-	-	-	-	-	-	-	-	-	-	-	-			
25 - u. 50 EUR	1	1	(4)	-	-	-	-	-	-	-	-	-	-	-	-	-			
50 - u. 100 EUR	1	1	-	2	-	-	-	-	-	-	-	-	-	-	-	-			
100 - u. 200 EUR	9	7	(3)	9	(27)	[37]	[21]	[42]	[100]	-	[13]	-	[19]	[36]	-	[67]			
200 - u. 300 EUR	41	41	(44)	40	(44)	[46]	[43]	[38]	-	[65]	[53]	[100]	[34]	[33]	[33]	[33]			
300 - u. 400 EUR	16	17	(21)	15	(9)	-	[14]	-	-	-	[19]	-	[26]	-	-	-			
400 - u. 500 EUR	21	22	(15)	24	(14)	-	[22]	[20]	-	[35]	[15]	-	[21]	-	-	-			
500 - u. 600 EUR	2	2	-	2	-	-	-	-	-	-	-	-	-	-	-	-			
600 - u. 700 EUR	2	2	(4)	2	-	-	-	-	-	-	-	-	-	-	-	-			
700 - u. 800 EUR	7	7	(10)	6	(6)	[16]	-	-	-	-	-	-	-	[31]	[67]	-			
800 - u. 900 EUR	-	-	-	-	-	-	-	-	-	-	-	-	-	-	-	-			
900 - u. 1.000 EUR	-	-	-	-	-	-	-	-	-	-	-	-	-	-	-	-			
1.000 - u. 1.100 EUR	-	-	-	-	-	-	-	-	-	-	-	-	-	-	-	-			
1.100 - u. 1.200 EUR	-	-	-	-	-	-	-	-	-	-	-	-	-	-	-	-			
1.200 - u. 1.300 EUR	-	-	-	-	-	-	-	-	-	-	-	-	-	-	-	-			
1.300 - u. 1.400 EUR	-	-	-	-	-	-	-	-	-	-	-	-	-	-	-	-			
1.400 - u. 1.500 EUR	-	-	-	-	-	-	-	-	-	-	-	-	-	-	-	-			
1.500 - u. 1.750 EUR	-	-	-	-	-	-	-	-	-	-	-	-	-	-	-	-			
1.750 - u. 2.000 EUR	-	-	-	-	-	-	-	-	-	-	-	-	-	-	-	-			
2.000 - u. 2.500 EUR	-	-	-	-	-	-	-	-	-	-	-	-	-	-	-	-			
2.500 - u. 5.000 EUR	-	-	-	-	-	-	-	-	-	-	-	-	-	-	-	-			
5.000 EUR und mehr	-	-	-	-	-	-	-	-	-	-	-	-	-	-	-	-			
S U M M E	100	100	100	100	100	100	100	100	100	100	100	100	100	100	100	100			
1 - u. 250 EUR	52	50	(50)	49	(71)	[84]	[64]	[80]	[100]	[65]	[67]	[100]	[52]	[69]	[33]	[100]			
250 - u. 500 EUR	38	39	(37)	40	(22)	-	[36]	[20]	-	[35]	[33]	-	[48]	-	-	-			
500 - u. 750 EUR	11	11	(13)	10	(6)	[16]	-	-	-	-	-	-	-	[31]	[67]	-			
750 - u. 1.000 EUR	-	-	-	-	-	-	-	-	-	-	-	-	-	-	-	-			
1.000 - u. 1.500 EUR	-	-	-	-	-	-	-	-	-	-	-	-	-	-	-	-			
1.500 EUR und mehr	-	-	-	-	-	-	-	-	-	-	-	-	-	-	-	-			
Betrag je Bezieher/in (EUR/M)	321	327	(325)	327	(266)	[272]	[263]	[230]	[120]	[310]	[262]	[235]	[274]	[337]	[558]	[146]			

Schichtung des Entgelts der Pflegeversicherung der Pflegeperson

PROZENT SENKRECHT

Teilgesamtheit: Frauen ab 55 Jahren (ohne Heimbewohner) - D e u t s c h l a n d

	+-- ALLE --+				+ V E R H E I R A T E T E +			+----- A L L E I N S T E H E N D E N A C H F A M I L I E N S T A N D -----+											
		Alle	+-----+ 55-u. 65 u. 65 J. älter		+-----+ Gesamt Alle 55-u. 65 u. 65 J. älter			+-----+ Verwitwet Alle 55-u. 65 u. 65 J. älter			+-----+ Geschieden/Getr.lebend Alle 55-u. 65 u. 65 J. älter			+-----+ Ledig Alle 55-u. 65 u. 65 J. älter					
Basis hochger. (in Tsd.)	14830	7974	3544	4430	6856	1697	5159	4399	494	3905	1627	815	812	829	388	441			
Basis ungewichtet	15825	8706	3729	4977	7119	1540	5579	4470	408	4062	1744	799	945	905	333	572			
ZY046 Entgelt der Pflegevers.																			
Bezieher: hochger. (in Tsd.)	162	123	50	73	39	6	33	19	1	19	15	2	13	5	3	2			
(in %)	1	2	1	2	1	0	1	0	0	0	1	0	2	1	1	0			
ungewichtet	174	135	54	81	39	7	32	20	1	19	15	4	11	4	2	2			
1 - u. 25 EUR	-	-	-	-	-	-	-	-	-	-	-	-	-	-	-	-			
25 - u. 50 EUR	0	0	1	-	-	-	-	-	-	-	-	-	-	-	-	-			
50 - u. 100 EUR	0	-	-	-	1	-	1	-	-	-	-	-	-	[8]	-	[23]			
100 - u. 200 EUR	6	6	5	6	9	[8]	9	(10)	-	(10)	(9)	[21]	(7)	-	-	-			
200 - u. 300 EUR	36	35	24	43	39	[76]	33	(44)	[100]	(42)	(26)	[40]	(23)	[64]	[100]	-			
300 - u. 400 EUR	16	16	24	11	13	[8]	14	(7)	-	(8)	(17)	[20]	(16)	[28]	-	[77]			
400 - u. 500 EUR	30	29	32	27	31	-	36	(27)	-	(28)	(45)	-	(53)	-	-	-			
500 - u. 600 EUR	6	7	11	4	4	[7]	4	(6)	-	(6)	(3)	[19]	-	-	-	-			
600 - u. 700 EUR	1	2	-	3	-	-	-	-	-	-	-	-	-	-	-	-			
700 - u. 800 EUR	4	4	2	5	3	-	3	(5)	-	(6)	-	-	-	-	-	-			
800 - u. 900 EUR	-	-	-	-	-	-	-	-	-	-	-	-	-	-	-	-			
900 - u. 1.000 EUR	-	-	-	-	-	-	-	-	-	-	-	-	-	-	-	-			
1.000 - u. 1.100 EUR	-	-	-	-	-	-	-	-	-	-	-	-	-	-	-	-			
1.100 - u. 1.200 EUR	-	-	-	-	-	-	-	-	-	-	-	-	-	-	-	-			
1.200 - u. 1.300 EUR	-	-	-	-	-	-	-	-	-	-	-	-	-	-	-	-			
1.300 - u. 1.400 EUR	-	-	-	-	-	-	-	-	-	-	-	-	-	-	-	-			
1.400 - u. 1.500 EUR	-	-	-	-	-	-	-	-	-	-	-	-	-	-	-	-			
1.500 - u. 1.750 EUR	-	-	-	-	-	-	-	-	-	-	-	-	-	-	-	-			
1.750 - u. 2.000 EUR	-	-	-	-	-	-	-	-	-	-	-	-	-	-	-	-			
2.000 - u. 2.500 EUR	-	-	-	-	-	-	-	-	-	-	-	-	-	-	-	-			
2.500 - u. 5.000 EUR	-	-	-	-	-	-	-	-	-	-	-	-	-	-	-	-			
5.000 EUR und mehr	-	-	-	-	-	-	-	-	-	-	-	-	-	-	-	-			
S U M M E	100	100	100	100	100	100	100	100	100	100	100	100	100	100	100	100			
1 - u. 250 EUR	41	39	28	47	48	[84]	42	(53)	[100]	(51)	(35)	[61]	(31)	[72]	[100]	[23]			
250 - u. 500 EUR	47	48	58	41	45	[8]	52	(36)	-	(37)	(62)	[20]	(69)	[28]	-	[77]			
500 - u. 750 EUR	11	13	13	13	7	[7]	7	(12)	-	(12)	(3)	[19]	-	-	-	-			
750 - u. 1.000 EUR	-	-	-	-	-	-	-	-	-	-	-	-	-	-	-	-			
1.000 - u. 1.500 EUR	-	-	-	-	-	-	-	-	-	-	-	-	-	-	-	-			
1.500 EUR und mehr	-	-	-	-	-	-	-	-	-	-	-	-	-	-	-	-			
Betrag je Bezieher/in (EUR/M)	340	345	356	338	322	[255]	333	(327)	[235]	(330)	(340)	[286]	(349)	[239]	[235]	[246]			

Schichtung des Entgelts der Pflegeversicherung der Pflegeperson

PROZENT SENKRECHT

Teilgesamtheit: Männer und Frauen ab 65 Jahren (ohne Heimbewohner) - D e u t s c h l a n d

	+-- alle +--	+- LETZTE / HEUTIGE BERUFLICHE STELLUNG ("Alle" einschl. nie erwerbstätig und K.A. zur beruflichen Stellung) -----+											
		+----- M ä n n e r -----+						+----- F r a u e n -----+					
		Alle	Arbeiter	An- gestellte	Beamte/ Ber.-Sold	Selbst- ständige	Mit- helfende	Alle	Arbeiter	An- gestellte	Beamte/ Ber.-Sold	Selbst- ständige	Mit- helfende
Basis hochger. (in Tsd.)	16963	7374	2658	2928	769	937	11	9589	2884	5167	247	428	340
Basis ungewichtet	19121	8565	3146	3397	933	995	11	10556	3219	5807	255	432	339
ZY046 Entgelt der Pflegevers.													

Bezieher: hochger. (in Tsd.)	171	66	32	21	3	9	-	106	43	49	-	7	3
(in %)	1	1	1	1	0	1	-	1	2	1	-	2	1
ungewichtet	187	74	36	25	3	9	-	113	38	61	-	7	4
1 - u. 25 EUR	-	-	-	-	-	-	-	-	-	-	-	-	-
25 - u. 50 EUR	-	-	-	-	-	-	-	-	-	-	-	-	-
50 - u. 100 EUR	1	2	-	-	-	[12]	-	0	-	1	-	-	-
100 - u. 200 EUR	8	10	13	(8)	-	-	-	7	5	9	-	-	[28]
200 - u. 300 EUR	40	40	40	(42)	[50]	[33]	-	40	33	51	-	[31]	[18]
300 - u. 400 EUR	13	15	10	(16)	[27]	[31]	-	12	13	10	-	[23]	-
400 - u. 500 EUR	28	24	28	(23)	[23]	[12]	-	30	34	23	-	[29]	[31]
500 - u. 600 EUR	3	2	1	(5)	-	-	-	4	3	4	-	[17]	-
600 - u. 700 EUR	2	2	3	-	-	-	-	2	5	-	-	-	-
700 - u. 800 EUR	5	6	5	(6)	-	[13]	-	5	7	2	-	-	[23]
800 - u. 900 EUR	-	-	-	-	-	-	-	-	-	-	-	-	-
900 - u. 1.000 EUR	-	-	-	-	-	-	-	-	-	-	-	-	-
1.000 - u. 1.100 EUR	-	-	-	-	-	-	-	-	-	-	-	-	-
1.100 - u. 1.200 EUR	-	-	-	-	-	-	-	-	-	-	-	-	-
1.200 - u. 1.300 EUR	-	-	-	-	-	-	-	-	-	-	-	-	-
1.300 - u. 1.400 EUR	-	-	-	-	-	-	-	-	-	-	-	-	-
1.400 - u. 1.500 EUR	-	-	-	-	-	-	-	-	-	-	-	-	-
1.500 - u. 1.750 EUR	-	-	-	-	-	-	-	-	-	-	-	-	-
1.750 - u. 2.000 EUR	-	-	-	-	-	-	-	-	-	-	-	-	-
2.000 - u. 2.500 EUR	-	-	-	-	-	-	-	-	-	-	-	-	-
2.500 - u. 5.000 EUR	-	-	-	-	-	-	-	-	-	-	-	-	-
5.000 EUR und mehr	-	-	-	-	-	-	-	-	-	-	-	-	-
S U M M E	100	100	100	100	100	100	-	100	100	100	-	100	100

1 - u. 250 EUR	47	51	53	(51)	[50]	[39]	-	45	37	57	-	[31]	[46]
250 - u. 500 EUR	42	40	38	(39)	[50]	[48]	-	44	47	37	-	[53]	[31]
500 - u. 750 EUR	10	9	9	(10)	-	[13]	-	11	15	6	-	[17]	[23]
750 - u. 1.000 EUR	-	-	-	-	-	-	-	-	-	-	-	-	-
1.000 - u. 1.500 EUR	-	-	-	-	-	-	-	-	-	-	-	-	-
1.500 EUR und mehr	-	-	-	-	-	-	-	-	-	-	-	-	-
Betrag je Bezieher/in (EUR/M)	331	322	325	(325)	[301]	[324]	-	337	369	296	-	[357]	[395]

* TNS INFRATEST SOZIALFORSCHUNG *

Schichtung des Entgelts der Pflegeversicherung der Pflegeperson

Teilgesamtheit: Männer ab 55 Jahren (ohne Heimbewohner) - D e u t s c h l a n d

	M ä n n e r - T ä t i g k e i t s n i v e a u																
	Alle Arbeiter				Angestellte					Beamte, Berufssol.		Selbstständige				Mit-	
	Männer	Ange- lernt	Fach- arbeiter	Meister Polier	Ange- lernt	Einf. Fachkr.	Mittl. Fachkr.	Gehob. Fachkr.	Hochq./ leit.	Einf./ Mittl.D.	Gehob./ Höher.D.	Land- wirte	Hand- werker	Verkam. Freib.	Sonst. Freib.	Gewerbe treib.	hel- fende
Basis hochger. (in Tsd.)	12792	1252	3087	490	108	577	1755	1071	1475	426	884	253	343	231	157	558	15
Basis ungewichtet	13518	1169	3509	575	104	607	1821	1111	1581	376	1016	225	361	229	147	558	14
ZY046 Entgelt der Pflegevers.																	
Bezieher: hochger. (in Tsd.)	88	16	21	9	2	4	6	4	10	4	2	1	-	2	4	2	-
(in %)	1	1	1	2	2	1	0	0	1	1	0	0	-	1	2	0	-
ungewichtet	98	15	26	10	2	5	10	4	11	3	2	1	-	2	3	3	-
1 - u. 25 EUR	-	-	-	-	-	-	-	-	-	-	-	-	-	-	-	-	-
25 - u. 50 EUR	1	-	(3)	-	-	-	-	-	-	-	-	-	-	-	-	-	-
50 - u. 100 EUR	1	-	-	-	-	-	-	-	-	-	-	-	-	-	-	[42]	-
100 - u. 200 EUR	9	(6)	(8)	(15)	-	-	(36)	-	(13)	-	-	-	-	-	-	-	-
200 - u. 300 EUR	41	(34)	(56)	(36)	-	[62]	(24)	[24]	(45)	[43]	[60]	-	-	[28]	[29]	[58]	-
300 - u. 400 EUR	16	(32)	(5)	(5)	-	[26]	(8)	-	(24)	-	[40]	-	-	[72]	[41]	-	-
400 - u. 500 EUR	21	(20)	(16)	(32)	[28]	-	(33)	[66]	(6)	[57]	-	[100]	-	-	-	-	-
500 - u. 600 EUR	2	-	(2)	-	-	[12]	-	[10]	-	-	-	-	-	-	-	-	-
600 - u. 700 EUR	2	-	(5)	-	-	-	-	-	(7)	-	-	-	-	-	-	-	-
700 - u. 800 EUR	7	(8)	(4)	(11)	[72]	-	-	-	(6)	-	-	-	-	-	[31]	-	-
800 - u. 900 EUR	-	-	-	-	-	-	-	-	-	-	-	-	-	-	-	-	-
900 - u. 1.000 EUR	-	-	-	-	-	-	-	-	-	-	-	-	-	-	-	-	-
1.000 - u. 1.100 EUR	-	-	-	-	-	-	-	-	-	-	-	-	-	-	-	-	-
1.100 - u. 1.200 EUR	-	-	-	-	-	-	-	-	-	-	-	-	-	-	-	-	-
1.200 - u. 1.300 EUR	-	-	-	-	-	-	-	-	-	-	-	-	-	-	-	-	-
1.300 - u. 1.400 EUR	-	-	-	-	-	-	-	-	-	-	-	-	-	-	-	-	-
1.400 - u. 1.500 EUR	-	-	-	-	-	-	-	-	-	-	-	-	-	-	-	-	-
1.500 - u. 1.750 EUR	-	-	-	-	-	-	-	-	-	-	-	-	-	-	-	-	-
1.750 - u. 2.000 EUR	-	-	-	-	-	-	-	-	-	-	-	-	-	-	-	-	-
2.000 - u. 2.500 EUR	-	-	-	-	-	-	-	-	-	-	-	-	-	-	-	-	-
2.500 - u. 5.000 EUR	-	-	-	-	-	-	-	-	-	-	-	-	-	-	-	-	-
5.000 EUR und mehr	-	-	-	-	-	-	-	-	-	-	-	-	-	-	-	-	-
S U M M E	100	100	100	100	100	100	100	100	100	100	100	100	-	100	100	100	-
1 - u. 250 EUR	52	(40)	(67)	(52)	-	[62]	(60)	[24]	(58)	[43]	[60]	-	-	-	[29]	[100]	-
250 - u. 500 EUR	38	(52)	(21)	(37)	[28]	[26]	(40)	[66]	(29)	[57]	[40]	[100]	-	[100]	[41]	-	-
500 - u. 750 EUR	11	(8)	(11)	(11)	[72]	[12]	-	[10]	(13)	-	-	-	-	[31]	-	-	-
750 - u. 1.000 EUR	-	-	-	-	-	-	-	-	-	-	-	-	-	-	-	-	-
1.000 - u. 1.500 EUR	-	-	-	-	-	-	-	-	-	-	-	-	-	-	-	-	-
1.500 EUR und mehr	-	-	-	-	-	-	-	-	-	-	-	-	-	-	-	-	-
Betrag je Bezieher/in (EUR/M)	321	(327)	(301)	(343)	[649]	[290]	(271)	[388]	(303)	[352]	[263]	[400]	-	[286]	[425]	[168]	-

Schichtung des Entgelts der Pflegeversicherung der Pflegeperson

Teilgesamtheit: Frauen ab 55 Jahren (ohne Heimbewohner) - D e u t s c h l a n d

	Frauen - Tätigkeitsniveau																
	Alle Arbeiter				Angestellte					Beamte, Berufssol.		Selbstständige				Mitfende	
	Frauen	Ange-lernt	Fach-arbeiter	Meister/Polier	Ange-lernt	Einf./Fachkr.	Mittl./Fachkr.	Gehob./Fachkr.	Hochq./leit.	Einf./Mittl.D.	Gehob./Höher.D.	Land-wirte	Hand-werker	Verkam./Freib.	Sonst./Freib.		Gewerbe-treib.
Basis hochger. (in Tsd.)	14830	2551	1551	38	776	2816	3485	896	394	98	424	98	64	91	114	337	398
Basis ungewichtet	15825	2539	1954	56	746	2969	3857	980	480	85	410	90	65	107	119	333	394
ZY046 Entgelt der Pflegevers.																	
Bezieher: hochger. (in Tsd.)	162	35	23	-	13	19	42	5	2	-	1	2	1	-	1	5	4
(in %)	1	1	1	-	2	1	1	1	0	-	0	2	1	-	1	1	1
ungewichtet	174	28	27	-	13	26	50	6	2	-	1	2	1	-	2	4	5
1 - u. 25 EUR	-	-	-	-	-	-	-	-	-	-	-	-	-	-	-	-	-
25 - u. 50 EUR	0	-	-	-	-	-	1	-	-	-	-	-	-	-	-	-	-
50 - u. 100 EUR	0	-	-	-	-	-	1	-	-	-	-	-	-	-	-	-	-
100 - u. 200 EUR	6	(3)	(5)	-	-	(10)	12	[9]	-	-	-	-	-	-	-	-	[20]
200 - u. 300 EUR	36	(37)	(27)	-	(59)	(22)	43	[40]	[100]	-	[100]	-	[100]	-	-	[53]	[13]
300 - u. 400 EUR	16	(19)	(17)	-	(5)	(22)	14	[15]	-	-	-	-	-	-	[100]	[26]	-
400 - u. 500 EUR	30	(25)	(44)	-	(9)	(44)	21	[17]	-	-	[47]	-	-	-	-	[21]	[50]
500 - u. 600 EUR	6	(3)	-	-	(24)	(2)	5	[20]	-	-	[53]	-	-	-	-	-	-
600 - u. 700 EUR	1	(6)	-	-	-	-	-	-	-	-	-	-	-	-	-	-	-
700 - u. 800 EUR	4	(6)	(7)	-	(4)	-	2	-	-	-	-	-	-	-	-	-	[17]
800 - u. 900 EUR	-	-	-	-	-	-	-	-	-	-	-	-	-	-	-	-	-
900 - u. 1.000 EUR	-	-	-	-	-	-	-	-	-	-	-	-	-	-	-	-	-
1.000 - u. 1.100 EUR	-	-	-	-	-	-	-	-	-	-	-	-	-	-	-	-	-
1.100 - u. 1.200 EUR	-	-	-	-	-	-	-	-	-	-	-	-	-	-	-	-	-
1.200 - u. 1.300 EUR	-	-	-	-	-	-	-	-	-	-	-	-	-	-	-	-	-
1.300 - u. 1.400 EUR	-	-	-	-	-	-	-	-	-	-	-	-	-	-	-	-	-
1.400 - u. 1.500 EUR	-	-	-	-	-	-	-	-	-	-	-	-	-	-	-	-	-
1.500 - u. 1.750 EUR	-	-	-	-	-	-	-	-	-	-	-	-	-	-	-	-	-
1.750 - u. 2.000 EUR	-	-	-	-	-	-	-	-	-	-	-	-	-	-	-	-	-
2.000 - u. 2.500 EUR	-	-	-	-	-	-	-	-	-	-	-	-	-	-	-	-	-
2.500 - u. 5.000 EUR	-	-	-	-	-	-	-	-	-	-	-	-	-	-	-	-	-
5.000 EUR und mehr	-	-	-	-	-	-	-	-	-	-	-	-	-	-	-	-	-
S U M M E	100	100	100	-	100	100	100	100	100	-	100	100	100	-	100	100	100
1 - u. 250 EUR	41	(40)	(32)	-	(52)	(30)	54	[49]	[100]	-	[100]	-	[100]	-	-	[53]	[33]
250 - u. 500 EUR	47	(45)	(61)	-	(20)	(67)	39	[31]	-	-	[47]	-	-	[100]	[47]	[50]	[50]
500 - u. 750 EUR	11	(16)	(7)	-	(28)	(2)	7	[20]	-	-	[53]	-	-	-	-	[17]	[17]
750 - u. 1.000 EUR	-	-	-	-	-	-	-	-	-	-	-	-	-	-	-	-	-
1.000 - u. 1.500 EUR	-	-	-	-	-	-	-	-	-	-	-	-	-	-	-	-	-
1.500 EUR und mehr	-	-	-	-	-	-	-	-	-	-	-	-	-	-	-	-	-
Betrag je Bezieher/in (EUR/M)	340	(358)	(366)	-	(344)	(333)	297	[321]	[235]	-	[235]	[485]	[235]	-	[302]	[293]	[421]

Schichtung des Wohngeldes, bei Ehepaaren je zur Hälfte beiden Ehepartnern zugeordnet

Teilgesamtheit: Männer und Frauen ab 55 Jahren (ohne Heimbewohner) - D e u t s c h l a n d

	+-- ALLE +--		+----- M ä n n e r -----+						+----- F r a u e n -----+					
			Alle	55-u.	65-u.	75-u.	85 u.	65 u.	Alle	55-u.	65-u.	75-u.	85 u.	65 u.
				65 J.	75 J.	85 J.	älter	älter		65 J.	75 J.	85 J.	älter	älter
Basis hochger. (in Tsd.)	27621		12792	5418	3986	2764	624	7374	14830	5241	4405	3699	1485	9589
Basis ungewichtet	29343		13518	4953	4962	2709	894	8565	15825	5269	5035	3469	2052	10556
ZY061 Wohngeld														

Bezieher: hochger. (in Tsd.)	250		78	27	33	16	2	51	172	46	43	53	30	126
(in %)	1		1	1	1	1	0	1	1	1	1	1	2	1
ungewichtet	293		84	31	38	13	2	53	209	54	53	54	48	155
1 - u. 25 EUR	17		22	15	17	(41)	[58]	26	15	20	11	16	12	14
25 - u. 50 EUR	22		17	19	18	(15)	-	16	24	20	24	32	18	26
50 - u. 100 EUR	28		25	22	32	(20)	-	27	30	26	26	30	42	31
100 - u. 200 EUR	18		21	23	23	(8)	[42]	19	17	20	22	11	18	17
200 - u. 300 EUR	13		13	20	7	(17)	-	10	12	14	12	12	9	11
300 - u. 400 EUR	1		1	-	2	-	-	1	1	1	4	-	-	1
400 - u. 500 EUR	-		-	-	-	-	-	-	-	-	-	-	-	-
500 - u. 600 EUR	-		-	-	-	-	-	-	-	-	-	-	-	-
600 - u. 700 EUR	-		-	-	-	-	-	-	-	-	-	-	-	-
700 - u. 800 EUR	-		-	-	-	-	-	-	-	-	-	-	-	-
800 - u. 900 EUR	-		-	-	-	-	-	-	-	-	-	-	-	-
900 - u. 1.000 EUR	-		-	-	-	-	-	-	-	-	-	-	-	-
1.000 - u. 1.100 EUR	-		-	-	-	-	-	-	-	-	-	-	-	-
1.100 - u. 1.200 EUR	-		-	-	-	-	-	-	-	-	-	-	-	-
1.200 - u. 1.300 EUR	-		-	-	-	-	-	-	-	-	-	-	-	-
1.300 - u. 1.400 EUR	-		-	-	-	-	-	-	-	-	-	-	-	-
1.400 - u. 1.500 EUR	-		-	-	-	-	-	-	-	-	-	-	-	-
1.500 - u. 1.750 EUR	-		-	-	-	-	-	-	-	-	-	-	-	-
1.750 - u. 2.000 EUR	-		-	-	-	-	-	-	-	-	-	-	-	-
2.000 - u. 2.500 EUR	-		-	-	-	-	-	-	-	-	-	-	-	-
2.500 - u. 5.000 EUR	-		-	-	-	-	-	-	-	-	-	-	-	-
5.000 EUR und mehr	-		-	-	-	-	-	-	-	-	-	-	-	-
S U M M E	100		100	100	100	100	100	100	100	100	100	100	100	100

1 - u. 250 EUR	93		93	94	93	(87)	[100]	92	93	90	96	91	97	94
250 - u. 500 EUR	7		7	6	7	(13)	-	8	7	10	4	9	3	6
500 - u. 750 EUR	-		-	-	-	-	-	-	-	-	-	-	-	-
750 - u. 1.000 EUR	-		-	-	-	-	-	-	-	-	-	-	-	-
1.000 - u. 1.500 EUR	-		-	-	-	-	-	-	-	-	-	-	-	-
1.500 EUR und mehr	-		-	-	-	-	-	-	-	-	-	-	-	-
Betrag je Bezieher/in (EUR/M)	90		88	99	88	(74)	[55]	82	90	98	104	79	79	88

Schichtung des Wohngeldes, bei Ehepaaren je zur Hälfte beiden Ehepartnern zugeordnet

PROZENT SENKRECHT

Teilgesamtheit: Männer ab 55 Jahren (ohne Heimbewohner) - D e u t s c h l a n d

	+-- ALLE +--				+ V E R H E I R A T E T E +			+----- A L L E I N S T E H E N D E N A C H F A M I L I E N S T A N D -----+											
		Alle	+-----+ 55-u. 65 u. 65 J. älter		+-----+ Gesamt Alle 55-u. 65 u. 65 J. älter			+-----+ Verwitwet Alle 55-u. 65 u. 65 J. älter			+-----+ Geschieden/Getr.lebend Alle 55-u. 65 u. 65 J. älter			+-----+ Ledig Alle 55-u. 65 u. 65 J. älter					
Basis hochger. (in Tsd.)	12792	9305	3818	5487	3486	1599	1887	1019	119	900	1500	865	635	967	615	352			
Basis ungewichtet	13518	9875	3531	6344	3643	1422	2221	1253	100	1153	1466	771	695	924	551	373			
ZY061 Wohngeld																			
Bezieher: hochger. (in Tsd.)	78	39	14	25	39	14	26	3	-	3	23	10	14	13	4	9			
(in %)	1	0	0	0	1	1	1	0	-	0	2	1	2	1	1	2			
ungewichtet	84	37	11	26	47	20	27	2	-	2	26	12	14	19	8	11			
1 - u. 25 EUR	22	32	(20)	(38)	13	(11)	(14)	-	-	-	(22)	(15)	(27)	-	-	-			
25 - u. 50 EUR	17	14	(5)	(18)	21	(33)	(15)	-	-	-	(14)	(29)	(3)	(41)	[42]	(40)			
50 - u. 100 EUR	25	18	(27)	(14)	32	(16)	(40)	-	-	-	(36)	(12)	(52)	(33)	[26]	(36)			
100 - u. 200 EUR	21	25	(27)	(24)	16	(20)	(14)	[38]	-	[38]	(19)	(26)	(14)	(5)	[5]	(5)			
200 - u. 300 EUR	13	11	(21)	(6)	16	(20)	(14)	[62]	-	[62]	(10)	(17)	(4)	(15)	[26]	(10)			
300 - u. 400 EUR	1	-	-	-	2	-	(3)	-	-	-	-	-	-	(6)	-	(8)			
400 - u. 500 EUR	-	-	-	-	-	-	-	-	-	-	-	-	-	-	-	-			
500 - u. 600 EUR	-	-	-	-	-	-	-	-	-	-	-	-	-	-	-	-			
600 - u. 700 EUR	-	-	-	-	-	-	-	-	-	-	-	-	-	-	-	-			
700 - u. 800 EUR	-	-	-	-	-	-	-	-	-	-	-	-	-	-	-	-			
800 - u. 900 EUR	-	-	-	-	-	-	-	-	-	-	-	-	-	-	-	-			
900 - u. 1.000 EUR	-	-	-	-	-	-	-	-	-	-	-	-	-	-	-	-			
1.000 - u. 1.100 EUR	-	-	-	-	-	-	-	-	-	-	-	-	-	-	-	-			
1.100 - u. 1.200 EUR	-	-	-	-	-	-	-	-	-	-	-	-	-	-	-	-			
1.200 - u. 1.300 EUR	-	-	-	-	-	-	-	-	-	-	-	-	-	-	-	-			
1.300 - u. 1.400 EUR	-	-	-	-	-	-	-	-	-	-	-	-	-	-	-	-			
1.400 - u. 1.500 EUR	-	-	-	-	-	-	-	-	-	-	-	-	-	-	-	-			
1.500 - u. 1.750 EUR	-	-	-	-	-	-	-	-	-	-	-	-	-	-	-	-			
1.750 - u. 2.000 EUR	-	-	-	-	-	-	-	-	-	-	-	-	-	-	-	-			
2.000 - u. 2.500 EUR	-	-	-	-	-	-	-	-	-	-	-	-	-	-	-	-			
2.500 - u. 5.000 EUR	-	-	-	-	-	-	-	-	-	-	-	-	-	-	-	-			
5.000 EUR und mehr	-	-	-	-	-	-	-	-	-	-	-	-	-	-	-	-			
S U M M E	100	100	100	100	100	100	100	100	-	100	100	100	100	100	100	100			
1 - u. 250 EUR	93	96	(89)	(100)	89	(100)	(84)	[38]	-	[38]	(98)	(100)	(96)	(87)	[100]	(82)			
250 - u. 500 EUR	7	4	(11)	-	11	-	(16)	[62]	-	[62]	(2)	-	(4)	(13)	-	(18)			
500 - u. 750 EUR	-	-	-	-	-	-	-	-	-	-	-	-	-	-	-	-			
750 - u. 1.000 EUR	-	-	-	-	-	-	-	-	-	-	-	-	-	-	-	-			
1.000 - u. 1.500 EUR	-	-	-	-	-	-	-	-	-	-	-	-	-	-	-	-			
1.500 EUR und mehr	-	-	-	-	-	-	-	-	-	-	-	-	-	-	-	-			
Betrag je Bezieher/in (EUR/M)	88	80	(103)	(68)	96	(96)	(96)	[202]	-	[202]	(79)	(95)	(68)	(100)	[98]	(101)			

Schichtung des Wohngeldes, bei Ehepaaren je zur Hälfte beiden Ehepartnern zugeordnet

PROZENT SENKRECHT

Teilgesamtheit: Frauen ab 55 Jahren (ohne Heimbewohner) - D e u t s c h l a n d

	+-- ALLE +--				+ V E R H E I R A T E T E +				+----- A L L E I N S T E H E N D E N A C H F A M I L I E N S T A N D -----+											
		Alle	+-----+ 55-u. 65 u. 65 J. älter		Alle	+-----+ 55-u. 65 u. 65 J. älter		Alle	+-----+ Verwitwet 55-u. 65 u. 65 J. älter			+-----+ Geschieden/Getr.lebend 55-u. 65 u. 65 J. älter			+-----+ Ledig 55-u. 65 u. 65 J. älter					
			Gesamt	Alle		55-u. 65 J.	65 u. älter		Alle	55-u. 65 J.	65 u. älter	Alle	55-u. 65 J.	65 u. älter	Alle	55-u. 65 J.	65 u. älter			
Basis hochger. (in Tsd.)	14830	7974	3544	4430	6856	1697	5159	4399	494	3905	1627	815	812	829	388	441				
Basis ungewichtet	15825	8706	3729	4977	7119	1540	5579	4470	408	4062	1744	799	945	905	333	572				
ZY061 Wohngeld																				
Bezieher: hochger. (in Tsd.)	172	32	14	18	140	32	108	51	4	47	68	20	48	22	8	14				
(in %)	1	0	0	0	2	2	2	1	1	1	4	2	6	3	2	3				
ungewichtet	209	31	12	19	178	42	136	47	3	44	97	27	70	34	12	22				
1 - u. 25 EUR	15	31	(28)	(34)	12	16	10	12	[32]	11	9	(8)	10	16	(29)	(9)				
25 - u. 50 EUR	24	14	(13)	(15)	27	23	28	16	-	17	34	(30)	35	30	(16)	(39)				
50 - u. 100 EUR	30	11	(7)	(14)	34	34	34	41	[48]	41	33	(38)	31	20	(18)	(21)				
100 - u. 200 EUR	17	31	(32)	(29)	14	14	14	15	[20]	15	13	(11)	14	17	(18)	(16)				
200 - u. 300 EUR	12	13	(20)	(8)	12	12	12	15	-	16	11	(13)	10	7	(14)	(2)				
300 - u. 400 EUR	1	-	-	-	2	2	2	-	-	-	-	-	-	10	(6)	(12)				
400 - u. 500 EUR	-	-	-	-	-	-	-	-	-	-	-	-	-	-	-	-				
500 - u. 600 EUR	-	-	-	-	-	-	-	-	-	-	-	-	-	-	-	-				
600 - u. 700 EUR	-	-	-	-	-	-	-	-	-	-	-	-	-	-	-	-				
700 - u. 800 EUR	-	-	-	-	-	-	-	-	-	-	-	-	-	-	-	-				
800 - u. 900 EUR	-	-	-	-	-	-	-	-	-	-	-	-	-	-	-	-				
900 - u. 1.000 EUR	-	-	-	-	-	-	-	-	-	-	-	-	-	-	-	-				
1.000 - u. 1.100 EUR	-	-	-	-	-	-	-	-	-	-	-	-	-	-	-	-				
1.100 - u. 1.200 EUR	-	-	-	-	-	-	-	-	-	-	-	-	-	-	-	-				
1.200 - u. 1.300 EUR	-	-	-	-	-	-	-	-	-	-	-	-	-	-	-	-				
1.300 - u. 1.400 EUR	-	-	-	-	-	-	-	-	-	-	-	-	-	-	-	-				
1.400 - u. 1.500 EUR	-	-	-	-	-	-	-	-	-	-	-	-	-	-	-	-				
1.500 - u. 1.750 EUR	-	-	-	-	-	-	-	-	-	-	-	-	-	-	-	-				
1.750 - u. 2.000 EUR	-	-	-	-	-	-	-	-	-	-	-	-	-	-	-	-				
2.000 - u. 2.500 EUR	-	-	-	-	-	-	-	-	-	-	-	-	-	-	-	-				
2.500 - u. 5.000 EUR	-	-	-	-	-	-	-	-	-	-	-	-	-	-	-	-				
5.000 EUR und mehr	-	-	-	-	-	-	-	-	-	-	-	-	-	-	-	-				
S U M M E	100	100	100	100	100	100	100	100	100	100	100	100	100	100	100	100				
1 - u. 250 EUR	93	95	(89)	(100)	92	90	93	95	[100]	95	93	(92)	93	85	(80)	(88)				
250 - u. 500 EUR	7	5	(11)	-	8	10	7	5	-	5	7	(8)	7	15	(20)	(12)				
500 - u. 750 EUR	-	-	-	-	-	-	-	-	-	-	-	-	-	-	-	-				
750 - u. 1.000 EUR	-	-	-	-	-	-	-	-	-	-	-	-	-	-	-	-				
1.000 - u. 1.500 EUR	-	-	-	-	-	-	-	-	-	-	-	-	-	-	-	-				
1.500 EUR und mehr	-	-	-	-	-	-	-	-	-	-	-	-	-	-	-	-				
Betrag je Bezieher/in (EUR/M)	90	89	(99)	(80)	91	97	89	94	[82]	95	83	(92)	79	107	(116)	(101)				

Schichtung des Wohngeldes, bei Ehepaaren je zur Hälfte beiden Ehepartnern zugeordnet

Teilgesamtheit: Männer und Frauen ab 65 Jahren (ohne Heimbewohner) - D e u t s c h l a n d

	+-- alle +--	+- LETZTE / HEUTIGE BERUFLICHE STELLUNG ("Alle" einschl. nie erwerbstätig und K.A. zur beruflichen Stellung) -----+											
		+----- M ä n n e r -----+						+----- F r a u e n -----+					
		Alle	Arbeiter	An- gestellte	Beamte/ Ber.-Sold	Selbst- ständige	Mit- helfende	Alle	Arbeiter	An- gestellte	Beamte/ Ber.-Sold	Selbst- ständige	Mit- helfende
Basis hochger. (in Tsd.)	16963	7374	2658	2928	769	937	11	9589	2884	5167	247	428	340
Basis ungewichtet	19121	8565	3146	3397	933	995	11	10556	3219	5807	255	432	339
ZY061 Wohngeld													

Bezieher: hochger. (in Tsd.)	177	51	27	15	1	6	-	126	52	57	-	5	2
(in %)	1	1	1	0	0	1	-	1	2	1	-	1	0
ungewichtet	208	53	27	16	1	7	-	155	66	71	-	5	2
1 - u. 25 EUR	17	26	(38)	(11)	-	[20]	-	14	22	8	-	-	-
25 - u. 50 EUR	23	16	(18)	(11)	-	[6]	-	26	24	29	-	[18]	-
50 - u. 100 EUR	30	27	(25)	(34)	-	[32]	-	31	20	39	-	-	[100]
100 - u. 200 EUR	17	19	(10)	(39)	[100]	[8]	-	17	18	17	-	[20]	-
200 - u. 300 EUR	11	10	(9)	-	-	[34]	-	11	14	7	-	[63]	-
300 - u. 400 EUR	1	1	-	(5)	-	-	-	1	3	-	-	-	-
400 - u. 500 EUR	-	-	-	-	-	-	-	-	-	-	-	-	-
500 - u. 600 EUR	-	-	-	-	-	-	-	-	-	-	-	-	-
600 - u. 700 EUR	-	-	-	-	-	-	-	-	-	-	-	-	-
700 - u. 800 EUR	-	-	-	-	-	-	-	-	-	-	-	-	-
800 - u. 900 EUR	-	-	-	-	-	-	-	-	-	-	-	-	-
900 - u. 1.000 EUR	-	-	-	-	-	-	-	-	-	-	-	-	-
1.000 - u. 1.100 EUR	-	-	-	-	-	-	-	-	-	-	-	-	-
1.100 - u. 1.200 EUR	-	-	-	-	-	-	-	-	-	-	-	-	-
1.200 - u. 1.300 EUR	-	-	-	-	-	-	-	-	-	-	-	-	-
1.300 - u. 1.400 EUR	-	-	-	-	-	-	-	-	-	-	-	-	-
1.400 - u. 1.500 EUR	-	-	-	-	-	-	-	-	-	-	-	-	-
1.500 - u. 1.750 EUR	-	-	-	-	-	-	-	-	-	-	-	-	-
1.750 - u. 2.000 EUR	-	-	-	-	-	-	-	-	-	-	-	-	-
2.000 - u. 2.500 EUR	-	-	-	-	-	-	-	-	-	-	-	-	-
2.500 - u. 5.000 EUR	-	-	-	-	-	-	-	-	-	-	-	-	-
5.000 EUR und mehr	-	-	-	-	-	-	-	-	-	-	-	-	-
S U M M E	100	100	100	100	100	100	-	100	100	100	-	100	100

1 - u. 250 EUR	93	92	(97)	(95)	[100]	[66]	-	94	93	96	-	[68]	[100]
250 - u. 500 EUR	7	8	(3)	(5)	-	[34]	-	6	7	4	-	[32]	-
500 - u. 750 EUR	-	-	-	-	-	-	-	-	-	-	-	-	-
750 - u. 1.000 EUR	-	-	-	-	-	-	-	-	-	-	-	-	-
1.000 - u. 1.500 EUR	-	-	-	-	-	-	-	-	-	-	-	-	-
1.500 EUR und mehr	-	-	-	-	-	-	-	-	-	-	-	-	-
Betrag je Bezieher/in (EUR/M)	86	82	(59)	(101)	[101]	[131]	-	88	95	78	-	[185]	[76]

Schichtung des Wohngeldes, bei Ehepaaren je zur Hälfte beiden Ehepartnern zugeordnet

Teilgesamtheit: Männer ab 55 Jahren (ohne Heimbewohner) - D e u t s c h l a n d

	Männer - Tätigkeitsniveau																
	Alle Arbeiter				Angestellte					Beamte, Berufssol.		Selbstständige				Mitfende	
	Ange-lernt	Fach-arbeiter	Meister/Polier	Ange-lernt	Einf./Fachkr.	Mittl./Fachkr.	Gehob./Fachkr.	Hochq./leit.	Einf./Mittl.D.	Gehob./Höher.D.	Land-wirte	Hand-werker	Verkam./Freib.	Sonst./Freib.	Gewerbe-treib.		
Basis hochger. (in Tsd.)	12792	1252	3087	490	108	577	1755	1071	1475	426	884	253	343	231	157	558	15
Basis ungewichtet	13518	1169	3509	575	104	607	1821	1111	1581	376	1016	225	361	229	147	558	14
ZY061 Wohngeld																	
Bezieher: hochger. (in Tsd.)	78	23	21	3	3	4	10	2	2	1	-	-	2	0	-	4	-
(in %)	1	2	1	1	3	1	1	0	0	0	-	-	1	0	-	1	-
ungewichtet	84	21	26	3	2	3	11	3	4	1	-	-	3	1	-	4	-
1 - u. 25 EUR	22	(34)	(27)	[30]	-	-	(17)	-	-	-	-	-	[61]	-	-	-	-
25 - u. 50 EUR	17	(16)	(23)	-	-	[26]	(12)	-	[59]	-	-	-	[19]	-	-	-	-
50 - u. 100 EUR	25	(33)	(14)	[30]	-	[61]	(27)	[19]	-	-	-	-	[20]	-	-	[50]	-
100 - u. 200 EUR	21	(11)	(22)	-	[100]	[13]	(13)	[81]	[41]	[100]	-	-	-	[100]	-	-	-
200 - u. 300 EUR	13	(7)	(13)	[39]	-	-	(23)	-	-	-	-	-	-	-	-	[50]	-
300 - u. 400 EUR	1	-	-	-	-	-	(7)	-	-	-	-	-	-	-	-	-	-
400 - u. 500 EUR	-	-	-	-	-	-	-	-	-	-	-	-	-	-	-	-	-
500 - u. 600 EUR	-	-	-	-	-	-	-	-	-	-	-	-	-	-	-	-	-
600 - u. 700 EUR	-	-	-	-	-	-	-	-	-	-	-	-	-	-	-	-	-
700 - u. 800 EUR	-	-	-	-	-	-	-	-	-	-	-	-	-	-	-	-	-
800 - u. 900 EUR	-	-	-	-	-	-	-	-	-	-	-	-	-	-	-	-	-
900 - u. 1.000 EUR	-	-	-	-	-	-	-	-	-	-	-	-	-	-	-	-	-
1.000 - u. 1.100 EUR	-	-	-	-	-	-	-	-	-	-	-	-	-	-	-	-	-
1.100 - u. 1.200 EUR	-	-	-	-	-	-	-	-	-	-	-	-	-	-	-	-	-
1.200 - u. 1.300 EUR	-	-	-	-	-	-	-	-	-	-	-	-	-	-	-	-	-
1.300 - u. 1.400 EUR	-	-	-	-	-	-	-	-	-	-	-	-	-	-	-	-	-
1.400 - u. 1.500 EUR	-	-	-	-	-	-	-	-	-	-	-	-	-	-	-	-	-
1.500 - u. 1.750 EUR	-	-	-	-	-	-	-	-	-	-	-	-	-	-	-	-	-
1.750 - u. 2.000 EUR	-	-	-	-	-	-	-	-	-	-	-	-	-	-	-	-	-
2.000 - u. 2.500 EUR	-	-	-	-	-	-	-	-	-	-	-	-	-	-	-	-	-
2.500 - u. 5.000 EUR	-	-	-	-	-	-	-	-	-	-	-	-	-	-	-	-	-
5.000 EUR und mehr	-	-	-	-	-	-	-	-	-	-	-	-	-	-	-	-	-
S U M M E	100	100	100	100	100	100	100	100	100	100	-	-	100	100	-	100	-
1 - u. 250 EUR	93	(93)	(96)	[100]	[100]	[100]	(93)	[100]	[100]	[100]	-	-	[100]	[100]	-	[50]	-
250 - u. 500 EUR	7	(7)	(4)	-	-	-	(7)	-	-	-	-	-	-	-	-	[50]	-
500 - u. 750 EUR	-	-	-	-	-	-	-	-	-	-	-	-	-	-	-	-	-
750 - u. 1.000 EUR	-	-	-	-	-	-	-	-	-	-	-	-	-	-	-	-	-
1.000 - u. 1.500 EUR	-	-	-	-	-	-	-	-	-	-	-	-	-	-	-	-	-
1.500 EUR und mehr	-	-	-	-	-	-	-	-	-	-	-	-	-	-	-	-	-
Betrag je Bezieher/in (EUR/M)	88	(62)	(76)	[112]	[128]	[76]	(123)	[151]	[62]	[101]	-	-	[39]	[122]	-	[165]	-

Schichtung des Wohngeldes, bei Ehepaaren je zur Hälfte beiden Ehepartnern zugeordnet

PROZENT SENKRECHT

Teilgesamtheit: Frauen ab 55 Jahren (ohne Heimbewohner) - D e u t s c h l a n d

	Frauen - Tätigkeitsniveau																
	Alle Arbeiter				Angestellte					Beamte, Berufssol.		Selbstständige				Mit- hel- fende	
	Frauen	Ange- lernt	Fach- arbeiter	Meister Polier	Ange- lernt	Einf. Fachkr.	Mittl. Fachkr.	Gehob. Fachkr.	Hochq./ leit.	Einf./ Mittl.D.	Gehob./ Höher.D.	Land- wirte	Hand- werker	Verkam. Freib.	Sonst. Freib.		Gewerbe treib.
Basis hochger. (in Tsd.)	14830	2551	1551	38	776	2816	3485	896	394	98	424	98	64	91	114	337	398
Basis ungewichtet	15825	2539	1954	56	746	2969	3857	980	480	85	410	90	65	107	119	333	394
ZY061 Wohngeld																	
Bezieher: hochger. (in Tsd.)	172	52	20	-	21	30	21	3	1	-	-	-	1	-	-	6	2
(in %)	1	2	1	-	3	1	1	0	0	-	-	-	1	-	-	2	0
ungewichtet	209	61	31	-	22	37	27	5	2	-	-	-	1	-	-	5	2
1 - u. 25 EUR	15	26	10	-	(6)	10	(8)	[33]	-	-	-	-	-	-	-	-	-
25 - u. 50 EUR	24	22	30	-	(17)	20	(40)	[16]	[23]	-	-	-	[100]	-	-	[29]	-
50 - u. 100 EUR	30	22	16	-	(47)	46	(26)	[31]	-	-	-	-	-	-	-	-	[100]
100 - u. 200 EUR	17	16	24	-	(24)	18	(13)	[19]	[77]	-	-	-	-	-	-	[17]	-
200 - u. 300 EUR	12	11	17	-	(5)	6	(13)	-	-	-	-	-	-	-	-	[54]	-
300 - u. 400 EUR	1	3	2	-	-	-	-	-	-	-	-	-	-	-	-	-	-
400 - u. 500 EUR	-	-	-	-	-	-	-	-	-	-	-	-	-	-	-	-	-
500 - u. 600 EUR	-	-	-	-	-	-	-	-	-	-	-	-	-	-	-	-	-
600 - u. 700 EUR	-	-	-	-	-	-	-	-	-	-	-	-	-	-	-	-	-
700 - u. 800 EUR	-	-	-	-	-	-	-	-	-	-	-	-	-	-	-	-	-
800 - u. 900 EUR	-	-	-	-	-	-	-	-	-	-	-	-	-	-	-	-	-
900 - u. 1.000 EUR	-	-	-	-	-	-	-	-	-	-	-	-	-	-	-	-	-
1.000 - u. 1.100 EUR	-	-	-	-	-	-	-	-	-	-	-	-	-	-	-	-	-
1.100 - u. 1.200 EUR	-	-	-	-	-	-	-	-	-	-	-	-	-	-	-	-	-
1.200 - u. 1.300 EUR	-	-	-	-	-	-	-	-	-	-	-	-	-	-	-	-	-
1.300 - u. 1.400 EUR	-	-	-	-	-	-	-	-	-	-	-	-	-	-	-	-	-
1.400 - u. 1.500 EUR	-	-	-	-	-	-	-	-	-	-	-	-	-	-	-	-	-
1.500 - u. 1.750 EUR	-	-	-	-	-	-	-	-	-	-	-	-	-	-	-	-	-
1.750 - u. 2.000 EUR	-	-	-	-	-	-	-	-	-	-	-	-	-	-	-	-	-
2.000 - u. 2.500 EUR	-	-	-	-	-	-	-	-	-	-	-	-	-	-	-	-	-
2.500 - u. 5.000 EUR	-	-	-	-	-	-	-	-	-	-	-	-	-	-	-	-	-
5.000 EUR und mehr	-	-	-	-	-	-	-	-	-	-	-	-	-	-	-	-	-
S U M M E	100	100	100	-	100	100	100	100	100	-	-	-	100	-	-	100	100
1 - u. 250 EUR	93	92	92	-	(95)	97	(94)	[100]	[100]	-	-	-	[100]	-	-	[72]	[100]
250 - u. 500 EUR	7	8	8	-	(5)	3	(6)	-	-	-	-	-	-	-	-	[28]	-
500 - u. 750 EUR	-	-	-	-	-	-	-	-	-	-	-	-	-	-	-	-	-
750 - u. 1.000 EUR	-	-	-	-	-	-	-	-	-	-	-	-	-	-	-	-	-
1.000 - u. 1.500 EUR	-	-	-	-	-	-	-	-	-	-	-	-	-	-	-	-	-
1.500 EUR und mehr	-	-	-	-	-	-	-	-	-	-	-	-	-	-	-	-	-
Betrag je Bezieher/in (EUR/M)	90	90	109	-	(90)	85	(77)	[53]	[93]	-	-	-	[33]	-	-	[163]	[76]

Schichtung der laufenden (Sozial-) Hilfe zum Lebensunterhalt (HLU) incl. Grundsicherung, bei Ehepaaren je zur Hälfte beiden Ehepartnern zugeordnet

Teilgesamtheit: Männer und Frauen ab 55 Jahren (ohne Heimbewohner) - D e u t s c h l a n d

	+-- ALLE +--	+----- M ä n n e r -----+						+----- F r a u e n -----+					
		Alle	55-u.	65-u.	75-u.	85 u.	65 u.	Alle	55-u.	65-u.	75-u.	85 u.	65 u.
			65 J.	75 J.	85 J.	älter	älter		65 J.	75 J.	85 J.	älter	älter
Basis hochger. (in Tsd.)	27621	12792	5418	3986	2764	624	7374	14830	5241	4405	3699	1485	9589
Basis ungewichtet	29343	13518	4953	4962	2709	894	8565	15825	5269	5035	3469	2052	10556
ZY062a Sozialhilfe HLU incl. GS													

Bezieher: hochger. (in Tsd.)	631	267	99	99	60	9	168	364	103	126	106	29	260
(in %)	2	2	2	2	2	2	2	2	2	3	3	2	3
ungewichtet	604	262	79	122	53	8	183	342	89	134	88	31	253
1 - u. 25 EUR	1	1	1	-	2	-	1	1	2	0	-	8	1
25 - u. 50 EUR	2	2	5	-	1	-	0	3	2	3	2	6	3
50 - u. 100 EUR	7	6	6	6	6	[20]	7	8	11	6	2	28	7
100 - u. 200 EUR	20	22	22	24	16	[34]	22	18	19	19	21	5	18
200 - u. 300 EUR	19	20	18	18	30	[10]	22	18	20	20	19	7	18
300 - u. 400 EUR	20	21	24	18	21	[14]	19	19	20	20	19	11	19
400 - u. 500 EUR	9	7	5	12	4	-	8	11	7	13	11	12	12
500 - u. 600 EUR	8	7	3	9	13	[6]	10	8	10	7	9	3	7
600 - u. 700 EUR	4	4	5	6	3	-	4	4	2	4	4	12	5
700 - u. 800 EUR	5	6	11	5	1	-	3	4	2	3	6	6	5
800 - u. 900 EUR	2	1	-	1	-	-	1	4	2	4	4	3	4
900 - u. 1.000 EUR	1	1	-	1	1	[9]	2	2	3	2	1	-	1
1.000 - u. 1.100 EUR	1	1	-	0	3	[8]	2	0	-	-	1	-	1
1.100 - u. 1.200 EUR	-	-	-	-	-	-	-	-	-	-	-	-	-
1.200 - u. 1.300 EUR	0	0	-	1	-	-	0	-	-	-	-	-	-
1.300 - u. 1.400 EUR	-	-	-	-	-	-	-	-	-	-	-	-	-
1.400 - u. 1.500 EUR	-	-	-	-	-	-	-	-	-	-	-	-	-
1.500 - u. 1.750 EUR	-	-	-	-	-	-	-	-	-	-	-	-	-
1.750 - u. 2.000 EUR	-	-	-	-	-	-	-	-	-	-	-	-	-
2.000 - u. 2.500 EUR	-	-	-	-	-	-	-	-	-	-	-	-	-
2.500 - u. 5.000 EUR	-	-	-	-	-	-	-	-	-	-	-	-	-
5.000 EUR und mehr	-	-	-	-	-	-	-	-	-	-	-	-	-
S U M M E	100	100	100	100	100	100	100	100	100	100	100	100	100

1 - u. 250 EUR	42	43	44	40	44	[63]	43	41	47	37	37	52	39
250 - u. 500 EUR	37	36	37	37	36	[14]	36	38	34	43	38	23	39
500 - u. 750 EUR	16	17	19	17	16	[6]	16	14	13	12	17	21	15
750 - u. 1.000 EUR	5	3	1	4	2	[9]	4	7	6	8	7	3	7
1.000 - u. 1.500 EUR	1	1	-	1	3	[8]	2	0	-	-	1	-	1
1.500 EUR und mehr	-	-	-	-	-	-	-	-	-	-	-	-	-
Betrag je Bezieher/in (EUR/M)	336	330	316	348	324	[337]	339	340	308	351	368	299	352

Schichtung der laufenden (Sozial-) Hilfe zum Lebensunterhalt (HLU) incl. Grundsicherung, bei Ehepaaren je zur Hälfte beiden Ehepartnern zugeordnet

Teilgesamtheit: Männer ab 55 Jahren (ohne Heimbewohner) - D e u t s c h l a n d

	+-- ALLE +--				+ V E R H E I R A T E T E +			+----- A L L E I N S T E H E N D E N A C H F A M I L I E N S T A N D -----+											
		Alle	+-----+ 55-u. 65 u. 65 J. älter		+-----+ Alle 55-u. 65 u. 65 J. älter			+-----+ Alle 55-u. 65 u. 65 J. älter			+-----+ Alle 55-u. 65 u. 65 J. älter			+-----+ Alle 55-u. 65 u. 65 J. älter					
			Gesamt	Verwitwet	Geschieden/Getr.lebend			Ledig											
Basis hochger. (in Tsd.)	12792	9305	3818	5487	3486	1599	1887	1019	119	900	1500	865	635	967	615	352			
Basis ungewichtet	13518	9875	3531	6344	3643	1422	2221	1253	100	1153	1466	771	695	924	551	373			
ZY062a Sozialhilfe HLU incl. GS																			
Bezieher: hochger. (in Tsd.)	267	120	38	82	147	61	86	19	1	18	95	40	56	32	20	12			
(in %)	2	1	1	2	4	4	5	2	1	2	6	5	9	3	3	4			
ungewichtet	262	116	29	87	146	50	96	21	1	20	89	29	60	36	20	16			
1 - u. 25 EUR	1	2	(3)	1	-	-	-	-	-	-	-	-	-	-	-	-			
25 - u. 50 EUR	2	1	-	1	3	8	-	-	-	-	4	(9)	-	4	(6)	-			
50 - u. 100 EUR	6	9	(10)	8	4	4	5	-	-	-	5	(3)	7	4	(6)	-			
100 - u. 200 EUR	22	30	(36)	27	16	14	17	(14)	-	(15)	17	(14)	19	13	(15)	(9)			
200 - u. 300 EUR	20	24	(23)	24	18	14	20	(27)	[100]	(22)	19	(15)	22	7	(6)	(8)			
300 - u. 400 EUR	21	19	(22)	18	22	25	19	(7)	-	(8)	21	(29)	15	31	(17)	(54)			
400 - u. 500 EUR	7	2	-	3	11	7	13	(11)	-	(12)	11	(5)	16	8	(14)	-			
500 - u. 600 EUR	7	9	(4)	12	6	3	8	(3)	-	(3)	7	(4)	10	4	(3)	(5)			
600 - u. 700 EUR	4	4	-	5	5	8	3	(4)	-	(5)	3	(5)	2	12	(14)	(9)			
700 - u. 800 EUR	6	1	(2)	-	11	17	7	(11)	-	(12)	9	(17)	4	16	(19)	(10)			
800 - u. 900 EUR	1	-	-	-	1	-	2	(5)	-	(5)	1	-	1	-	-	-			
900 - u. 1.000 EUR	1	-	-	-	2	-	3	(13)	-	(14)	-	-	-	-	-	-			
1.000 - u. 1.100 EUR	1	-	-	-	2	-	3	(4)	-	(4)	2	-	3	-	-	-			
1.100 - u. 1.200 EUR	-	-	-	-	-	-	-	-	-	-	-	-	-	-	-	-			
1.200 - u. 1.300 EUR	0	-	-	-	0	-	1	-	-	-	-	-	-	2	-	(5)			
1.300 - u. 1.400 EUR	-	-	-	-	-	-	-	-	-	-	-	-	-	-	-	-			
1.400 - u. 1.500 EUR	-	-	-	-	-	-	-	-	-	-	-	-	-	-	-	-			
1.500 - u. 1.750 EUR	-	-	-	-	-	-	-	-	-	-	-	-	-	-	-	-			
1.750 - u. 2.000 EUR	-	-	-	-	-	-	-	-	-	-	-	-	-	-	-	-			
2.000 - u. 2.500 EUR	-	-	-	-	-	-	-	-	-	-	-	-	-	-	-	-			
2.500 - u. 5.000 EUR	-	-	-	-	-	-	-	-	-	-	-	-	-	-	-	-			
5.000 EUR und mehr	-	-	-	-	-	-	-	-	-	-	-	-	-	-	-	-			
S U M M E	100	100	100	100	100	100	100	100	100	100	100	100	100	100	100	100			
1 - u. 250 EUR	43	54	(56)	53	34	37	33	(36)	[100]	(31)	39	(39)	38	20	(27)	(9)			
250 - u. 500 EUR	36	32	(39)	30	39	35	41	(24)	-	(26)	39	(36)	42	47	(37)	(62)			
500 - u. 750 EUR	17	13	(4)	17	20	28	15	(16)	-	(17)	18	(25)	13	30	(36)	(21)			
750 - u. 1.000 EUR	3	1	(2)	-	4	-	7	(20)	-	(22)	2	-	4	1	-	(2)			
1.000 - u. 1.500 EUR	1	-	-	-	2	-	4	(4)	-	(4)	2	-	3	2	-	(5)			
1.500 EUR und mehr	-	-	-	-	-	-	-	-	-	-	-	-	-	-	-	-			
Betrag je Bezieher/in (EUR/M)	330	266	(235)	280	384	367	396	(499)	[230]	(518)	349	(352)	346	417	(404)	(439)			

PROZENT SENKRECHT

Schichtung der laufenden (Sozial-) Hilfe zum Lebensunterhalt (HLU) incl. Grundsicherung, bei Ehepaaren je zur Hälfte beiden Ehepartnern zugeordnet

Teilgesamtheit: Frauen ab 55 Jahren (ohne Heimbewohner) - D e u t s c h l a n d

	+-- ALLE +--				+ V E R H E I R A T E T E +				+----- A L L E I N S T E H E N D E N A C H F A M I L I E N S T A N D -----+											
		Alle	+-----+ 55-u. 65 u. 65 J. älter		Alle	+-----+ 55-u. 65 u. 65 J. älter		Alle	+-----+ Verwitwet 55-u. 65 u. 65 J. älter			+-----+ Geschieden/Getr.lebend 55-u. 65 u. 65 J. älter			+-----+ Ledig 55-u. 65 u. 65 J. älter					
			Alle	55-u. 65 J.		65 u. älter	Alle		55-u. 65 J.	65 u. älter	Alle	55-u. 65 J.	65 u. älter	Alle	55-u. 65 J.	65 u. älter	Alle	55-u. 65 J.	65 u. älter	
Basis hochger. (in Tsd.)	14830	7974	3544	4430	6856	1697	5159	4399	494	3905	1627	815	812	829	388	441				
Basis ungewichtet	15825	8706	3729	4977	7119	1540	5579	4470	408	4062	1744	799	945	905	333	572				
ZY062a Sozialhilfe HLU incl. GS																				
Bezieher: hochger. (in Tsd.)	364	111	48	62	253	55	198	111	18	93	119	29	90	23	8	15				
(in %)	2	1	1	1	4	3	4	3	4	2	7	4	11	3	2	3				
ungewichtet	342	108	43	65	234	46	188	93	11	82	117	27	90	24	8	16				
1 - u. 25 EUR	1	1	2	-	2	2	1	-	-	-	3	(4)	3	(1)	-	(2)				
25 - u. 50 EUR	3	1	-	1	4	5	4	3	-	3	4	-	5	(11)	[31]	-				
50 - u. 100 EUR	8	9	15	4	8	7	8	4	-	4	12	(13)	11	(4)	-	(7)				
100 - u. 200 EUR	18	28	32	25	14	7	16	14	(9)	15	16	(8)	19	(3)	-	(5)				
200 - u. 300 EUR	18	24	19	28	16	21	15	17	(36)	13	18	(17)	18	(3)	-	(4)				
300 - u. 400 EUR	19	21	24	19	18	16	18	19	(14)	20	15	(15)	15	(28)	[27]	(28)				
400 - u. 500 EUR	11	2	1	4	14	13	14	11	(9)	12	15	(12)	16	(24)	[26]	(23)				
500 - u. 600 EUR	8	9	2	14	8	17	5	8	(24)	5	8	(17)	5	(2)	[4]	-				
600 - u. 700 EUR	4	4	3	4	4	1	5	6	-	7	2	-	3	(3)	[7]	-				
700 - u. 800 EUR	4	1	2	-	5	2	6	8	-	9	1	(2)	1	(11)	[4]	(14)				
800 - u. 900 EUR	4	-	-	-	5	4	5	7	-	8	4	(8)	3	-	-	-				
900 - u. 1.000 EUR	2	-	-	-	2	5	2	3	(9)	2	2	(4)	1	(5)	-	(7)				
1.000 - u. 1.100 EUR	0	-	-	-	1	-	1	-	-	-	-	-	-	(7)	-	(10)				
1.100 - u. 1.200 EUR	-	-	-	-	-	-	-	-	-	-	-	-	-	-	-	-				
1.200 - u. 1.300 EUR	-	-	-	-	-	-	-	-	-	-	-	-	-	-	-	-				
1.300 - u. 1.400 EUR	-	-	-	-	-	-	-	-	-	-	-	-	-	-	-	-				
1.400 - u. 1.500 EUR	-	-	-	-	-	-	-	-	-	-	-	-	-	-	-	-				
1.500 - u. 1.750 EUR	-	-	-	-	-	-	-	-	-	-	-	-	-	-	-	-				
1.750 - u. 2.000 EUR	-	-	-	-	-	-	-	-	-	-	-	-	-	-	-	-				
2.000 - u. 2.500 EUR	-	-	-	-	-	-	-	-	-	-	-	-	-	-	-	-				
2.500 - u. 5.000 EUR	-	-	-	-	-	-	-	-	-	-	-	-	-	-	-	-				
5.000 EUR und mehr	-	-	-	-	-	-	-	-	-	-	-	-	-	-	-	-				
S U M M E	100	100	100	100	100	100	100	100	100	100	100	100	100	100	100	100				
1 - u. 250 EUR	41	52	55	50	36	40	35	30	(40)	28	45	(43)	46	(22)	[31]	(17)				
250 - u. 500 EUR	38	34	38	32	39	31	41	38	(28)	40	37	(27)	41	(52)	[54]	(51)				
500 - u. 750 EUR	14	13	6	19	15	20	14	19	(24)	18	12	(19)	10	(15)	[16]	(14)				
750 - u. 1.000 EUR	7	1	2	-	9	9	9	14	(9)	15	6	(12)	4	(5)	-	(7)				
1.000 - u. 1.500 EUR	0	-	-	-	1	-	1	-	-	-	-	-	-	(7)	-	(10)				
1.500 EUR und mehr	-	-	-	-	-	-	-	-	-	-	-	-	-	-	-	-				
Betrag je Bezieher/in (EUR/M)	340	271	239	296	370	369	370	415	(390)	420	317	(373)	299	(424)	[312]	(487)				

* TNS INFRATEST SOZIALFORSCHUNG *

Schichtung der laufenden (Sozial-) Hilfe zum Lebensunterhalt (HLU) incl. Grundsicherung, bei Ehepaaren je zur Hälfte beiden Ehepartnern zugeordnet

Teilgesamtheit: Männer und Frauen ab 65 Jahren (ohne Heimbewohner) - D e u t s c h l a n d

	+-- alle +--+	+- LETZTE / HEUTIGE BERUFLICHE STELLUNG ("Alle" einschl. nie erwerbstätig und K.A. zur beruflichen Stellung) -----+											
		+----- M ä n n e r -----+						+----- F r a u e n -----+					
		Alle	Arbeiter	An-gestellte	Beamte/ Ber.-Sold	Selbst-ständige	Mit-helfende	Alle	Arbeiter	An-gestellte	Beamte/ Ber.-Sold	Selbst-ständige	Mit-helfende
Basis hochger. (in Tsd.)	16963	7374	2658	2928	769	937	11	9589	2884	5167	247	428	340
Basis ungewichtet	19121	8565	3146	3397	933	995	11	10556	3219	5807	255	432	339
ZY062a Sozialhilfe HLU incl. GS													
Bezieher: hochger. (in Tsd.)	428	168	83	41	-	38	1	260	97	83	2	21	4
(in %)	3	2	3	1	-	4	10	3	3	2	1	5	1
ungewichtet	436	183	87	51	-	35	1	253	88	87	2	21	5
1 - u. 25 EUR	1	1	1	-	-	-	-	1	0	3	-	-	-
25 - u. 50 EUR	2	0	1	-	-	-	-	3	6	1	-	-	-
50 - u. 100 EUR	7	7	7	11	7	3	-	7	4	7	-	(9)	[39]
100 - u. 200 EUR	20	22	29	20	-	11	-	18	29	11	[52]	(14)	-
200 - u. 300 EUR	19	22	21	17	-	26	[100]	18	21	11	-	(32)	[26]
300 - u. 400 EUR	19	19	16	12	-	29	-	19	21	12	-	(8)	[35]
400 - u. 500 EUR	10	8	7	13	-	7	-	12	7	23	-	(9)	-
500 - u. 600 EUR	8	10	9	11	-	8	-	7	4	11	[48]	(7)	-
600 - u. 700 EUR	5	4	4	7	-	3	-	5	4	5	-	(14)	-
700 - u. 800 EUR	4	3	1	3	-	9	-	5	1	5	-	(7)	-
800 - u. 900 EUR	3	1	0	2	-	1	-	4	3	6	-	-	-
900 - u. 1.000 EUR	1	2	1	2	-	-	-	1	1	3	-	-	-
1.000 - u. 1.100 EUR	1	2	0	2	-	4	-	1	-	-	-	-	-
1.100 - u. 1.200 EUR	-	-	-	-	-	-	-	-	-	-	-	-	-
1.200 - u. 1.300 EUR	0	0	1	-	-	-	-	-	-	-	-	-	-
1.300 - u. 1.400 EUR	-	-	-	-	-	-	-	-	-	-	-	-	-
1.400 - u. 1.500 EUR	-	-	-	-	-	-	-	-	-	-	-	-	-
1.500 - u. 1.750 EUR	-	-	-	-	-	-	-	-	-	-	-	-	-
1.750 - u. 2.000 EUR	-	-	-	-	-	-	-	-	-	-	-	-	-
2.000 - u. 2.500 EUR	-	-	-	-	-	-	-	-	-	-	-	-	-
2.500 - u. 5.000 EUR	-	-	-	-	-	-	-	-	-	-	-	-	-
5.000 EUR und mehr	-	-	-	-	-	-	-	-	-	-	-	-	-
S U M M E	100	100	100	100	-	100	100	100	100	100	100	100	100
1 - u. 250 EUR	40	43	51	48	-	21	[100]	39	48	29	[52]	(33)	[53]
250 - u. 500 EUR	38	36	32	25	-	54	-	39	39	40	-	(38)	[47]
500 - u. 750 EUR	15	16	13	20	-	18	-	15	9	18	[48]	(28)	-
750 - u. 1.000 EUR	6	4	3	5	-	3	-	7	4	12	-	-	-
1.000 - u. 1.500 EUR	1	2	1	2	-	4	-	1	-	-	-	-	-
1.500 EUR und mehr	-	-	-	-	-	-	-	-	-	-	-	-	-
Betrag je Bezieher/in (EUR/M)	347	339	301	360	-	385	[210]	352	288	411	[344]	(356)	[230]

Schichtung der laufenden (Sozial-) Hilfe zum Lebensunterhalt (HLU) incl. Grundsicherung, bei Ehepaaren je zur Hälfte beiden Ehepartnern zugeordnet

Teilgesamtheit: Männer ab 55 Jahren (ohne Heimbewohner) - D e u t s c h l a n d

	M ä n n e r - T ä t i g k e i t s n i v e a u																
	Alle Arbeiter				Angestellte					Beamt., Berufssol.		Selbstständige				Mit-	
	Männer	Ange- lernt	Fach- arbeiter	Meister/ Polier	Ange- lernt	Einf. Fachkr.	Mittl. Fachkr.	Gehob. Fachkr.	Hochq./ leit.	Einf./ Mittl.D.	Gehob./ Höher.D.	Land- wirte	Hand- werker	Verkam. Freib.	Sonst. Freib.	Gewerbe treib.	hel- fende
Basis hochger. (in Tsd.)	12792	1252	3087	490	108	577	1755	1071	1475	426	884	253	343	231	157	558	15
Basis ungewichtet	13518	1169	3509	575	104	607	1821	1111	1581	376	1016	225	361	229	147	558	14
ZY062a Sozialhilfe HLU incl. GS																	
Bezieher: hochger. (in Tsd.)	267	81	54	10	6	20	12	7	14	-	-	-	14	4	8	21	2
(in %)	2	6	2	2	6	4	1	1	1	-	-	-	4	2	5	4	15
ungewichtet	262	71	58	7	6	19	13	9	20	-	-	-	12	4	8	19	2
1 - u. 25 EUR	1	2	2	-	-	-	-	-	-	-	-	-	-	-	-	-	-
25 - u. 50 EUR	2	2	2	-	-	-	(10)	-	-	-	-	-	-	-	-	(9)	-
50 - u. 100 EUR	6	5	9	-	-	(17)	(12)	-	(12)	-	-	-	-	-	[13]	-	-
100 - u. 200 EUR	22	19	34	[31]	[27]	(31)	(19)	[14]	(17)	-	-	-	(10)	[24]	-	(17)	-
200 - u. 300 EUR	20	26	13	[20]	[40]	(21)	(28)	-	(8)	-	-	-	(23)	[24]	[42]	(10)	[49]
300 - u. 400 EUR	21	23	14	[49]	-	(25)	(2)	-	(14)	-	-	-	(43)	-	[19]	(25)	[51]
400 - u. 500 EUR	7	2	8	-	[22]	(4)	(26)	[14]	(4)	-	-	-	(11)	-	[24]	(8)	-
500 - u. 600 EUR	7	7	6	-	-	(2)	-	[44]	(5)	-	-	-	-	[13]	-	(12)	-
600 - u. 700 EUR	4	5	7	-	-	-	(5)	[11]	(12)	-	-	-	-	-	-	(5)	-
700 - u. 800 EUR	6	7	4	-	[11]	-	-	[17]	(11)	-	-	-	(14)	[39]	-	(8)	-
800 - u. 900 EUR	1	0	-	-	-	-	-	-	(6)	-	-	-	-	-	[3]	-	-
900 - u. 1.000 EUR	1	1	-	-	-	-	-	-	(5)	-	-	-	-	-	-	-	-
1.000 - u. 1.100 EUR	1	0	-	-	-	-	-	-	(5)	-	-	-	-	-	-	(7)	-
1.100 - u. 1.200 EUR	-	-	-	-	-	-	-	-	-	-	-	-	-	-	-	-	-
1.200 - u. 1.300 EUR	0	-	1	-	-	-	-	-	-	-	-	-	-	-	-	-	-
1.300 - u. 1.400 EUR	-	-	-	-	-	-	-	-	-	-	-	-	-	-	-	-	-
1.400 - u. 1.500 EUR	-	-	-	-	-	-	-	-	-	-	-	-	-	-	-	-	-
1.500 - u. 1.750 EUR	-	-	-	-	-	-	-	-	-	-	-	-	-	-	-	-	-
1.750 - u. 2.000 EUR	-	-	-	-	-	-	-	-	-	-	-	-	-	-	-	-	-
2.000 - u. 2.500 EUR	-	-	-	-	-	-	-	-	-	-	-	-	-	-	-	-	-
2.500 - u. 5.000 EUR	-	-	-	-	-	-	-	-	-	-	-	-	-	-	-	-	-
5.000 EUR und mehr	-	-	-	-	-	-	-	-	-	-	-	-	-	-	-	-	-
S U M M E	100	100	100	100	100	100	100	100	100	-	-	-	100	100	100	100	100
1 - u. 250 EUR	43	40	56	[42]	[67]	(62)	(68)	[14]	(35)	-	-	-	(22)	[24]	[13]	(31)	[49]
250 - u. 500 EUR	36	39	26	[58]	[22]	(36)	(27)	[14]	(20)	-	-	-	(63)	[24]	[85]	(37)	[51]
500 - u. 750 EUR	17	18	17	-	[11]	(2)	(5)	[72]	(17)	-	-	-	(14)	[52]	-	(21)	-
750 - u. 1.000 EUR	3	3	-	-	-	-	-	-	(22)	-	-	-	-	-	[3]	(4)	-
1.000 - u. 1.500 EUR	1	0	1	-	-	-	-	-	(5)	-	-	-	-	-	-	(7)	-
1.500 EUR und mehr	-	-	-	-	-	-	-	-	-	-	-	-	-	-	-	-	-
Betrag je Bezieher/in (EUR/M)	330	323	292	[282]	[316]	(218)	(245)	[526]	(459)	-	-	-	(364)	[448]	[322]	(405)	[304]

PROZENT SENKRECHT

Schichtung der laufenden (Sozial-) Hilfe zum Lebensunterhalt (HLU) incl. Grundsicherung, bei Ehepaaren je zur Hälfte beiden Ehepartnern zugeordnet

Teilgesamtheit: Frauen ab 55 Jahren (ohne Heimbewohner) - D e u t s c h l a n d

	Frauen - Tätigkeitsniveau																
	Alle Arbeiter				Angestellte					Beamt., Berufssol.		Selbstständige				Mitfende	
	Frauen	Ange-lernt	Fach-arbeiter	Meister/Polier	Ange-lernt	Einf.-Fachkr.	Mittl.-Fachkr.	Gehob.-Fachkr.	Hochq./leit.	Einf./Mittl.D.	Gehob./Höher.D.	Land-wirte	Hand-werker	Verkam.-Freib.	Sonst.-Freib.		Gewerbe-treib.
Basis hochger. (in Tsd.)	14830	2551	1551	38	776	2816	3485	896	394	98	424	98	64	91	114	337	398
Basis ungewichtet	15825	2539	1954	56	746	2969	3857	980	480	85	410	90	65	107	119	333	394
ZY062a Sozialhilfe HLU incl. GS																	
Bezieher: hochger. (in Tsd.)	364	119	26	-	15	48	34	8	14	-	2	1	2	-	2	18	4
(in %)	2	5	2	-	2	2	1	1	3	-	1	1	3	-	2	5	1
ungewichtet	342	100	30	-	14	47	35	10	15	-	2	1	2	-	2	17	5
1 - u. 25 EUR	1	-	1	-	(8)	5	-	-	(8)	-	-	-	-	-	-	-	-
25 - u. 50 EUR	3	5	-	-	-	1	9	-	-	-	-	-	-	-	-	-	-
50 - u. 100 EUR	8	6	2	-	-	15	10	-	-	-	-	-	-	-	[56]	(6)	[39]
100 - u. 200 EUR	18	26	41	-	(3)	7	18	-	(10)	-	[52]	[100]	-	-	[44]	(7)	-
200 - u. 300 EUR	18	20	19	-	(11)	22	16	-	(2)	-	-	-	[100]	-	-	(28)	[26]
300 - u. 400 EUR	19	20	14	-	(29)	17	11	(15)	(6)	-	-	-	-	-	-	(15)	[35]
400 - u. 500 EUR	11	8	6	-	(16)	11	16	(44)	(26)	-	-	-	-	-	-	(10)	-
500 - u. 600 EUR	8	9	4	-	(9)	10	6	(6)	(23)	-	[48]	-	-	-	-	(9)	-
600 - u. 700 EUR	4	1	13	-	(4)	3	2	(35)	(5)	-	-	-	-	-	-	(17)	-
700 - u. 800 EUR	4	1	-	-	(8)	5	3	-	(6)	-	-	-	-	-	-	(8)	-
800 - u. 900 EUR	4	3	-	-	(11)	4	6	-	(6)	-	-	-	-	-	-	-	-
900 - u. 1.000 EUR	2	1	-	-	-	-	5	-	(8)	-	-	-	-	-	-	-	-
1.000 - u. 1.100 EUR	0	-	-	-	-	-	-	-	-	-	-	-	-	-	-	-	-
1.100 - u. 1.200 EUR	-	-	-	-	-	-	-	-	-	-	-	-	-	-	-	-	-
1.200 - u. 1.300 EUR	-	-	-	-	-	-	-	-	-	-	-	-	-	-	-	-	-
1.300 - u. 1.400 EUR	-	-	-	-	-	-	-	-	-	-	-	-	-	-	-	-	-
1.400 - u. 1.500 EUR	-	-	-	-	-	-	-	-	-	-	-	-	-	-	-	-	-
1.500 - u. 1.750 EUR	-	-	-	-	-	-	-	-	-	-	-	-	-	-	-	-	-
1.750 - u. 2.000 EUR	-	-	-	-	-	-	-	-	-	-	-	-	-	-	-	-	-
2.000 - u. 2.500 EUR	-	-	-	-	-	-	-	-	-	-	-	-	-	-	-	-	-
2.500 - u. 5.000 EUR	-	-	-	-	-	-	-	-	-	-	-	-	-	-	-	-	-
5.000 EUR und mehr	-	-	-	-	-	-	-	-	-	-	-	-	-	-	-	-	-
S U M M E	100	100	100	-	100	100	100	100	100	-	100	100	100	-	100	100	100
1 - u. 250 EUR	41	47	54	-	(23)	40	49	-	(19)	-	[52]	[100]	[66]	-	[100]	(19)	[53]
250 - u. 500 EUR	38	38	29	-	(45)	38	30	(59)	(34)	-	-	-	[34]	-	-	(48)	[47]
500 - u. 750 EUR	14	11	17	-	(15)	15	10	(41)	(28)	-	[48]	-	-	-	-	(34)	-
750 - u. 1.000 EUR	7	4	-	-	(17)	7	11	-	(19)	-	-	-	-	-	-	-	-
1.000 - u. 1.500 EUR	0	-	-	-	-	-	-	-	-	-	-	-	-	-	-	-	-
1.500 EUR und mehr	-	-	-	-	-	-	-	-	-	-	-	-	-	-	-	-	-
Betrag je Bezieher/in (EUR/M)	340	293	287	-	(441)	329	337	(503)	(485)	-	[344]	[143]	[233]	-	[123]	(400)	[230]

* TNS INFRATEST SOZIALFORSCHUNG *

Schichtung des Arbeitslosengeldes II (ALG II), bei Ehepaaren je zur Hälfte beiden Ehepartnern zugeordnet

PROZENT SENKRECHT

Teilgesamtheit: Männer und Frauen ab 55 Jahren (ohne Heimbewohner) - D e u t s c h l a n d

	+-- ALLE +--		+----- M ä n n e r -----+					+----- F r a u e n -----+						
			Alle	55-u.	65-u.	75-u.	85 u.	65 u.	Alle	55-u.	65-u.	75-u.	85 u.	65 u.
				65 J.	75 J.	85 J.	älter	älter		65 J.	75 J.	85 J.	älter	älter
Basis hochger. (in Tsd.)	27621		12792	5418	3986	2764	624	7374	14830	5241	4405	3699	1485	9589
Basis ungewichtet	29343		13518	4953	4962	2709	894	8565	15825	5269	5035	3469	2052	10556
ZY061a ALG II														
Bezieher: hochger. (in Tsd.)	632		381	361	19	1	-	20	250	245	5	-	-	5
(in %)	2		3	7	0	0	-	0	2	5	0	-	-	0
ungewichtet	685		403	376	26	1	-	27	282	276	6	-	-	6
1 - u. 25 EUR	1		1	1	(2)	-	-	(2)	2	1	[23]	-	-	[23]
25 - u. 50 EUR	0		0	0	-	-	-	-	-	-	-	-	-	-
50 - u. 100 EUR	2		2	1	(13)	-	-	(12)	2	2	[13]	-	-	[13]
100 - u. 200 EUR	5		4	4	(12)	-	-	(11)	6	6	-	-	-	-
200 - u. 300 EUR	10		9	8	(31)	[100]	-	(36)	11	10	[45]	-	-	[45]
300 - u. 400 EUR	8		8	8	(5)	-	-	(5)	8	8	-	-	-	-
400 - u. 500 EUR	8		9	10	-	-	-	-	7	7	-	-	-	-
500 - u. 600 EUR	14		13	13	(11)	-	-	(10)	15	16	-	-	-	-
600 - u. 700 EUR	19		20	22	-	-	-	-	17	18	-	-	-	-
700 - u. 800 EUR	16		16	17	(11)	-	-	(11)	15	15	[20]	-	-	[20]
800 - u. 900 EUR	13		13	13	(15)	-	-	(14)	12	12	-	-	-	-
900 - u. 1.000 EUR	2		2	3	-	-	-	-	2	2	-	-	-	-
1.000 - u. 1.100 EUR	1		1	1	-	-	-	-	-	-	-	-	-	-
1.100 - u. 1.200 EUR	0		-	-	-	-	-	-	1	1	-	-	-	-
1.200 - u. 1.300 EUR	1		1	1	-	-	-	-	1	1	-	-	-	-
1.300 - u. 1.400 EUR	-		-	-	-	-	-	-	-	-	-	-	-	-
1.400 - u. 1.500 EUR	-		-	-	-	-	-	-	-	-	-	-	-	-
1.500 - u. 1.750 EUR	-		-	-	-	-	-	-	-	-	-	-	-	-
1.750 - u. 2.000 EUR	-		-	-	-	-	-	-	-	-	-	-	-	-
2.000 - u. 2.500 EUR	-		-	-	-	-	-	-	-	-	-	-	-	-
2.500 - u. 5.000 EUR	-		-	-	-	-	-	-	-	-	-	-	-	-
5.000 EUR und mehr	-		-	-	-	-	-	-	-	-	-	-	-	-
S U M M E	100		100	100	100	100	-	100	100	100	100	-	-	100
1 - u. 250 EUR	12		10	9	(32)	-	-	(29)	15	15	[35]	-	-	[35]
250 - u. 500 EUR	23		23	23	(31)	[100]	-	(36)	22	21	[45]	-	-	[45]
500 - u. 750 EUR	43		45	47	(17)	-	-	(16)	41	42	-	-	-	-
750 - u. 1.000 EUR	20		20	20	(20)	-	-	(19)	21	21	[20]	-	-	[20]
1.000 - u. 1.500 EUR	1		2	2	-	-	-	-	1	1	-	-	-	-
1.500 EUR und mehr	-		-	-	-	-	-	-	-	-	-	-	-	-
Betrag je Bezieher/in (EUR/M)	562		574	584	(405)	[295]	-	(397)	545	550	[291]	-	-	[291]

Schichtung des Arbeitslosengeldes II (ALG II), bei Ehepaaren je zur Hälfte beiden Ehepartnern zugeordnet

PROZENT SENKRECHT

Teilgesamtheit: Männer ab 55 Jahren (ohne Heimbewohner) - D e u t s c h l a n d

	+-- ALLE +--				+ V E R H E I R A T E T E +			+----- A L L E I N S T E H E N D E N A C H F A M I L I E N S T A N D -----+											
		Alle	+-----+ 55-u. 65 u. 65 J. älter		Alle	+-----+ 55-u. 65 u. 65 J. älter		Alle	+-----+ Verwitwet 55-u. 65 u. 65 J. älter			+-----+ Geschieden/Getr.lebend 55-u. 65 u. 65 J. älter			+-----+ Ledig 55-u. 65 u. 65 J. älter				
			Gesamt	Alle		55-u. 65 J.	65 u. älter		Alle	55-u. 65 J.	65 u. älter	Alle	55-u. 65 J.	65 u. älter	Alle	55-u. 65 J.	65 u. älter		
Basis hochger. (in Tsd.)	12792	9305	3818	5487	3486	1599	1887	1019	119	900	1500	865	635	967	615	352			
Basis ungewichtet	13518	9875	3531	6344	3643	1422	2221	1253	100	1153	1466	771	695	924	551	373			
ZY061a ALG II																			
Bezieher: hochger. (in Tsd.)	381	134	119	15	248	243	5	8	8	-	140	138	2	100	97	3			
(in %)	3	1	3	0	7	15	0	1	7	-	9	16	0	10	16	1			
ungewichtet	403	150	127	23	253	249	4	6	6	-	141	139	2	106	104	2			
1 - u. 25 EUR	1	2	2	(3)	-	-	-	-	-	-	-	-	-	-	-	-			
25 - u. 50 EUR	0	-	-	-	0	0	-	-	-	-	-	-	-	0	0	-			
50 - u. 100 EUR	2	4	3	(16)	1	1	-	-	-	-	1	1	-	1	1	-			
100 - u. 200 EUR	4	9	9	(14)	1	1	-	-	-	-	1	1	-	2	2	-			
200 - u. 300 EUR	9	21	17	(47)	3	3	-	-	-	-	3	3	-	3	3	-			
300 - u. 400 EUR	8	6	7	(6)	9	9	-	[15]	[15]	-	5	5	-	14	14	-			
400 - u. 500 EUR	9	15	16	-	7	7	-	[29]	[29]	-	7	7	-	4	4	-			
500 - u. 600 EUR	13	23	24	(14)	7	7	-	[6]	[6]	-	7	7	-	8	8	-			
600 - u. 700 EUR	20	16	17	-	23	23	-	-	-	-	28	28	-	19	19	-			
700 - u. 800 EUR	16	1	1	-	25	24	[43]	-	-	-	27	26	[67]	23	23	[30]			
800 - u. 900 EUR	13	3	3	-	19	18	[57]	[50]	[50]	-	15	15	[33]	21	19	[70]			
900 - u. 1.000 EUR	2	-	-	-	4	4	-	-	-	-	5	5	-	2	2	-			
1.000 - u. 1.100 EUR	1	-	-	-	1	1	-	-	-	-	2	2	-	1	1	-			
1.100 - u. 1.200 EUR	-	-	-	-	-	-	-	-	-	-	-	-	-	-	-	-			
1.200 - u. 1.300 EUR	1	-	-	-	1	1	-	-	-	-	-	-	-	2	2	-			
1.300 - u. 1.400 EUR	-	-	-	-	-	-	-	-	-	-	-	-	-	-	-	-			
1.400 - u. 1.500 EUR	-	-	-	-	-	-	-	-	-	-	-	-	-	-	-	-			
1.500 - u. 1.750 EUR	-	-	-	-	-	-	-	-	-	-	-	-	-	-	-	-			
1.750 - u. 2.000 EUR	-	-	-	-	-	-	-	-	-	-	-	-	-	-	-	-			
2.000 - u. 2.500 EUR	-	-	-	-	-	-	-	-	-	-	-	-	-	-	-	-			
2.500 - u. 5.000 EUR	-	-	-	-	-	-	-	-	-	-	-	-	-	-	-	-			
5.000 EUR und mehr	-	-	-	-	-	-	-	-	-	-	-	-	-	-	-	-			
S U M M E	100	100	100	100	100	100	100	100	100	-	100	100	100	100	100	100			
1 - u. 250 EUR	10	23	21	(39)	3	3	-	-	-	-	3	3	-	4	4	-			
250 - u. 500 EUR	23	35	33	(47)	17	18	-	[44]	[44]	-	14	14	-	20	21	-			
500 - u. 750 EUR	45	39	42	(14)	48	49	[24]	[6]	[6]	-	55	55	[67]	42	44	-			
750 - u. 1.000 EUR	20	3	3	-	29	28	[76]	[50]	[50]	-	27	27	[33]	30	28	[100]			
1.000 - u. 1.500 EUR	2	-	-	-	2	2	-	-	-	-	2	2	-	3	4	-			
1.500 EUR und mehr	-	-	-	-	-	-	-	-	-	-	-	-	-	-	-	-			
Betrag je Bezieher/in (EUR/M)	574	416	435	(268)	659	656	[795]	[612]	[612]	-	669	668	[759]	649	644	[816]			

* TNS INFRATEST SOZIALFORSCHUNG *

Schichtung des Arbeitslosengeldes II (ALG II), bei Ehepaaren je zur Hälfte beiden Ehepartnern zugeordnet

PROZENT SENKRECHT

Teilgesamtheit: Frauen ab 55 Jahren (ohne Heimbewohner) - D e u t s c h l a n d

	+-- ALLE +--				+ V E R H E I R A T E T E +				+----- A L L E I N S T E H E N D E N A C H F A M I L I E N S T A N D -----+											
		Alle	+-----+ 55-u. 65 u. 65 J. älter		Alle	+-----+ 55-u. 65 u. 65 J. älter		Alle	+-----+ Verwitwet 55-u. 65 u. 65 J. älter			+-----+ Geschieden/Getr.lebend 55-u. 65 u. 65 J. älter			+-----+ Ledig 55-u. 65 u. 65 J. älter					
			Alle	55-u. 65 J.		65 u. älter	Alle		55-u. 65 J.	65 u. älter	Alle	55-u. 65 J.	65 u. älter	Alle	55-u. 65 J.	65 u. älter	Alle	55-u. 65 J.	65 u. älter	
Basis hochger. (in Tsd.)	14830	7974	3544	4430	6856	1697	5159	4399	494	3905	1627	815	812	829	388	441				
Basis ungewichtet	15825	8706	3729	4977	7119	1540	5579	4470	408	4062	1744	799	945	905	333	572				
ZY061a ALG II																				
Bezieher: hochger. (in Tsd.)	250	94	91	3	157	155	2	29	28	1	105	104	1	22	22	-				
(in %)	2	1	3	0	2	9	0	1	6	0	6	13	0	3	6	-				
ungewichtet	282	110	106	4	172	170	2	23	22	1	119	118	1	30	30	-				
1 - u. 25 EUR	2	3	4	-	1	0	[54]	(4)	-	[100]	0	0	-	-	-	-				
25 - u. 50 EUR	-	-	-	-	-	-	-	-	-	-	-	-	-	-	-	-				
50 - u. 100 EUR	2	6	5	[22]	0	0	-	-	-	-	0	0	-	-	-	-				
100 - u. 200 EUR	6	9	10	-	4	5	-	(21)	(21)	-	1	1	-	-	-	-				
200 - u. 300 EUR	11	25	24	[78]	3	3	-	(8)	(8)	-	2	2	-	-	-	-				
300 - u. 400 EUR	8	6	6	-	9	10	-	(8)	(8)	-	11	11	-	6	6	-				
400 - u. 500 EUR	7	9	9	-	6	6	-	(18)	(19)	-	3	3	-	4	4	-				
500 - u. 600 EUR	15	24	25	-	10	10	-	(6)	(6)	-	12	12	-	4	4	-				
600 - u. 700 EUR	17	16	16	-	18	18	-	(25)	(26)	-	14	14	-	26	26	-				
700 - u. 800 EUR	15	-	-	-	25	24	[46]	(7)	(7)	-	30	30	[100]	21	21	-				
800 - u. 900 EUR	12	1	1	-	19	19	-	(4)	(4)	-	19	19	-	37	37	-				
900 - u. 1.000 EUR	2	-	-	-	3	3	-	-	-	-	4	4	-	2	2	-				
1.000 - u. 1.100 EUR	-	-	-	-	-	-	-	-	-	-	-	-	-	-	-	-				
1.100 - u. 1.200 EUR	1	-	-	-	1	1	-	-	-	-	1	1	-	-	-	-				
1.200 - u. 1.300 EUR	1	-	-	-	1	1	-	-	-	-	1	1	-	-	-	-				
1.300 - u. 1.400 EUR	-	-	-	-	-	-	-	-	-	-	-	-	-	-	-	-				
1.400 - u. 1.500 EUR	-	-	-	-	-	-	-	-	-	-	-	-	-	-	-	-				
1.500 - u. 1.750 EUR	-	-	-	-	-	-	-	-	-	-	-	-	-	-	-	-				
1.750 - u. 2.000 EUR	-	-	-	-	-	-	-	-	-	-	-	-	-	-	-	-				
2.000 - u. 2.500 EUR	-	-	-	-	-	-	-	-	-	-	-	-	-	-	-	-				
2.500 - u. 5.000 EUR	-	-	-	-	-	-	-	-	-	-	-	-	-	-	-	-				
5.000 EUR und mehr	-	-	-	-	-	-	-	-	-	-	-	-	-	-	-	-				
S U M M E	100	100	100	100	100	100	100	100	100	100	100	100	100	100	100	-				
1 - u. 250 EUR	15	27	27	[22]	8	7	[54]	(29)	(26)	[100]	4	4	-	-	-	-				
250 - u. 500 EUR	22	32	31	[78]	16	16	-	(29)	(30)	-	13	13	-	10	10	-				
500 - u. 750 EUR	41	40	41	-	42	42	-	(37)	(38)	-	45	45	-	35	35	-				
750 - u. 1.000 EUR	21	1	1	-	33	33	[46]	(5)	(6)	-	36	35	[100]	55	55	-				
1.000 - u. 1.500 EUR	1	-	-	-	2	2	-	-	-	-	3	3	-	-	-	-				
1.500 EUR und mehr	-	-	-	-	-	-	-	-	-	-	-	-	-	-	-	-				
Betrag je Bezieher/in (EUR/M)	545	390	395	[239]	637	640	[363]	(433)	(448)	[23]	676	676	[754]	713	713	-				

Schichtung des Arbeitslosengeldes II (ALG II), bei Ehepaaren je zur Hälfte beiden Ehepartnern zugeordnet

PROZENT SENKRECHT

Teilgesamtheit: Männer und Frauen ab 65 Jahren (ohne Heimbewohner) - D e u t s c h l a n d

	+-- alle +--+	+- LETZTE / HEUTIGE BERUFLICHE STELLUNG ("Alle" einschl. nie erwerbstätig und K.A. zur beruflichen Stellung) -----+											
		+-----+ M ä n n e r +-----+						+-----+ F r a u e n +-----+					
		Alle	Arbeiter	An- gestellte	Beamte/ Ber.-Sold	Selbst- ständige	Mit- helfende	Alle	Arbeiter	An- gestellte	Beamte/ Ber.-Sold	Selbst- ständige	Mit- helfende
Basis hochger. (in Tsd.)	16963	7374	2658	2928	769	937	11	9589	2884	5167	247	428	340
Basis ungewichtet	19121	8565	3146	3397	933	995	11	10556	3219	5807	255	432	339
ZY061a ALG II													
Bezieher: hochger. (in Tsd.)	25	20	12	4	-	2	-	5	1	2	-	-	1
(in %)	0	0	0	0	-	0	-	0	0	0	-	-	0
ungewichtet	33	27	15	7	-	3	-	6	2	2	-	-	1
1 - u. 25 EUR	6	(2)	-	[11]	-	-	-	[23]	-	-	-	-	[100]
25 - u. 50 EUR	-	-	-	-	-	-	-	-	-	-	-	-	-
50 - u. 100 EUR	12	(12)	(15)	-	-	[25]	-	[13]	[71]	-	-	-	-
100 - u. 200 EUR	9	(11)	(13)	[8]	-	-	-	-	-	-	-	-	-
200 - u. 300 EUR	38	(36)	(35)	[37]	-	-	-	[45]	[29]	[58]	-	-	-
300 - u. 400 EUR	4	(5)	-	[22]	-	-	-	-	-	-	-	-	-
400 - u. 500 EUR	-	-	-	-	-	-	-	-	-	-	-	-	-
500 - u. 600 EUR	8	(10)	(8)	-	-	[48]	-	-	-	-	-	-	-
600 - u. 700 EUR	-	-	-	-	-	-	-	-	-	-	-	-	-
700 - u. 800 EUR	12	(11)	(10)	[22]	-	-	-	[20]	-	[42]	-	-	-
800 - u. 900 EUR	11	(14)	(18)	-	-	[27]	-	-	-	-	-	-	-
900 - u. 1.000 EUR	-	-	-	-	-	-	-	-	-	-	-	-	-
1.000 - u. 1.100 EUR	-	-	-	-	-	-	-	-	-	-	-	-	-
1.100 - u. 1.200 EUR	-	-	-	-	-	-	-	-	-	-	-	-	-
1.200 - u. 1.300 EUR	-	-	-	-	-	-	-	-	-	-	-	-	-
1.300 - u. 1.400 EUR	-	-	-	-	-	-	-	-	-	-	-	-	-
1.400 - u. 1.500 EUR	-	-	-	-	-	-	-	-	-	-	-	-	-
1.500 - u. 1.750 EUR	-	-	-	-	-	-	-	-	-	-	-	-	-
1.750 - u. 2.000 EUR	-	-	-	-	-	-	-	-	-	-	-	-	-
2.000 - u. 2.500 EUR	-	-	-	-	-	-	-	-	-	-	-	-	-
2.500 - u. 5.000 EUR	-	-	-	-	-	-	-	-	-	-	-	-	-
5.000 EUR und mehr	-	-	-	-	-	-	-	-	-	-	-	-	-
S U M M E	100	100	100	100	-	100	-	100	100	100	-	-	100
1 - u. 250 EUR	31	(29)	(33)	[29]	-	[25]	-	[35]	[71]	-	-	-	[100]
250 - u. 500 EUR	38	(36)	(31)	[49]	-	-	-	[45]	[29]	[58]	-	-	-
500 - u. 750 EUR	13	(16)	(18)	-	-	[48]	-	-	-	-	-	-	-
750 - u. 1.000 EUR	19	(19)	(18)	[22]	-	[27]	-	[20]	-	[42]	-	-	-
1.000 - u. 1.500 EUR	-	-	-	-	-	-	-	-	-	-	-	-	-
1.500 EUR und mehr	-	-	-	-	-	-	-	-	-	-	-	-	-
Betrag je Bezieher/in (EUR/M)	376	(397)	(402)	[363]	-	[521]	-	[291]	[142]	[485]	-	-	[23]

Schichtung des Arbeitslosengeldes II (ALG II), bei Ehepaaren je zur Hälfte beiden Ehepartnern zugeordnet

PROZENT SENKRECHT

Teilgesamtheit: Männer ab 55 Jahren (ohne Heimbewohner) - D e u t s c h l a n d

	M ä n n e r - T ä t i g k e i t s n i v e a u																
	Alle Arbeiter				Angestellte					Beamte, Berufssol.		Selbstständige				Mit-	
	Männer	Ange- lernt	Fach- arbeiter	Meister/ Polier	Ange- lernt	Einf. Fachkr.	Mittl. Fachkr.	Gehob. Fachkr.	Hochq./ leit.	Einf./ Mittl.D.	Gehob./ Höher.D.	Land- wirte	Hand- werker	Verkam. Freib.	Sonst. Freib.	Gewerbe treib.	hel- fende
Basis hochger. (in Tsd.)	12792	1252	3087	490	108	577	1755	1071	1475	426	884	253	343	231	157	558	15
Basis ungewichtet	13518	1169	3509	575	104	607	1821	1111	1581	376	1016	225	361	229	147	558	14
ZY061a ALG II																	
Bezieher: hochger. (in Tsd.)	381	116	136	9	7	21	28	13	14	-	1	2	5	-	6	17	-
(in %)	3	9	4	2	7	4	2	1	1	-	0	1	1	-	4	3	-
ungewichtet	403	109	162	11	7	20	27	11	16	-	1	1	7	-	5	21	-
1 - u. 25 EUR	1	-	-	-	-	-	-	(4)	-	-	-	-	[31]	-	-	(7)	-
25 - u. 50 EUR	0	-	0	-	-	-	-	-	-	-	-	-	-	-	-	-	-
50 - u. 100 EUR	2	1	4	(9)	-	-	-	-	-	-	-	-	[11]	-	-	(4)	-
100 - u. 200 EUR	4	5	5	-	-	-	(3)	(6)	(2)	-	-	-	-	-	-	-	-
200 - u. 300 EUR	9	7	6	(26)	[10]	(29)	(6)	(25)	(8)	-	-	-	[11]	-	-	(9)	-
300 - u. 400 EUR	8	11	11	-	-	-	(5)	(2)	(5)	-	-	-	-	-	[14]	(4)	-
400 - u. 500 EUR	9	8	9	-	-	(16)	(11)	-	(29)	-	-	-	-	-	-	-	-
500 - u. 600 EUR	13	12	16	(33)	-	(6)	(11)	-	(9)	-	[100]	-	-	-	[4]	(16)	-
600 - u. 700 EUR	20	20	17	(21)	[73]	(36)	(27)	(18)	(17)	-	-	-	[26]	-	[13]	-	-
700 - u. 800 EUR	16	17	15	(5)	-	(12)	(26)	(46)	(14)	-	-	-	[21]	-	[28]	(5)	-
800 - u. 900 EUR	13	18	10	-	[18]	-	(11)	-	(16)	-	-	[100]	-	-	[41]	(33)	-
900 - u. 1.000 EUR	2	-	6	(6)	-	-	-	-	-	-	-	-	-	-	-	(6)	-
1.000 - u. 1.100 EUR	1	0	2	-	-	-	-	-	-	-	-	-	-	-	-	(4)	-
1.100 - u. 1.200 EUR	-	-	-	-	-	-	-	-	-	-	-	-	-	-	-	-	-
1.200 - u. 1.300 EUR	1	-	-	-	-	-	-	-	-	-	-	-	-	-	-	(13)	-
1.300 - u. 1.400 EUR	-	-	-	-	-	-	-	-	-	-	-	-	-	-	-	-	-
1.400 - u. 1.500 EUR	-	-	-	-	-	-	-	-	-	-	-	-	-	-	-	-	-
1.500 - u. 1.750 EUR	-	-	-	-	-	-	-	-	-	-	-	-	-	-	-	-	-
1.750 - u. 2.000 EUR	-	-	-	-	-	-	-	-	-	-	-	-	-	-	-	-	-
2.000 - u. 2.500 EUR	-	-	-	-	-	-	-	-	-	-	-	-	-	-	-	-	-
2.500 - u. 5.000 EUR	-	-	-	-	-	-	-	-	-	-	-	-	-	-	-	-	-
5.000 EUR und mehr	-	-	-	-	-	-	-	-	-	-	-	-	-	-	-	-	-
S U M M E	100	100	100	100	100	100	100	100	100	-	100	100	100	-	100	100	-
1 - u. 250 EUR	10	7	12	(30)	-	(13)	(9)	(19)	(2)	-	-	-	[43]	-	-	(11)	-
250 - u. 500 EUR	23	25	23	(5)	[10]	(33)	(16)	(17)	(42)	-	-	-	[11]	-	[14]	(12)	-
500 - u. 750 EUR	45	46	43	(59)	[73]	(54)	(55)	(64)	(35)	-	[100]	-	[46]	-	[17]	(21)	-
750 - u. 1.000 EUR	20	21	20	(6)	[18]	-	(21)	-	(20)	-	-	[100]	-	-	[69]	(39)	-
1.000 - u. 1.500 EUR	2	0	2	-	-	-	-	-	-	-	-	-	-	-	-	(17)	-
1.500 EUR und mehr	-	-	-	-	-	-	-	-	-	-	-	-	-	-	-	-	-
Betrag je Bezieher/in (EUR/M)	574	584	569	(494)	[632]	(497)	(597)	(523)	(566)	-	[568]	[871]	[351]	-	[714]	(695)	-

Schichtung des Arbeitslosengeldes II (ALG II), bei Ehepaaren je zur Hälfte beiden Ehepartnern zugeordnet

PROZENT SENKRECHT

Teilgesamtheit: Frauen ab 55 Jahren (ohne Heimbewohner) - D e u t s c h l a n d

	Frauen - Tätigkeitsniveau																
	Alle Arbeiter				Angestellte					Beamt., Berufssol.		Selbstständige				Mit-	
	Frauen	Ange-lernt	Fach-arbeiter	Meister/Polier	Ange-lernt	Einf./Fachkr.	Mittl./Fachkr.	Gehob./Fachkr.	Hochq./leit.	Einf./Mittl.D.	Gehob./Höher.D.	Land-wirte	Hand-werker	Verkam./Freib.	Sonst./Freib.	Gewerbe-treib.	hel-fende
Basis hochger. (in Tsd.)	14830	2551	1551	38	776	2816	3485	896	394	98	424	98	64	91	114	337	398
Basis ungewichtet	15825	2539	1954	56	746	2969	3857	980	480	85	410	90	65	107	119	333	394
ZY061a ALG II																	
Bezieher: hochger. (in Tsd.)	250	74	39	2	26	36	33	6	3	-	-	-	1	0	0	8	1
(in %)	2	3	3	6	3	1	1	1	1	-	-	-	2	0	0	2	0
ungewichtet	282	78	58	3	27	38	39	7	5	-	-	-	2	1	1	8	1
1 - u. 25 EUR	2	-	-	-	(2)	5	5	-	-	-	-	-	-	-	-	-	[100]
25 - u. 50 EUR	-	-	-	-	-	-	-	-	-	-	-	-	-	-	-	-	-
50 - u. 100 EUR	2	2	4	[25]	(3)	2	-	-	-	-	-	-	-	-	-	-	-
100 - u. 200 EUR	6	7	11	-	(5)	6	9	-	-	-	-	-	-	-	-	-	-
200 - u. 300 EUR	11	14	14	-	(7)	6	8	[19]	[8]	-	-	-	[62]	-	-	-	-
300 - u. 400 EUR	8	12	10	-	(8)	7	7	-	-	-	-	-	-	-	-	[12]	-
400 - u. 500 EUR	7	7	3	-	(7)	5	9	-	[48]	-	-	-	[38]	-	-	-	-
500 - u. 600 EUR	15	22	16	-	(17)	15	5	[37]	[19]	-	-	-	-	-	-	[8]	-
600 - u. 700 EUR	17	11	13	[25]	(8)	19	20	[10]	[13]	-	-	-	-	-	[100]	[22]	-
700 - u. 800 EUR	15	14	16	[50]	(14)	15	27	[14]	[12]	-	-	-	-	[100]	-	[15]	-
800 - u. 900 EUR	12	11	14	-	(25)	12	7	[20]	-	-	-	-	-	-	-	[27]	-
900 - u. 1.000 EUR	2	1	-	-	(5)	4	-	-	-	-	-	-	-	-	-	[16]	-
1.000 - u. 1.100 EUR	-	-	-	-	-	-	-	-	-	-	-	-	-	-	-	-	-
1.100 - u. 1.200 EUR	1	-	-	-	-	-	4	-	-	-	-	-	-	-	-	-	-
1.200 - u. 1.300 EUR	1	-	-	-	-	4	-	-	-	-	-	-	-	-	-	-	-
1.300 - u. 1.400 EUR	-	-	-	-	-	-	-	-	-	-	-	-	-	-	-	-	-
1.400 - u. 1.500 EUR	-	-	-	-	-	-	-	-	-	-	-	-	-	-	-	-	-
1.500 - u. 1.750 EUR	-	-	-	-	-	-	-	-	-	-	-	-	-	-	-	-	-
1.750 - u. 2.000 EUR	-	-	-	-	-	-	-	-	-	-	-	-	-	-	-	-	-
2.000 - u. 2.500 EUR	-	-	-	-	-	-	-	-	-	-	-	-	-	-	-	-	-
2.500 - u. 5.000 EUR	-	-	-	-	-	-	-	-	-	-	-	-	-	-	-	-	-
5.000 EUR und mehr	-	-	-	-	-	-	-	-	-	-	-	-	-	-	-	-	-
S U M M E	100	100	100	100	100	100	100	100	100	-	-	-	100	100	100	100	100
1 - u. 250 EUR	15	15	21	[25]	(16)	15	16	-	-	-	-	-	[62]	-	-	-	[100]
250 - u. 500 EUR	22	27	20	-	(15)	16	20	[19]	[56]	-	-	-	[38]	-	-	[12]	-
500 - u. 750 EUR	41	42	39	[75]	(28)	41	41	[55]	[44]	-	-	-	-	[100]	[100]	[31]	-
750 - u. 1.000 EUR	21	17	19	-	(40)	24	18	[25]	-	-	-	-	-	-	-	[58]	-
1.000 - u. 1.500 EUR	1	-	-	-	-	4	4	-	-	-	-	-	-	-	-	-	-
1.500 EUR und mehr	-	-	-	-	-	-	-	-	-	-	-	-	-	-	-	-	-
Betrag je Bezieher/in (EUR/M)	545	514	503	[560]	(582)	582	563	[589]	[519]	-	-	-	[288]	[744]	[675]	[737]	[23]

Schichtung des Altenteils, betrieblicher Altersversorgung an Selbstständige, bei Ehepaaren je zur Hälfte beiden Ehepartnern zugeordnet

PROZENT SENKRECHT

Teilgesamtheit: Männer und Frauen ab 55 Jahren (ohne Heimbewohner) - D e u t s c h l a n d

	+-- ALLE +--		+----- M ä n n e r -----+					+----- F r a u e n -----+						
			Alle	55-u.	65-u.	75-u.	85 u.	65 u.	Alle	55-u.	65-u.	75-u.	85 u.	65 u.
				65 J.	75 J.	85 J.	älter	älter		65 J.	75 J.	85 J.	älter	älter
Basis hochger. (in Tsd.)	27621		12792	5418	3986	2764	624	7374	14830	5241	4405	3699	1485	9589
Basis ungewichtet	29343		13518	4953	4962	2709	894	8565	15825	5269	5035	3469	2052	10556
ZY063 Altenteil, BAV an Selbst.														
Bezieher: hochger. (in Tsd.)	115		44	1	11	28	5	43	71	6	19	32	14	65
(in %)	0		0	0	0	1	1	1	0	0	0	1	1	1
ungewichtet	101		39	1	11	21	6	38	62	6	17	22	17	56
1 - u. 25 EUR	-		-	-	-	-	-	-	-	-	-	-	-	-
25 - u. 50 EUR	2		1	-	-	-	[12]	1	2	-	-	-	(13)	3
50 - u. 100 EUR	8		11	-	(24)	(5)	[14]	11	7	[15]	(9)	(5)	(7)	6
100 - u. 200 EUR	18		17	-	(40)	(8)	[19]	17	18	-	(21)	(12)	(38)	20
200 - u. 300 EUR	33		35	[100]	(8)	(42)	[42]	34	32	[32]	(40)	(40)	-	32
300 - u. 400 EUR	17		14	-	(10)	(18)	-	14	19	[37]	(6)	(20)	(25)	17
400 - u. 500 EUR	2		3	-	-	(4)	-	3	2	-	(6)	-	-	2
500 - u. 600 EUR	9		10	-	(8)	(10)	[12]	10	8	-	(6)	(10)	(11)	9
600 - u. 700 EUR	-		-	-	-	-	-	-	-	-	-	-	-	-
700 - u. 800 EUR	3		3	-	-	(4)	-	3	3	-	(12)	-	-	4
800 - u. 900 EUR	3		2	-	-	(4)	-	3	3	-	-	(3)	(6)	3
900 - u. 1.000 EUR	-		-	-	-	-	-	-	-	-	-	-	-	-
1.000 - u. 1.100 EUR	-		-	-	-	-	-	-	-	-	-	-	-	-
1.100 - u. 1.200 EUR	-		-	-	-	-	-	-	-	-	-	-	-	-
1.200 - u. 1.300 EUR	2		3	-	-	(4)	-	3	2	-	-	(4)	-	2
1.300 - u. 1.400 EUR	-		-	-	-	-	-	-	-	-	-	-	-	-
1.400 - u. 1.500 EUR	-		-	-	-	-	-	-	-	-	-	-	-	-
1.500 - u. 1.750 EUR	2		2	-	(9)	-	-	2	1	[16]	-	-	-	-
1.750 - u. 2.000 EUR	-		-	-	-	-	-	-	-	-	-	-	-	-
2.000 - u. 2.500 EUR	-		-	-	-	-	-	-	-	-	-	-	-	-
2.500 - u. 5.000 EUR	2		-	-	-	-	-	-	3	-	-	(6)	-	3
5.000 EUR und mehr	-		-	-	-	-	-	-	-	-	-	-	-	-
S U M M E	100		100	100	100	100	100	100	100	100	100	100	100	100
1 - u. 250 EUR	34		36	-	(64)	(21)	[62]	36	33	[15]	(43)	(20)	(58)	35
250 - u. 500 EUR	46		45	[100]	(19)	(56)	[26]	43	47	[69]	(39)	(56)	(25)	45
500 - u. 750 EUR	10		10	-	(8)	(10)	[12]	10	10	-	(12)	(10)	(11)	11
750 - u. 1.000 EUR	5		5	-	-	(8)	-	5	4	-	(6)	(3)	(6)	5
1.000 - u. 1.500 EUR	2		3	-	-	(4)	-	3	2	-	-	(4)	-	2
1.500 EUR und mehr	3		2	-	(9)	-	-	2	4	[16]	-	(6)	-	3
Betrag je Bezieher/in (EUR/M)	360		333	[250]	(307)	(368)	[196]	335	377	[469]	(294)	(466)	(241)	368

Schichtung des Altenteils, betrieblicher Altersversorgung an Selbstständige, bei Ehepaaren je zur Hälfte beiden Ehepartnern zugeordnet

Teilgesamtheit: Männer ab 55 Jahren (ohne Heimbewohner) - D e u t s c h l a n d

	+-- ALLE --+				+ V E R H E I R A T E T E +			+----- A L L E I N S T E H E N D E N A C H F A M I L I E N S T A N D -----+											
		Alle	+-----+ 55-u. 65 u. 65 J. älter		+-----+ Gesamt Alle 55-u. 65 u. 65 J. älter			+-----+ Verwitwet Alle 55-u. 65 u. 65 J. älter			+-----+ Geschieden/Getr.lebend Alle 55-u. 65 u. 65 J. älter			+-----+ Ledig Alle 55-u. 65 u. 65 J. älter					
Basis hochger. (in Tsd.)	12792	9305	3818	5487	3486	1599	1887	1019	119	900	1500	865	635	967	615	352			
Basis ungewichtet	13518	9875	3531	6344	3643	1422	2221	1253	100	1153	1466	771	695	924	551	373			
ZY063 Altenteil, BAV an Selbst.																			
Bezieher: hochger. (in Tsd.)	44	40	1	39	4	-	4	2	-	2	-	-	-	1	-	1			
(in %)	0	0	0	1	0	-	0	0	-	0	-	-	-	0	-	0			
ungewichtet	39	35	1	34	4	-	4	3	-	3	-	-	-	1	-	1			
1 - u. 25 EUR	-	-	-	-	-	-	-	-	-	-	-	-	-	-	-	-			
25 - u. 50 EUR	1	1	-	1	-	-	-	-	-	-	-	-	-	-	-	-			
50 - u. 100 EUR	11	10	-	10	[17]	-	[17]	[28]	-	[28]	-	-	-	-	-	-			
100 - u. 200 EUR	17	15	-	15	[39]	-	[39]	-	-	-	-	-	-	[100]	-	[100]			
200 - u. 300 EUR	35	36	[100]	35	[20]	-	[20]	[33]	-	[33]	-	-	-	-	-	-			
300 - u. 400 EUR	14	15	-	15	-	-	-	-	-	-	-	-	-	-	-	-			
400 - u. 500 EUR	3	3	-	3	-	-	-	-	-	-	-	-	-	-	-	-			
500 - u. 600 EUR	10	9	-	9	[24]	-	[24]	[39]	-	[39]	-	-	-	-	-	-			
600 - u. 700 EUR	-	-	-	-	-	-	-	-	-	-	-	-	-	-	-	-			
700 - u. 800 EUR	3	3	-	3	-	-	-	-	-	-	-	-	-	-	-	-			
800 - u. 900 EUR	2	3	-	3	-	-	-	-	-	-	-	-	-	-	-	-			
900 - u. 1.000 EUR	-	-	-	-	-	-	-	-	-	-	-	-	-	-	-	-			
1.000 - u. 1.100 EUR	-	-	-	-	-	-	-	-	-	-	-	-	-	-	-	-			
1.100 - u. 1.200 EUR	-	-	-	-	-	-	-	-	-	-	-	-	-	-	-	-			
1.200 - u. 1.300 EUR	3	3	-	3	-	-	-	-	-	-	-	-	-	-	-	-			
1.300 - u. 1.400 EUR	-	-	-	-	-	-	-	-	-	-	-	-	-	-	-	-			
1.400 - u. 1.500 EUR	-	-	-	-	-	-	-	-	-	-	-	-	-	-	-	-			
1.500 - u. 1.750 EUR	2	2	-	2	-	-	-	-	-	-	-	-	-	-	-	-			
1.750 - u. 2.000 EUR	-	-	-	-	-	-	-	-	-	-	-	-	-	-	-	-			
2.000 - u. 2.500 EUR	-	-	-	-	-	-	-	-	-	-	-	-	-	-	-	-			
2.500 - u. 5.000 EUR	-	-	-	-	-	-	-	-	-	-	-	-	-	-	-	-			
5.000 EUR und mehr	-	-	-	-	-	-	-	-	-	-	-	-	-	-	-	-			
S U M M E	100	100	100	100	100	-	100	100	-	100	-	-	-	100	-	100			
1 - u. 250 EUR	36	32	-	33	[76]	-	[76]	[61]	-	[61]	-	-	-	[100]	-	[100]			
250 - u. 500 EUR	45	49	[100]	47	-	-	-	-	-	-	-	-	-	-	-	-			
500 - u. 750 EUR	10	9	-	9	[24]	-	[24]	[39]	-	[39]	-	-	-	-	-	-			
750 - u. 1.000 EUR	5	6	-	6	-	-	-	-	-	-	-	-	-	-	-	-			
1.000 - u. 1.500 EUR	3	3	-	3	-	-	-	-	-	-	-	-	-	-	-	-			
1.500 EUR und mehr	2	2	-	2	-	-	-	-	-	-	-	-	-	-	-	-			
Betrag je Bezieher/in (EUR/M)	333	344	[250]	346	[212]	-	[212]	[282]	-	[282]	-	-	-	[100]	-	[100]			

Schichtung des Altenteils, betrieblicher Altersversorgung an Selbstständige, bei Ehepaaren je zur Hälfte beiden Ehepartnern zugeordnet

Teilgesamtheit: Frauen ab 55 Jahren (ohne Heimbewohner) - D e u t s c h l a n d

	+-- ALLE --+				+ V E R H E I R A T E T E +				+----- A L L E I N S T E H E N D E N A C H F A M I L I E N S T A N D -----+											
		Alle	+-----+ 55-u. 65 u. 65 J. älter		+-----+ Gesamt Alle 55-u. 65 u. 65 J. älter			+-----+ Verwitwet Alle 55-u. 65 u. 65 J. älter			+-----+ Geschieden/Getr.lebend Alle 55-u. 65 u. 65 J. älter			+-----+ Ledig Alle 55-u. 65 u. 65 J. älter						
Basis hochger. (in Tsd.)	14830	7974	3544	4430	6856	1697	5159	4399	494	3905	1627	815	812	829	388	441				
Basis ungewichtet	15825	8706	3729	4977	7119	1540	5579	4470	408	4062	1744	799	945	905	333	572				
ZY063 Altenteil, BAV an Selbst.																				
Bezieher: hochger. (in Tsd.)	71	40	6	34	30	-	30	30	-	30	-	-	-	-	-	-				
(in %)	0	1	0	1	0	-	1	1	-	1	-	-	-	-	-	-				
ungewichtet	62	35	6	29	27	-	27	27	-	27	-	-	-	-	-	-				
1 - u. 25 EUR	-	-	-	-	-	-	-	-	-	-	-	-	-	-	-	-				
25 - u. 50 EUR	2	1	-	(2)	(4)	-	(4)	(4)	-	(4)	-	-	-	-	-	-				
50 - u. 100 EUR	7	10	[15]	(9)	(3)	-	(3)	(3)	-	(3)	-	-	-	-	-	-				
100 - u. 200 EUR	18	15	-	(17)	(23)	-	(23)	(23)	-	(23)	-	-	-	-	-	-				
200 - u. 300 EUR	32	36	[32]	(37)	(25)	-	(25)	(25)	-	(25)	-	-	-	-	-	-				
300 - u. 400 EUR	19	15	[37]	(11)	(23)	-	(23)	(23)	-	(23)	-	-	-	-	-	-				
400 - u. 500 EUR	2	3	-	(3)	-	-	-	-	-	-	-	-	-	-	-	-				
500 - u. 600 EUR	8	9	-	(10)	(8)	-	(8)	(8)	-	(8)	-	-	-	-	-	-				
600 - u. 700 EUR	-	-	-	-	-	-	-	-	-	-	-	-	-	-	-	-				
700 - u. 800 EUR	3	3	-	(3)	(4)	-	(4)	(4)	-	(4)	-	-	-	-	-	-				
800 - u. 900 EUR	3	3	-	(3)	(3)	-	(3)	(3)	-	(3)	-	-	-	-	-	-				
900 - u. 1.000 EUR	-	-	-	-	-	-	-	-	-	-	-	-	-	-	-	-				
1.000 - u. 1.100 EUR	-	-	-	-	-	-	-	-	-	-	-	-	-	-	-	-				
1.100 - u. 1.200 EUR	-	-	-	-	-	-	-	-	-	-	-	-	-	-	-	-				
1.200 - u. 1.300 EUR	2	3	-	(3)	-	-	-	-	-	-	-	-	-	-	-	-				
1.300 - u. 1.400 EUR	-	-	-	-	-	-	-	-	-	-	-	-	-	-	-	-				
1.400 - u. 1.500 EUR	-	-	-	-	-	-	-	-	-	-	-	-	-	-	-	-				
1.500 - u. 1.750 EUR	1	2	[16]	-	-	-	-	-	-	-	-	-	-	-	-	-				
1.750 - u. 2.000 EUR	-	-	-	-	-	-	-	-	-	-	-	-	-	-	-	-				
2.000 - u. 2.500 EUR	-	-	-	-	-	-	-	-	-	-	-	-	-	-	-	-				
2.500 - u. 5.000 EUR	3	-	-	-	(6)	-	(6)	(6)	-	(6)	-	-	-	-	-	-				
5.000 EUR und mehr	-	-	-	-	-	-	-	-	-	-	-	-	-	-	-	-				
S U M M E	100	100	100	100	100	-	100	100	-	100	-	-	-	-	-	-				
1 - u. 250 EUR	33	32	[15]	(35)	(34)	-	(34)	(34)	-	(34)	-	-	-	-	-	-				
250 - u. 500 EUR	47	49	[69]	(45)	(44)	-	(44)	(44)	-	(44)	-	-	-	-	-	-				
500 - u. 750 EUR	10	9	-	(10)	(12)	-	(12)	(12)	-	(12)	-	-	-	-	-	-				
750 - u. 1.000 EUR	4	6	-	(7)	(3)	-	(3)	(3)	-	(3)	-	-	-	-	-	-				
1.000 - u. 1.500 EUR	2	3	-	(3)	-	-	-	-	-	-	-	-	-	-	-	-				
1.500 EUR und mehr	4	2	[16]	-	(6)	-	(6)	(6)	-	(6)	-	-	-	-	-	-				
Betrag je Bezieher/in (EUR/M)	377	344	[469]	(323)	(420)	-	(420)	(420)	-	(420)	-	-	-	-	-	-				

Schichtung des Altenteils, betrieblicher Altersversorgung an Selbstständige, bei Ehepaaren je zur Hälfte beiden Ehepartnern zugeordnet

PROZENT SENKRECHT

Teilgesamtheit: Männer und Frauen ab 65 Jahren (ohne Heimbewohner) - D e u t s c h l a n d

	+-- alle +--+	+- LETZTE / HEUTIGE BERUFLICHE STELLUNG ("Alle" einschl. nie erwerbstätig und K.A. zur beruflichen Stellung) -----+											
		+-----+ M ä n n e r +-----+						+-----+ F r a u e n +-----+					
		Alle	Arbeiter	An- gestellte	Beamte/ Ber.-Sold	Selbst- ständige	Mit- helfende	Alle	Arbeiter	An- gestellte	Beamte/ Ber.-Sold	Selbst- ständige	Mit- helfende
Basis hochger. (in Tsd.)	16963	7374	2658	2928	769	937	11	9589	2884	5167	247	428	340
Basis ungewichtet	19121	8565	3146	3397	933	995	11	10556	3219	5807	255	432	339
ZY063 Altenteil, BAV an Selbst.													
Bezieher: hochger. (in Tsd.)	108	43	4	-	-	39	1	65	1	3	-	20	40
(in %)	1	1	0	-	-	4	5	1	0	0	-	5	12
ungewichtet	94	38	4	-	-	33	1	56	2	2	-	17	34
1 - u. 25 EUR	-	-	-	-	-	-	-	-	-	-	-	-	-
25 - u. 50 EUR	2	1	-	-	-	-	[100]	3	[26]	-	-	(4)	1
50 - u. 100 EUR	8	11	[24]	-	-	10	-	6	-	-	-	-	10
100 - u. 200 EUR	19	17	[46]	-	-	15	-	20	-	-	-	(34)	15
200 - u. 300 EUR	32	34	-	-	-	37	-	32	-	-	-	(21)	38
300 - u. 400 EUR	16	14	[30]	-	-	13	-	17	[74]	[69]	-	(19)	11
400 - u. 500 EUR	2	3	-	-	-	3	-	2	-	-	-	-	3
500 - u. 600 EUR	10	10	-	-	-	11	-	9	-	-	-	(5)	12
600 - u. 700 EUR	-	-	-	-	-	-	-	-	-	-	-	-	-
700 - u. 800 EUR	3	3	-	-	-	3	-	4	-	-	-	-	6
800 - u. 900 EUR	3	3	-	-	-	3	-	3	-	[31]	-	(5)	-
900 - u. 1.000 EUR	-	-	-	-	-	-	-	-	-	-	-	-	-
1.000 - u. 1.100 EUR	-	-	-	-	-	-	-	-	-	-	-	-	-
1.100 - u. 1.200 EUR	-	-	-	-	-	-	-	-	-	-	-	-	-
1.200 - u. 1.300 EUR	2	3	-	-	-	3	-	2	-	-	-	-	3
1.300 - u. 1.400 EUR	-	-	-	-	-	-	-	-	-	-	-	-	-
1.400 - u. 1.500 EUR	-	-	-	-	-	-	-	-	-	-	-	-	-
1.500 - u. 1.750 EUR	1	2	-	-	-	2	-	-	-	-	-	-	-
1.750 - u. 2.000 EUR	-	-	-	-	-	-	-	-	-	-	-	-	-
2.000 - u. 2.500 EUR	-	-	-	-	-	-	-	-	-	-	-	-	-
2.500 - u. 5.000 EUR	2	-	-	-	-	-	-	3	-	-	-	(10)	-
5.000 EUR und mehr	-	-	-	-	-	-	-	-	-	-	-	-	-
S U M M E	100	100	100	-	-	100	100	100	100	100	-	100	100
1 - u. 250 EUR	35	36	[70]	-	-	32	[100]	35	[26]	-	-	(51)	30
250 - u. 500 EUR	44	43	[30]	-	-	45	-	45	[74]	[69]	-	(28)	49
500 - u. 750 EUR	11	10	-	-	-	11	-	11	-	-	-	(5)	15
750 - u. 1.000 EUR	5	5	-	-	-	6	-	5	-	[31]	-	(5)	3
1.000 - u. 1.500 EUR	2	3	-	-	-	3	-	2	-	-	-	-	3
1.500 EUR und mehr	3	2	-	-	-	2	-	3	-	-	-	(10)	-
Betrag je Bezieher/in (EUR/M)	355	335	[195]	-	-	352	[25]	368	[230]	[476]	-	(477)	313

* TNS INFRATEST SOZIALFORSCHUNG *

Schichtung des Altenteils, betrieblicher Altersversorgung an Selbstständige, bei Ehepaaren je zur Hälfte beiden Ehepartnern zugeordnet

Teilgesamtheit: Männer ab 55 Jahren (ohne Heimbewohner) - D e u t s c h l a n d

	M ä n n e r - T ä t i g k e i t s n i v e a u																
	Alle Arbeiter				Angestellte					Beamte, Berufssol.		Selbstständige				Mit- fende	
	Ange- lernt	Fach- arbeiter	Meister Polier	Ange- lernt	Einf. Fachkr.	Mittl. Fachkr.	Gehob. Fachkr.	Hochq./ leit.	Einf./ Mittl.D.	Gehob./ Höher.D.	Land- wirte	Hand- werker	Verkam. Freib.	Sonst. Freib.	Gewerbe treib.		
Basis hochger. (in Tsd.)	12792	1252	3087	490	108	577	1755	1071	1475	426	884	253	343	231	157	558	15
Basis ungewichtet	13518	1169	3509	575	104	607	1821	1111	1581	376	1016	225	361	229	147	558	14
ZY063 Altenteil, BAV an Selbst.																	
Bezieher: hochger. (in Tsd.)	44	4	1	-	-	-	-	-	-	-	-	33	3	-	-	3	1
(in %)	0	0	0	-	-	-	-	-	-	-	-	13	1	-	-	1	4
ungewichtet	39	4	1	-	-	-	-	-	-	-	-	28	3	-	-	2	1
1 - u. 25 EUR	-	-	-	-	-	-	-	-	-	-	-	-	-	-	-	-	-
25 - u. 50 EUR	1	-	-	-	-	-	-	-	-	-	-	-	-	-	-	-	[100]
50 - u. 100 EUR	11	[24]	-	-	-	-	-	-	-	-	-	(12)	-	-	-	-	-
100 - u. 200 EUR	17	[46]	-	-	-	-	-	-	-	-	-	(17)	-	-	-	-	-
200 - u. 300 EUR	35	-	[100]	-	-	-	-	-	-	-	-	(35)	[36]	-	-	[63]	-
300 - u. 400 EUR	14	[30]	-	-	-	-	-	-	-	-	-	(15)	-	-	-	-	-
400 - u. 500 EUR	3	-	-	-	-	-	-	-	-	-	-	(4)	-	-	-	-	-
500 - u. 600 EUR	10	-	-	-	-	-	-	-	-	-	-	(11)	[28]	-	-	-	-
600 - u. 700 EUR	-	-	-	-	-	-	-	-	-	-	-	-	-	-	-	-	-
700 - u. 800 EUR	3	-	-	-	-	-	-	-	-	-	-	(4)	-	-	-	-	-
800 - u. 900 EUR	2	-	-	-	-	-	-	-	-	-	-	-	-	-	-	[37]	-
900 - u. 1.000 EUR	-	-	-	-	-	-	-	-	-	-	-	-	-	-	-	-	-
1.000 - u. 1.100 EUR	-	-	-	-	-	-	-	-	-	-	-	-	-	-	-	-	-
1.100 - u. 1.200 EUR	-	-	-	-	-	-	-	-	-	-	-	-	-	-	-	-	-
1.200 - u. 1.300 EUR	3	-	-	-	-	-	-	-	-	-	-	-	[36]	-	-	-	-
1.300 - u. 1.400 EUR	-	-	-	-	-	-	-	-	-	-	-	-	-	-	-	-	-
1.400 - u. 1.500 EUR	-	-	-	-	-	-	-	-	-	-	-	-	-	-	-	-	-
1.500 - u. 1.750 EUR	2	-	-	-	-	-	-	-	-	-	-	(3)	-	-	-	-	-
1.750 - u. 2.000 EUR	-	-	-	-	-	-	-	-	-	-	-	-	-	-	-	-	-
2.000 - u. 2.500 EUR	-	-	-	-	-	-	-	-	-	-	-	-	-	-	-	-	-
2.500 - u. 5.000 EUR	-	-	-	-	-	-	-	-	-	-	-	-	-	-	-	-	-
5.000 EUR und mehr	-	-	-	-	-	-	-	-	-	-	-	-	-	-	-	-	-
S U M M E	100	100	100	-	-	-	-	-	-	-	-	100	100	-	-	100	100
1 - u. 250 EUR	36	[70]	-	-	-	-	-	-	-	-	-	(38)	-	-	-	-	[100]
250 - u. 500 EUR	45	[30]	[100]	-	-	-	-	-	-	-	-	(45)	[36]	-	-	[63]	-
500 - u. 750 EUR	10	-	-	-	-	-	-	-	-	-	-	(11)	[28]	-	-	-	-
750 - u. 1.000 EUR	5	-	-	-	-	-	-	-	-	-	-	(4)	-	-	-	[37]	-
1.000 - u. 1.500 EUR	3	-	-	-	-	-	-	-	-	-	-	-	[36]	-	-	-	-
1.500 EUR und mehr	2	-	-	-	-	-	-	-	-	-	-	(3)	-	-	-	-	-
Betrag je Bezieher/in (EUR/M)	333	[195]	[250]	-	-	-	-	-	-	-	-	(309)	[678]	-	-	[484]	[25]

Schichtung des Altenteils, betrieblicher Altersversorgung an Selbstständige, bei Ehepaaren je zur Hälfte beiden Ehepartnern zugeordnet

PROZENT SENKRECHT

Teilgesamtheit: Frauen ab 55 Jahren (ohne Heimbewohner) - D e u t s c h l a n d

	Frauen - Tätigkeitsniveau																
	Alle	Arbeiter			Angestellte					Beamte, Berufssol.		Selbstständige				Mit-	
	Frauen	Ange- lernt	Fach- arbeiter	Meister Polier	Ange- lernt	Einf. Fachkr.	Mittl. Fachkr.	Gehob. Fachkr.	Hochq./ leit.	Einf./ Mittl.D.	Gehob./ Höher.D.	Land- wirte	Hand- werker	Verkam. Freib.	Sonst. Freib.	Gewerbe treib.	hel- fende
Basis hochger. (in Tsd.)	14830	2551	1551	38	776	2816	3485	896	394	98	424	98	64	91	114	337	398
Basis ungewichtet	15825	2539	1954	56	746	2969	3857	980	480	85	410	90	65	107	119	333	394
ZY063 Altenteil, BAV an Selbst.																	
Bezieher: hochger. (in Tsd.)	71	2	1	-	-	3	-	-	-	-	-	16	-	-	-	5	42
(in %)	0	0	0	-	-	0	-	-	-	-	-	16	-	-	-	1	11
ungewichtet	62	2	2	-	-	2	-	-	-	-	-	15	-	-	-	3	37
1 - u. 25 EUR	-	-	-	-	-	-	-	-	-	-	-	-	-	-	-	-	-
25 - u. 50 EUR	2	-	[20]	-	-	-	-	-	-	-	-	(6)	-	-	-	-	1
50 - u. 100 EUR	7	-	-	-	-	-	-	-	-	-	-	-	-	-	-	-	12
100 - u. 200 EUR	18	-	-	-	-	-	-	-	-	-	-	(43)	-	-	-	-	14
200 - u. 300 EUR	32	[55]	-	-	-	-	-	-	-	-	-	(15)	-	-	-	[37]	38
300 - u. 400 EUR	19	[45]	[80]	-	-	[69]	-	-	-	-	-	(24)	-	-	-	-	13
400 - u. 500 EUR	2	-	-	-	-	-	-	-	-	-	-	-	-	-	-	-	3
500 - u. 600 EUR	8	-	-	-	-	-	-	-	-	-	-	(7)	-	-	-	-	11
600 - u. 700 EUR	-	-	-	-	-	-	-	-	-	-	-	-	-	-	-	-	-
700 - u. 800 EUR	3	-	-	-	-	-	-	-	-	-	-	-	-	-	-	-	6
800 - u. 900 EUR	3	-	-	-	-	[31]	-	-	-	-	-	-	-	-	-	[22]	-
900 - u. 1.000 EUR	-	-	-	-	-	-	-	-	-	-	-	-	-	-	-	-	-
1.000 - u. 1.100 EUR	-	-	-	-	-	-	-	-	-	-	-	-	-	-	-	-	-
1.100 - u. 1.200 EUR	-	-	-	-	-	-	-	-	-	-	-	-	-	-	-	-	-
1.200 - u. 1.300 EUR	2	-	-	-	-	-	-	-	-	-	-	-	-	-	-	-	3
1.300 - u. 1.400 EUR	-	-	-	-	-	-	-	-	-	-	-	-	-	-	-	-	-
1.400 - u. 1.500 EUR	-	-	-	-	-	-	-	-	-	-	-	-	-	-	-	-	-
1.500 - u. 1.750 EUR	1	-	-	-	-	-	-	-	-	-	-	(6)	-	-	-	-	-
1.750 - u. 2.000 EUR	-	-	-	-	-	-	-	-	-	-	-	-	-	-	-	-	-
2.000 - u. 2.500 EUR	-	-	-	-	-	-	-	-	-	-	-	-	-	-	-	-	-
2.500 - u. 5.000 EUR	3	-	-	-	-	-	-	-	-	-	-	-	-	-	-	[41]	-
5.000 EUR und mehr	-	-	-	-	-	-	-	-	-	-	-	-	-	-	-	-	-
S U M M E	100	100	100	-	-	100	-	-	-	-	-	100	-	-	-	100	100
1 - u. 250 EUR	33	-	[20]	-	-	-	-	-	-	-	-	(64)	-	-	-	-	30
250 - u. 500 EUR	47	[100]	[80]	-	-	[69]	-	-	-	-	-	(24)	-	-	-	[37]	50
500 - u. 750 EUR	10	-	-	-	-	-	-	-	-	-	-	(7)	-	-	-	-	14
750 - u. 1.000 EUR	4	-	-	-	-	[31]	-	-	-	-	-	-	-	-	-	[22]	3
1.000 - u. 1.500 EUR	2	-	-	-	-	-	-	-	-	-	-	-	-	-	-	-	3
1.500 EUR und mehr	4	-	-	-	-	-	-	-	-	-	-	(6)	-	-	-	[41]	-
Betrag je Bezieher/in (EUR/M)	377	[272]	[287]	-	-	[476]	-	-	-	-	-	(290)	-	-	-	[1301]	308

Schichtung der regelmäßigen privaten Unterstützung, bei Ehepaaren je zur Hälfte beiden Ehepartnern zugeordnet

PROZENT SENKRECHT

Teilgesamtheit: Männer und Frauen ab 55 Jahren (ohne Heimbewohner) - D e u t s c h l a n d

	+-- ALLE +--		+----- M ä n n e r -----+					+----- F r a u e n -----+						
			Alle	55-u.	65-u.	75-u.	85 u.	65 u.	Alle	55-u.	65-u.	75-u.	85 u.	65 u.
				65 J.	75 J.	85 J.	älter	älter		65 J.	75 J.	85 J.	älter	älter
Basis hochger. (in Tsd.)	27621		12792	5418	3986	2764	624	7374	14830	5241	4405	3699	1485	9589
Basis ungewichtet	29343		13518	4953	4962	2709	894	8565	15825	5269	5035	3469	2052	10556
ZY064 Regelmäßige priv. Unterst.														
Bezieher: hochger. (in Tsd.)	196		51	19	17	11	4	32	145	59	34	27	24	85
(in %)	1		0	0	0	0	1	0	1	1	1	1	2	1
ungewichtet	189		49	15	19	9	6	34	140	55	36	20	29	85
1 - u. 25 EUR	1		1	-	-	-	[17]	2	1	-	2	-	-	1
25 - u. 50 EUR	1		-	-	-	-	-	-	2	-	-	(6)	(4)	3
50 - u. 100 EUR	13		18	(12)	(19)	[21]	[23]	21	11	5	24	(2)	(18)	15
100 - u. 200 EUR	24		38	(51)	(45)	[23]	-	31	19	23	17	(17)	(15)	16
200 - u. 300 EUR	17		17	(11)	(28)	[10]	[16]	20	17	15	16	(18)	(22)	19
300 - u. 400 EUR	14		10	-	(6)	[21]	[44]	16	15	21	15	(9)	(10)	11
400 - u. 500 EUR	11		10	(26)	-	-	-	-	11	13	7	(14)	(7)	9
500 - u. 600 EUR	4		5	-	-	[25]	-	9	3	2	7	-	(3)	4
600 - u. 700 EUR	2		-	-	-	-	-	-	3	2	-	(4)	(11)	4
700 - u. 800 EUR	1		-	-	-	-	-	-	2	2	3	-	(3)	2
800 - u. 900 EUR	1		-	-	-	-	-	-	1	3	-	-	-	-
900 - u. 1.000 EUR	4		-	-	-	-	-	-	5	-	3	(23)	-	9
1.000 - u. 1.100 EUR	3		-	-	-	-	-	-	4	7	-	(4)	(4)	2
1.100 - u. 1.200 EUR	0		-	-	-	-	-	-	-	-	-	-	-	-
1.200 - u. 1.300 EUR	0		-	-	-	-	-	-	1	-	-	-	(3)	1
1.300 - u. 1.400 EUR	-		-	-	-	-	-	-	-	-	-	-	-	-
1.400 - u. 1.500 EUR	1		1	-	(2)	-	-	1	1	2	-	-	-	-
1.500 - u. 1.750 EUR	2		-	-	-	-	-	-	2	3	6	-	-	2
1.750 - u. 2.000 EUR	1		-	-	-	-	-	-	2	2	-	(5)	-	2
2.000 - u. 2.500 EUR	-		-	-	-	-	-	-	-	-	-	-	-	-
2.500 - u. 5.000 EUR	-		-	-	-	-	-	-	-	-	-	-	-	-
5.000 EUR und mehr	-		-	-	-	-	-	-	-	-	-	-	-	-
S U M M E	100		100	100	100	100	100	100	100	100	100	100	100	100
1 - u. 250 EUR	48		64	(63)	(74)	[54]	[56]	65	42	38	49	(39)	(44)	44
250 - u. 500 EUR	33		30	(37)	(24)	[21]	[44]	26	34	40	32	(26)	(32)	30
500 - u. 750 EUR	7		5	-	-	[25]	-	9	7	5	7	(4)	(18)	9
750 - u. 1.000 EUR	5		-	-	-	-	-	-	7	3	6	(23)	-	10
1.000 - u. 1.500 EUR	4		1	-	(2)	-	-	1	6	9	-	(4)	(7)	3
1.500 EUR und mehr	3		-	-	-	-	-	-	4	5	6	(5)	-	4
Betrag je Bezieher/in (EUR/M)	350		206	(198)	(189)	[255]	[182]	211	401	423	337	(503)	(326)	386

Schichtung der regelmäßigen privaten Unterstützung, bei Ehepaaren je zur Hälfte beiden Ehepartnern zugeordnet

PROZENT SENKRECHT

Teilgesamtheit: Männer ab 55 Jahren (ohne Heimbewohner) - D e u t s c h l a n d

	+-- ALLE +--				+ V E R H E I R A T E T E +			+----- A L L E I N S T E H E N D E N A C H F A M I L I E N S T A N D -----+											
		Alle	+-----+ 55-u. 65 u. 65 J. älter		+-----+ Gesamt Alle 55-u. 65 u. 65 J. älter			+-----+ Verwitwet Alle 55-u. 65 u. 65 J. älter			+-----+ Geschieden/Getr.lebend Alle 55-u. 65 u. 65 J. älter			+-----+ Ledig Alle 55-u. 65 u. 65 J. älter					
Basis hochger. (in Tsd.)	12792	9305	3818	5487	3486	1599	1887	1019	119	900	1500	865	635	967	615	352			
Basis ungewichtet	13518	9875	3531	6344	3643	1422	2221	1253	100	1153	1466	771	695	924	551	373			
ZY064 Regelmäßige priv. Unterst.																			
Bezieher: hochger. (in Tsd.)	51	32	12	20	20	7	13	4	1	4	9	3	6	6	3	3			
(in %)	0	0	0	0	1	0	1	0	0	0	1	0	1	1	1	1			
ungewichtet	49	33	11	22	16	4	12	5	1	4	7	1	6	4	2	2			
1 - u. 25 EUR	1	2	-	(4)	-	-	-	-	-	-	-	-	-	-	-	-			
25 - u. 50 EUR	-	-	-	-	-	-	-	-	-	-	-	-	-	-	-	-			
50 - u. 100 EUR	18	25	(20)	(28)	(6)	-	(10)	[16]	-	[18]	[6]	-	[9]	-	-	-			
100 - u. 200 EUR	38	44	(53)	(39)	(28)	[46]	(19)	-	-	-	-	-	-	[96]	[100]	[90]			
200 - u. 300 EUR	17	18	(17)	(19)	(14)	-	(22)	-	-	-	[27]	-	[41]	[4]	-	[10]			
300 - u. 400 EUR	10	7	-	(11)	(16)	-	(25)	[72]	-	[82]	-	-	-	-	-	-			
400 - u. 500 EUR	10	4	(9)	-	(19)	[54]	-	[12]	[100]	-	[34]	[100]	-	-	-	-			
500 - u. 600 EUR	5	-	-	-	(14)	-	(22)	-	-	-	[29]	-	[45]	-	-	-			
600 - u. 700 EUR	-	-	-	-	-	-	-	-	-	-	-	-	-	-	-	-			
700 - u. 800 EUR	-	-	-	-	-	-	-	-	-	-	-	-	-	-	-	-			
800 - u. 900 EUR	-	-	-	-	-	-	-	-	-	-	-	-	-	-	-	-			
900 - u. 1.000 EUR	-	-	-	-	-	-	-	-	-	-	-	-	-	-	-	-			
1.000 - u. 1.100 EUR	-	-	-	-	-	-	-	-	-	-	-	-	-	-	-	-			
1.100 - u. 1.200 EUR	-	-	-	-	-	-	-	-	-	-	-	-	-	-	-	-			
1.200 - u. 1.300 EUR	-	-	-	-	-	-	-	-	-	-	-	-	-	-	-	-			
1.300 - u. 1.400 EUR	-	-	-	-	-	-	-	-	-	-	-	-	-	-	-	-			
1.400 - u. 1.500 EUR	1	-	-	-	(2)	-	(3)	-	-	-	[4]	-	[5]	-	-	-			
1.500 - u. 1.750 EUR	-	-	-	-	-	-	-	-	-	-	-	-	-	-	-	-			
1.750 - u. 2.000 EUR	-	-	-	-	-	-	-	-	-	-	-	-	-	-	-	-			
2.000 - u. 2.500 EUR	-	-	-	-	-	-	-	-	-	-	-	-	-	-	-	-			
2.500 - u. 5.000 EUR	-	-	-	-	-	-	-	-	-	-	-	-	-	-	-	-			
5.000 EUR und mehr	-	-	-	-	-	-	-	-	-	-	-	-	-	-	-	-			
S U M M E	100	100	100	100	100	100	100	100	100	100	100	100	100	100	100	100			
1 - u. 250 EUR	64	76	(73)	(78)	(44)	[46]	(44)	[16]	-	[18]	[23]	-	[35]	[100]	[100]	[100]			
250 - u. 500 EUR	30	24	(27)	(22)	(40)	[54]	(32)	[84]	[100]	[82]	[44]	[100]	[14]	-	-	-			
500 - u. 750 EUR	5	-	-	-	(14)	-	(22)	-	-	-	[29]	-	[45]	-	-	-			
750 - u. 1.000 EUR	-	-	-	-	-	-	-	-	-	-	-	-	-	-	-	-			
1.000 - u. 1.500 EUR	1	-	-	-	(2)	-	(3)	-	-	-	[4]	-	[5]	-	-	-			
1.500 EUR und mehr	-	-	-	-	-	-	-	-	-	-	-	-	-	-	-	-			
Betrag je Bezieher/in (EUR/M)	206	156	(157)	(155)	(288)	[270]	(298)	[282]	[400]	[265]	[399]	[400]	[398]	[112]	[114]	[110]			

* TNS INFRATEST SOZIALFORSCHUNG *

Schichtung der regelmäßigen privaten Unterstützung, bei Ehepaaren je zur Hälfte beiden Ehepartnern zugeordnet

PROZENT SENKRECHT

Teilgesamtheit: Frauen ab 55 Jahren (ohne Heimbewohner) - D e u t s c h l a n d

	+-- ALLE +--				+ V E R H E I R A T E T E +				+----- A L L E I N S T E H E N D E N A C H F A M I L I E N S T A N D -----+											
		Alle	+-----+ 55-u. 65 u. 65 J. älter		Alle	+-----+ 55-u. 65 u. 65 J. älter		Alle	+-----+ Verwitwet 55-u. 65 u. 65 J. älter			+-----+ Geschieden/Getr.lebend 55-u. 65 u. 65 J. älter			+-----+ Ledig 55-u. 65 u. 65 J. älter					
			Alle	55-u. 65 J.		65 u. älter	Alle		55-u. 65 J.	65 u. älter	Alle	55-u. 65 J.	65 u. älter	Alle	55-u. 65 J.	65 u. älter	Alle	55-u. 65 J.	65 u. älter	
Basis hochger. (in Tsd.)	14830	7974	3544	4430	6856	1697	5159	4399	494	3905	1627	815	812	829	388	441				
Basis ungewichtet	15825	8706	3729	4977	7119	1540	5579	4470	408	4062	1744	799	945	905	333	572				
ZY064 Regelmäßige priv. Unterst.																				
Bezieher: hochger. (in Tsd.)	145	29	14	15	116	45	71	42	7	35	68	33	35	7	5	1				
(in %)	1	0	0	0	2	3	1	1	1	1	4	4	4	1	1	0				
ungewichtet	140	30	13	17	110	42	68	37	6	31	66	31	35	7	5	2				
1 - u. 25 EUR	1	3	-	(5)	-	-	-	-	-	-	-	-	-	-	-	-				
25 - u. 50 EUR	2	-	-	-	2	-	4	2	-	3	2	-	5	-	-	-				
50 - u. 100 EUR	11	27	(17)	(37)	7	1	11	5	-	6	8	1	14	[9]	-	[50]				
100 - u. 200 EUR	19	45	(55)	(35)	13	13	12	14	[28]	11	10	6	14	[30]	[37]	-				
200 - u. 300 EUR	17	14	(20)	(7)	18	14	21	22	[36]	19	14	6	22	[38]	[35]	[50]				
300 - u. 400 EUR	15	8	-	(15)	17	28	11	14	[17]	13	21	35	8	-	-	-				
400 - u. 500 EUR	11	4	(8)	-	13	15	11	16	[18]	16	12	17	7	-	-	-				
500 - u. 600 EUR	3	-	-	-	4	2	5	6	-	7	3	3	2	-	-	-				
600 - u. 700 EUR	3	-	-	-	4	2	5	9	-	10	1	3	-	-	-	-				
700 - u. 800 EUR	2	-	-	-	2	2	2	-	-	-	4	3	5	-	-	-				
800 - u. 900 EUR	1	-	-	-	1	3	-	-	-	-	2	5	-	-	-	-				
900 - u. 1.000 EUR	5	-	-	-	6	-	10	7	-	8	7	-	13	-	-	-				
1.000 - u. 1.100 EUR	4	-	-	-	5	10	3	5	-	6	4	8	-	[23]	[28]	-				
1.100 - u. 1.200 EUR	-	-	-	-	-	-	-	-	-	-	-	-	-	-	-	-				
1.200 - u. 1.300 EUR	1	-	-	-	1	-	1	2	-	2	-	-	-	-	-	-				
1.300 - u. 1.400 EUR	-	-	-	-	-	-	-	-	-	-	-	-	-	-	-	-				
1.400 - u. 1.500 EUR	-	-	-	-	1	3	-	-	-	-	2	4	-	-	-	-				
1.500 - u. 1.750 EUR	2	-	-	-	3	3	3	-	-	-	5	5	6	-	-	-				
1.750 - u. 2.000 EUR	2	-	-	-	2	3	2	-	-	-	4	4	4	-	-	-				
2.000 - u. 2.500 EUR	-	-	-	-	-	-	-	-	-	-	-	-	-	-	-	-				
2.500 - u. 5.000 EUR	-	-	-	-	-	-	-	-	-	-	-	-	-	-	-	-				
5.000 EUR und mehr	-	-	-	-	-	-	-	-	-	-	-	-	-	-	-	-				
S U M M E	100	100	100	100	100	100	100	100	100	100	100	100	100	100	100	100				
1 - u. 250 EUR	42	80	(78)	(82)	33	26	37	35	[64]	30	27	11	43	[68]	[72]	[50]				
250 - u. 500 EUR	34	20	(22)	(18)	37	45	33	37	[36]	37	40	55	27	[9]	-	[50]				
500 - u. 750 EUR	7	-	-	-	9	6	11	14	-	17	7	9	5	-	-	-				
750 - u. 1.000 EUR	7	-	-	-	8	3	12	7	-	8	10	5	16	-	-	-				
1.000 - u. 1.500 EUR	6	-	-	-	7	12	4	7	-	8	6	12	-	[23]	[28]	-				
1.500 EUR und mehr	4	-	-	-	5	6	5	-	-	-	9	9	9	-	-	-				
Betrag je Bezieher/in (EUR/M)	401	151	(157)	(145)	464	507	436	392	[242]	422	519	581	460	[350]	[395]	[150]				

Schichtung der regelmäßigen privaten Unterstützung, bei Ehepaaren je zur Hälfte beiden Ehepartnern zugeordnet

PROZENT SENKRECHT

Teilgesamtheit: Männer und Frauen ab 65 Jahren (ohne Heimbewohner) - D e u t s c h l a n d

	+-- alle +--	+- LETZTE / HEUTIGE BERUFLICHE STELLUNG ("Alle" einschl. nie erwerbstätig und K.A. zur beruflichen Stellung) -----+											
		+----- M ä n n e r -----+						+----- F r a u e n -----+					
		Alle	Arbeiter	An- gestellte	Beamte/ Ber.-Sold	Selbst- ständige	Mit- helfende	Alle	Arbeiter	An- gestellte	Beamte/ Ber.-Sold	Selbst- ständige	Mit- helfende
Basis hochger. (in Tsd.)	16963	7374	2658	2928	769	937	11	9589	2884	5167	247	428	340
Basis ungewichtet	19121	8565	3146	3397	933	995	11	10556	3219	5807	255	432	339
ZY064 Regelmäßige priv. Unterst.													
Bezieher: hochger. (in Tsd.)	118	32	14	7	0	10	-	85	19	38	1	15	3
(in %)	1	0	1	0	0	1	-	1	1	1	0	3	1
ungewichtet	119	34	13	9	1	10	-	85	21	40	1	9	4
1 - u. 25 EUR	1	2	-	[11]	-	-	-	1	(4)	-	-	-	-
25 - u. 50 EUR	2	-	-	-	-	-	-	3	(4)	4	-	-	-
50 - u. 100 EUR	17	21	(24)	[29]	-	(13)	-	15	(21)	19	-	-	[18]
100 - u. 200 EUR	20	31	(50)	-	[100]	(11)	-	16	(26)	17	-	[7]	-
200 - u. 300 EUR	19	20	(20)	[22]	-	(22)	-	19	(20)	12	-	[8]	[30]
300 - u. 400 EUR	13	16	(5)	[33]	-	(24)	-	11	(12)	19	-	-	-
400 - u. 500 EUR	7	-	-	-	-	-	-	9	(4)	7	-	[31]	-
500 - u. 600 EUR	5	9	-	-	-	(29)	-	4	(8)	2	-	-	[25]
600 - u. 700 EUR	3	-	-	-	-	-	-	4	-	3	-	-	[28]
700 - u. 800 EUR	1	-	-	-	-	-	-	2	-	5	-	-	-
800 - u. 900 EUR	-	-	-	-	-	-	-	-	-	-	-	-	-
900 - u. 1.000 EUR	6	-	-	-	-	-	-	9	-	4	-	[39]	-
1.000 - u. 1.100 EUR	2	-	-	-	-	-	-	2	-	3	-	[6]	-
1.100 - u. 1.200 EUR	-	-	-	-	-	-	-	-	-	-	-	-	-
1.200 - u. 1.300 EUR	1	-	-	-	-	-	-	1	-	2	-	-	-
1.300 - u. 1.400 EUR	-	-	-	-	-	-	-	-	-	-	-	-	-
1.400 - u. 1.500 EUR	0	1	-	[5]	-	-	-	-	-	-	-	-	-
1.500 - u. 1.750 EUR	2	-	-	-	-	-	-	2	-	3	[100]	-	-
1.750 - u. 2.000 EUR	1	-	-	-	-	-	-	2	-	-	-	[9]	-
2.000 - u. 2.500 EUR	-	-	-	-	-	-	-	-	-	-	-	-	-
2.500 - u. 5.000 EUR	-	-	-	-	-	-	-	-	-	-	-	-	-
5.000 EUR und mehr	-	-	-	-	-	-	-	-	-	-	-	-	-
S U M M E	100	100	100	100	100	100	-	100	100	100	100	100	100
1 - u. 250 EUR	50	65	(88)	[62]	[100]	(24)	-	44	(72)	40	-	[15]	[18]
250 - u. 500 EUR	29	26	(12)	[33]	-	(47)	-	30	(20)	38	-	[31]	[30]
500 - u. 750 EUR	9	9	-	-	-	(29)	-	9	(8)	7	-	-	[53]
750 - u. 1.000 EUR	7	-	-	-	-	-	-	10	-	6	-	[39]	-
1.000 - u. 1.500 EUR	3	1	-	[5]	-	-	-	3	-	5	-	[6]	-
1.500 EUR und mehr	3	-	-	-	-	-	-	4	-	3	[100]	[9]	-
Betrag je Bezieher/in (EUR/M)	338	211	(146)	[254]	[100]	(296)	-	386	(188)	358	[1500]	[725]	[378]

* TNS INFRATEST SOZIALFORSCHUNG *

Schichtung der regelmäßigen privaten Unterstützung, bei Ehepaaren je zur Hälfte beiden Ehepartnern zugeordnet

Teilgesamtheit: Männer ab 55 Jahren (ohne Heimbewohner) - D e u t s c h l a n d

	M ä n n e r - T ä t i g k e i t s n i v e a u																
	Alle Arbeiter				Angestellte					Beamte, Berufssol.		Selbstständige				Mit-	
	Männer	Ange- lernt	Fach- arbeiter	Meister Polier	Ange- lernt	Einf. Fachkr.	Mittl. Fachkr.	Gehob. Fachkr.	Hochq./ leit.	Einf./ Mittl.D.	Gehob./ Höher.D.	Land- wirte	Hand- werker	Verkam. Freib.	Sonst. Freib.	Gewerbe treib.	hel- fende
Basis hochger. (in Tsd.)	12792	1252	3087	490	108	577	1755	1071	1475	426	884	253	343	231	157	558	15
Basis ungewichtet	13518	1169	3509	575	104	607	1821	1111	1581	376	1016	225	361	229	147	558	14
ZY064 Regelmäßige priv. Unterst.																	
Bezieher: hochger. (in Tsd.)	51	10	17	2	-	1	4	-	3	1	0	3	5	-	1	2	-
(in %)	0	1	1	0	-	0	0	-	0	0	0	1	2	-	1	0	-
ungewichtet	49	8	15	1	-	2	5	-	4	1	1	4	3	-	1	3	-
1 - u. 25 EUR	1	-	-	-	-	-	[18]	-	-	-	-	-	-	-	-	-	-
25 - u. 50 EUR	-	-	-	-	-	-	-	-	-	-	-	-	-	-	-	-	-
50 - u. 100 EUR	18	-	(17)	[100]	-	[100]	[25]	-	[22]	-	-	[30]	-	-	-	[17]	-
100 - u. 200 EUR	38	[56]	(52)	-	-	-	-	-	-	[100]	[100]	[33]	[24]	-	-	-	-
200 - u. 300 EUR	17	[33]	(5)	-	-	-	[57]	-	-	-	-	-	-	-	[100]	[83]	-
300 - u. 400 EUR	10	-	(4)	-	-	-	-	-	[68]	-	-	[37]	[22]	-	-	-	-
400 - u. 500 EUR	10	[12]	(22)	-	-	-	-	-	-	-	-	-	-	-	-	-	-
500 - u. 600 EUR	5	-	-	-	-	-	-	-	-	-	-	[54]	-	-	-	-	-
600 - u. 700 EUR	-	-	-	-	-	-	-	-	-	-	-	-	-	-	-	-	-
700 - u. 800 EUR	-	-	-	-	-	-	-	-	-	-	-	-	-	-	-	-	-
800 - u. 900 EUR	-	-	-	-	-	-	-	-	-	-	-	-	-	-	-	-	-
900 - u. 1.000 EUR	-	-	-	-	-	-	-	-	-	-	-	-	-	-	-	-	-
1.000 - u. 1.100 EUR	-	-	-	-	-	-	-	-	-	-	-	-	-	-	-	-	-
1.100 - u. 1.200 EUR	-	-	-	-	-	-	-	-	-	-	-	-	-	-	-	-	-
1.200 - u. 1.300 EUR	-	-	-	-	-	-	-	-	-	-	-	-	-	-	-	-	-
1.300 - u. 1.400 EUR	-	-	-	-	-	-	-	-	-	-	-	-	-	-	-	-	-
1.400 - u. 1.500 EUR	1	-	-	-	-	-	-	-	[10]	-	-	-	-	-	-	-	-
1.500 - u. 1.750 EUR	-	-	-	-	-	-	-	-	-	-	-	-	-	-	-	-	-
1.750 - u. 2.000 EUR	-	-	-	-	-	-	-	-	-	-	-	-	-	-	-	-	-
2.000 - u. 2.500 EUR	-	-	-	-	-	-	-	-	-	-	-	-	-	-	-	-	-
2.500 - u. 5.000 EUR	-	-	-	-	-	-	-	-	-	-	-	-	-	-	-	-	-
5.000 EUR und mehr	-	-	-	-	-	-	-	-	-	-	-	-	-	-	-	-	-
S U M M E	100	100	100	100	-	100	100	-	100	100	100	100	100	-	100	100	-
1 - u. 250 EUR	64	[67]	(74)	[100]	-	[100]	[78]	-	[22]	[100]	[100]	[63]	[24]	-	-	[17]	-
250 - u. 500 EUR	30	[33]	(26)	-	-	-	[22]	-	[68]	-	-	[37]	[22]	-	[100]	[83]	-
500 - u. 750 EUR	5	-	-	-	-	-	-	-	-	-	-	[54]	-	-	-	-	-
750 - u. 1.000 EUR	-	-	-	-	-	-	-	-	-	-	-	-	-	-	-	-	-
1.000 - u. 1.500 EUR	1	-	-	-	-	-	-	-	[10]	-	-	-	-	-	-	-	-
1.500 EUR und mehr	-	-	-	-	-	-	-	-	-	-	-	-	-	-	-	-	-
Betrag je Bezieher/in (EUR/M)	206	[192]	(190)	[64]	-	[71]	[154]	-	[404]	[100]	[100]	[168]	[362]	-	[250]	[220]	-

Schichtung der regelmäßigen privaten Unterstützung, bei Ehepaaren je zur Hälfte beiden Ehepartnern zugeordnet

Teilgesamtheit: Frauen ab 55 Jahren (ohne Heimbewohner) - D e u t s c h l a n d

	Frauen - Tätigkeitsniveau																
	Alle Arbeiter				Angestellte					Beamte, Berufssol.		Selbstständige				Mit- fende	
	Frauen	Ange- lernt	Fach- arbeiter	Meister Polier	Ange- lernt	Einf. Fachkr.	Mittl. Fachkr.	Gehob. Fachkr.	Hochq./ leit.	Einf./ Mittl.D.	Gehob./ Höher.D.	Land- wirte	Hand- werker	Verkam. Freib.	Sonst. Freib.		Gewerbe treib.
Basis hochger. (in Tsd.)	14830	2551	1551	38	776	2816	3485	896	394	98	424	98	64	91	114	337	398
Basis ungewichtet	15825	2539	1954	56	746	2969	3857	980	480	85	410	90	65	107	119	333	394
ZY064 Regelmäßige priv. Unterst.	-----																
Bezieher: hochger. (in Tsd.)	145	23	7	1	11	25	24	6	2	1	1	5	6	-	2	13	4
(in %)	1	1	0	3	1	1	1	1	1	1	0	5	9	-	2	4	1
ungewichtet	140	24	8	1	10	25	24	6	2	1	1	4	2	-	2	10	5
1 - u. 25 EUR	1	(3)	-	-	-	-	-	-	-	-	-	-	-	-	-	-	-
25 - u. 50 EUR	2	(4)	-	-	-	(5)	-	[7]	-	-	-	-	-	-	-	-	-
50 - u. 100 EUR	11	(12)	[36]	-	(11)	(13)	(15)	[7]	-	-	-	-	-	-	-	(3)	[14]
100 - u. 200 EUR	19	(32)	[21]	-	(3)	(21)	(20)	[20]	-	-	-	[23]	-	-	[34]	-	-
200 - u. 300 EUR	17	(22)	[25]	[100]	(16)	(10)	(14)	[18]	-	-	-	-	-	-	-	(9)	[45]
300 - u. 400 EUR	15	(12)	-	-	(24)	(21)	(20)	[21]	[100]	-	-	-	-	-	-	(20)	-
400 - u. 500 EUR	11	(4)	-	-	(15)	(10)	(12)	-	-	-	-	[44]	-	-	[66]	(40)	-
500 - u. 600 EUR	3	(7)	-	-	-	(4)	-	-	-	-	[100]	-	-	-	-	-	[20]
600 - u. 700 EUR	3	(4)	-	-	(9)	-	-	-	-	-	-	-	-	-	-	-	[22]
700 - u. 800 EUR	2	-	-	-	-	(7)	(4)	-	-	-	-	-	-	-	-	-	-
800 - u. 900 EUR	1	-	-	-	-	-	-	-	-	-	-	[33]	-	-	-	-	-
900 - u. 1.000 EUR	5	-	-	-	-	-	-	[27]	-	-	-	-	[78]	-	-	(9)	-
1.000 - u. 1.100 EUR	4	-	-	-	(22)	(6)	-	-	-	-	-	-	-	-	(19)	-	-
1.100 - u. 1.200 EUR	-	-	-	-	-	-	-	-	-	-	-	-	-	-	-	-	-
1.200 - u. 1.300 EUR	1	-	-	-	-	(3)	-	-	-	-	-	-	-	-	-	-	-
1.300 - u. 1.400 EUR	-	-	-	-	-	-	-	-	-	-	-	-	-	-	-	-	-
1.400 - u. 1.500 EUR	1	-	-	-	-	-	(6)	-	-	-	-	-	-	-	-	-	-
1.500 - u. 1.750 EUR	2	-	-	-	-	-	(11)	-	-	[100]	-	-	-	-	-	-	-
1.750 - u. 2.000 EUR	2	-	[18]	-	-	-	-	-	-	-	-	-	[22]	-	-	-	-
2.000 - u. 2.500 EUR	-	-	-	-	-	-	-	-	-	-	-	-	-	-	-	-	-
2.500 - u. 5.000 EUR	-	-	-	-	-	-	-	-	-	-	-	-	-	-	-	-	-
5.000 EUR und mehr	-	-	-	-	-	-	-	-	-	-	-	-	-	-	-	-	-
S U M M E	100	100	100	100	100	100	100	100	100	100	100	100	100	-	100	100	100
1 - u. 250 EUR	42	(70)	[65]	[100]	(30)	(39)	(40)	[34]	-	-	-	[23]	-	-	[34]	(13)	[14]
250 - u. 500 EUR	34	(19)	[17]	-	(39)	(41)	(40)	[40]	[100]	-	-	[44]	-	-	[66]	(59)	[45]
500 - u. 750 EUR	7	(11)	-	-	(9)	(7)	(4)	-	-	-	[100]	-	-	-	-	-	[41]
750 - u. 1.000 EUR	7	-	-	-	-	(3)	-	[27]	-	-	-	[33]	[78]	-	-	(9)	-
1.000 - u. 1.500 EUR	6	-	-	-	(22)	(9)	(6)	-	-	-	-	-	-	-	-	(19)	-
1.500 EUR und mehr	4	-	[18]	-	-	-	(11)	-	-	[100]	-	-	[22]	-	-	-	-
Betrag je Bezieher/in (EUR/M)	401	(210)	[449]	[200]	(468)	(345)	(451)	[376]	[300]	[1500]	[500]	[470]	[1108]	-	[298]	(527)	[350]

Schichtung des Einkommens aus Vermietung und Verpachtung, bei Ehepaaren je zur Hälfte beiden Ehepartnern zugeordnet

PROZENT SENKRECHT

Teilgesamtheit: Männer und Frauen ab 55 Jahren (ohne Heimbewohner) - D e u t s c h l a n d

	+-- ALLE +--	+----- M ä n n e r -----+						+----- F r a u e n -----+															
		Alle	55-u.		65-u.		75-u.		85 u.		65 u.		Alle	55-u.		65-u.		75-u.		85 u.		65 u.	
			65 J.	75 J.	85 J.	älter	älter	65 J.	75 J.	85 J.	älter	älter		65 J.	75 J.	85 J.	älter	älter					
Basis hochger. (in Tsd.)	27621	12792	5418	3986	2764	624	7374	14830	5241	4405	3699	1485	9589										
Basis ungewichtet	29343	13518	4953	4962	2709	894	8565	15825	5269	5035	3469	2052	10556										
ZY065 Vermietung, Verpachtung																							
Bezieher: hochger. (in Tsd.)	4016	2032	883	697	392	60	1149	1984	869	657	358	101	1115										
(in %)	15	16	16	17	14	10	16	13	17	15	10	7	12										
ungewichtet	3948	1987	749	809	355	74	1238	1961	820	713	306	122	1141										
1 - u. 25 EUR	4	4	4	3	5	1	3	4	4	3	4	1	3										
25 - u. 50 EUR	3	3	3	3	3	5	3	3	2	3	4	3	3										
50 - u. 100 EUR	7	7	7	7	7	12	7	7	8	6	7	2	6										
100 - u. 200 EUR	21	22	20	23	24	27	24	21	21	22	20	16	20										
200 - u. 300 EUR	18	18	18	19	17	18	18	18	19	16	17	20	16										
300 - u. 400 EUR	10	9	11	8	8	10	8	11	10	12	10	13	11										
400 - u. 500 EUR	8	7	8	7	8	-	7	8	8	7	8	7	7										
500 - u. 600 EUR	6	6	5	7	4	7	6	7	7	7	6	5	6										
600 - u. 700 EUR	4	4	4	4	5	3	4	4	4	5	4	2	4										
700 - u. 800 EUR	3	3	3	3	3	3	3	3	3	3	2	3	3										
800 - u. 900 EUR	2	2	2	2	1	6	2	2	1	2	2	3	2										
900 - u. 1.000 EUR	2	1	2	1	2	2	1	2	2	1	3	3	2										
1.000 - u. 1.100 EUR	2	2	2	3	1	-	2	2	3	2	2	-	2										
1.100 - u. 1.200 EUR	1	1	1	2	1	-	1	1	1	2	2	-	2										
1.200 - u. 1.300 EUR	1	1	2	0	1	0	1	1	1	1	1	1	1										
1.300 - u. 1.400 EUR	0	1	1	0	1	-	1	0	0	0	1	1	1										
1.400 - u. 1.500 EUR	1	1	1	1	-	2	1	1	1	1	1	1	1										
1.500 - u. 1.750 EUR	2	2	2	1	3	1	2	1	1	2	2	3	2										
1.750 - u. 2.000 EUR	1	1	1	1	1	-	1	1	0	1	1	1	1										
2.000 - u. 2.500 EUR	2	2	1	2	2	2	2	2	1	2	3	3	3										
2.500 - u. 5.000 EUR	2	2	3	2	1	1	2	2	2	2	2	4	2										
5.000 EUR und mehr	1	1	1	1	1	1	1	1	1	0	1	1	1										
S U M M E	100	100	100	100	100	100	100	100	100	100	100	100	100										
1 - u. 250 EUR	44	45	42	45	48	55	47	42	43	43	43	27	42										
250 - u. 500 EUR	27	25	28	24	24	17	24	28	29	26	27	36	27										
500 - u. 750 EUR	11	11	10	12	11	11	12	12	12	12	10	13	12										
750 - u. 1.000 EUR	5	5	5	4	5	10	5	5	5	5	6	9	6										
1.000 - u. 1.500 EUR	6	6	7	6	5	2	6	6	6	5	6	3	5										
1.500 EUR und mehr	7	8	8	7	8	5	7	7	5	8	8	12	9										
Betrag je Bezieher/in (EUR/M)	537	540	569	535	494	464	518	534	512	530	553	672	551										

* TNS INFRATEST SOZIALFORSCHUNG *

Schichtung des Einkommens aus Vermietung und Verpachtung, bei Ehepaaren je zur Hälfte beiden Ehepartnern zugeordnet

Teilgesamtheit: Männer ab 55 Jahren (ohne Heimbewohner) - D e u t s c h l a n d

	+-- ALLE +--				+ V E R H E I R A T E T E +			+----- A L L E I N S T E H E N D E N A C H F A M I L I E N S T A N D -----+										
		Alle	+-----+ 55-u. 65 u. 65 J. älter		+-----+ Gesamt Alle 55-u. 65 u. 65 J. älter			+-----+ Verwitwet Alle 55-u. 65 u. 65 J. älter			+-----+ Geschieden/Getr.lebend Alle 55-u. 65 u. 65 J. älter			+-----+ Ledig Alle 55-u. 65 u. 65 J. älter				
Basis hochger. (in Tsd.)	12792	9305	3818	5487	3486	1599	1887	1019	119	900	1500	865	635	967	615	352		
Basis ungewichtet	13518	9875	3531	6344	3643	1422	2221	1253	100	1153	1466	771	695	924	551	373		
ZY065 Vermietung, Verpachtung																		
Bezieher: hochger. (in Tsd.)	2032	1644	712	932	388	171	217	117	12	105	154	90	64	116	69	48		
(in %)	16	18	19	17	11	11	12	12	10	12	10	10	10	12	11	13		
ungewichtet	1987	1622	613	1009	365	136	229	125	9	116	138	72	66	102	55	47		
1 - u. 25 EUR	4	4	5	3	3	1	4	4	-	5	1	1	1	3	1	5		
25 - u. 50 EUR	3	3	3	3	3	2	3	-	-	-	3	3	2	5	0	12		
50 - u. 100 EUR	7	8	8	8	3	2	4	6	-	6	3	3	2	1	1	-		
100 - u. 200 EUR	22	25	23	27	8	5	10	12	[22]	11	5	5	6	7	2	13		
200 - u. 300 EUR	18	19	19	19	14	13	15	15	-	16	16	14	20	11	16	6		
300 - u. 400 EUR	9	9	10	8	12	13	11	13	[21]	12	10	16	2	13	9	19		
400 - u. 500 EUR	7	6	8	6	11	12	11	11	-	12	12	11	13	12	15	8		
500 - u. 600 EUR	6	6	5	6	7	5	9	6	-	6	10	8	11	6	2	10		
600 - u. 700 EUR	4	4	3	4	6	7	6	5	[14]	4	3	1	6	11	12	8		
700 - u. 800 EUR	3	3	3	3	3	3	3	1	-	1	5	4	6	2	2	2		
800 - u. 900 EUR	2	1	1	1	5	6	4	4	[10]	3	4	2	8	6	10	-		
900 - u. 1.000 EUR	1	1	1	1	2	2	2	3	[14]	2	1	-	1	2	3	2		
1.000 - u. 1.100 EUR	2	2	2	2	3	2	3	5	-	5	3	4	1	1	-	2		
1.100 - u. 1.200 EUR	1	1	1	1	2	2	2	5	[18]	3	-	-	-	1	2	-		
1.200 - u. 1.300 EUR	1	1	2	0	2	2	2	3	-	3	0	1	-	3	5	-		
1.300 - u. 1.400 EUR	1	0	-	1	2	3	1	1	-	2	2	3	-	3	5	-		
1.400 - u. 1.500 EUR	1	0	1	0	3	5	1	-	-	-	4	5	3	3	5	-		
1.500 - u. 1.750 EUR	2	2	2	2	2	3	2	1	-	1	3	3	3	2	3	1		
1.750 - u. 2.000 EUR	1	1	0	1	1	1	1	-	-	-	2	2	3	1	1	-		
2.000 - u. 2.500 EUR	2	2	1	2	3	3	3	3	-	3	3	2	4	3	3	3		
2.500 - u. 5.000 EUR	2	2	2	1	4	4	4	1	-	1	8	8	7	2	-	6		
5.000 EUR und mehr	1	1	1	1	2	3	1	2	-	2	2	3	-	2	3	2		
S U M M E	100	100	100	100	100	100	100	100	100	100	100	100	100	100	100	100		
1 - u. 250 EUR	45	50	48	51	24	18	29	32	[22]	33	22	23	21	20	10	33		
250 - u. 500 EUR	25	24	27	23	30	30	29	30	[21]	31	28	30	25	32	33	30		
500 - u. 750 EUR	11	10	9	11	15	15	16	11	[14]	11	17	13	21	17	17	18		
750 - u. 1.000 EUR	5	4	4	4	8	8	7	8	[25]	6	6	3	12	9	13	4		
1.000 - u. 1.500 EUR	6	5	5	5	11	15	8	14	[18]	13	9	13	4	11	17	2		
1.500 EUR und mehr	8	6	6	7	12	14	11	6	-	6	18	19	17	11	10	12		
Betrag je Bezieher/in (EUR/M)	540	484	497	474	779	870	707	660	[617]	665	885	936	815	757	828	653		

Schichtung des Einkommens aus Vermietung und Verpachtung, bei Ehepaaren je zur Hälfte beiden Ehepartnern zugeordnet

PROZENT SENKRECHT

Teilgesamtheit: Frauen ab 55 Jahren (ohne Heimbewohner) - D e u t s c h l a n d

	+-- ALLE +--				+ V E R H E I R A T E T E +				+----- A L L E I N S T E H E N D E N A C H F A M I L I E N S T A N D -----+											
		Alle	+-----+ 55-u. 65 u. 65 J. älter		Alle	+-----+ 55-u. 65 u. 65 J. älter		Alle	+-----+ Verwitwet 55-u. 65 u. 65 J. älter			+-----+ Geschieden/Getr.lebend 55-u. 65 u. 65 J. älter			+-----+ Ledig 55-u. 65 u. 65 J. älter					
			Gesamt	Alle		55-u. 65 J.	65 u. älter		Alle	55-u. 65 J.	65 u. älter	Alle	55-u. 65 J.	65 u. älter	Alle	55-u. 65 J.	65 u. älter			
Basis hochger. (in Tsd.)	14830	7974	3544	4430	6856	1697	5159	4399	494	3905	1627	815	812	829	388	441				
Basis ungewichtet	15825	8706	3729	4977	7119	1540	5579	4470	408	4062	1744	799	945	905	333	572				
ZY065 Vermietung, Verpachtung																				
Bezieher: hochger. (in Tsd.)	1984	1408	698	710	576	171	405	390	55	335	113	67	46	72	48	25				
(in %)	13	18	20	16	8	10	8	9	11	9	7	8	6	9	12	6				
ungewichtet	1961	1426	676	750	535	144	391	353	40	313	116	65	51	66	39	27				
1 - u. 25 EUR	4	4	5	4	3	1	3	2	-	3	1	-	3	7	4	(13)				
25 - u. 50 EUR	3	3	2	4	2	2	2	2	-	2	3	2	4	3	5	-				
50 - u. 100 EUR	7	8	8	8	4	4	4	4	6	4	2	4	-	9	4	(18)				
100 - u. 200 EUR	21	26	24	27	9	10	8	7	6	8	13	12	15	9	11	(6)				
200 - u. 300 EUR	18	19	20	18	13	13	14	14	14	14	12	13	10	14	13	(15)				
300 - u. 400 EUR	11	8	8	8	17	18	17	18	22	17	16	12	21	17	21	(8)				
400 - u. 500 EUR	8	6	7	6	11	12	10	12	15	11	10	15	2	9	5	(15)				
500 - u. 600 EUR	7	5	6	5	10	13	8	9	18	7	14	11	19	10	11	(6)				
600 - u. 700 EUR	4	4	3	5	4	7	3	4	2	4	8	13	2	2	3	-				
700 - u. 800 EUR	3	3	3	3	3	4	3	3	2	3	3	1	4	6	9	-				
800 - u. 900 EUR	2	1	1	1	3	1	4	4	-	4	1	2	-	0	1	-				
900 - u. 1.000 EUR	2	1	2	1	4	4	4	4	2	4	4	4	4	3	5	-				
1.000 - u. 1.100 EUR	2	2	3	2	2	1	2	2	-	2	-	-	-	3	4	(1)				
1.100 - u. 1.200 EUR	1	1	1	1	2	3	2	2	2	2	1	2	-	3	4	-				
1.200 - u. 1.300 EUR	1	1	1	1	1	-	1	1	-	1	2	-	4	-	-	-				
1.300 - u. 1.400 EUR	0	0	0	1	0	-	0	0	-	0	-	-	-	-	-	-				
1.400 - u. 1.500 EUR	1	1	1	0	1	-	2	1	-	2	1	-	2	-	-	-				
1.500 - u. 1.750 EUR	1	2	1	2	1	-	2	1	-	2	1	-	2	1	-	(3)				
1.750 - u. 2.000 EUR	1	1	0	1	2	1	2	1	2	1	1	2	-	2	-	(6)				
2.000 - u. 2.500 EUR	2	1	1	2	3	2	3	2	-	3	6	5	8	-	-	-				
2.500 - u. 5.000 EUR	2	1	2	1	4	3	4	6	8	5	1	1	-	1	-	(3)				
5.000 EUR und mehr	1	1	1	0	1	1	1	1	-	1	1	1	-	1	-	(3)				
S U M M E	100	100	100	100	100	100	100	100	100	100	100	100	100	100	100	100				
1 - u. 250 EUR	42	50	49	52	23	21	23	21	16	22	23	20	28	32	29	(37)				
250 - u. 500 EUR	28	24	26	22	37	40	35	38	48	36	33	37	27	36	34	(39)				
500 - u. 750 EUR	12	10	9	10	16	22	14	14	20	13	24	25	22	16	21	(6)				
750 - u. 1.000 EUR	5	4	4	4	8	6	9	9	4	10	6	6	6	6	8	-				
1.000 - u. 1.500 EUR	6	5	6	5	6	4	7	6	2	7	4	2	6	6	8	(1)				
1.500 EUR und mehr	7	6	5	7	10	7	12	11	10	12	10	10	11	6	-	(17)				
Betrag je Bezieher/in (EUR/M)	534	473	490	455	684	604	717	734	698	740	630	655	593	498	425	(639)				

* TNS INFRATEST SOZIALFORSCHUNG *

Schichtung des Einkommens aus Vermietung und Verpachtung, bei Ehepaaren je zur Hälfte beiden Ehepartnern zugeordnet

PROZENT SENKRECHT

Teilgesamtheit: Männer und Frauen ab 65 Jahren (ohne Heimbewohner) - D e u t s c h l a n d

	+-- alle +--	+- LETZTE / HEUTIGE BERUFLICHE STELLUNG ("Alle" einschl. nie erwerbstätig und K.A. zur beruflichen Stellung) -----+											
		+----- M ä n n e r -----+						+----- F r a u e n -----+					
		Alle	Arbeiter	An- gestellte	Beamte/ Ber.-Sold	Selbst- ständige	Mit- helfende	Alle	Arbeiter	An- gestellte	Beamte/ Ber.-Sold	Selbst- ständige	Mit- helfende
Basis hochger. (in Tsd.)	16963	7374	2658	2928	769	937	11	9589	2884	5167	247	428	340
Basis ungewichtet	19121	8565	3146	3397	933	995	11	10556	3219	5807	255	432	339
ZY065 Vermietung, Verpachtung													

Bezieher: hochger. (in Tsd.)	2265	1149	231	443	146	322	2	1115	196	626	56	107	88
(in %)	13	16	9	15	19	34	22	12	7	12	23	25	26
ungewichtet	2379	1238	236	484	185	325	3	1141	197	651	61	107	83
1 - u. 25 EUR	3	3	5	4	3	1	[59]	3	6	3	4	0	2
25 - u. 50 EUR	3	3	6	2	3	2	-	3	5	3	5	1	5
50 - u. 100 EUR	7	7	9	7	9	5	[41]	6	6	6	6	5	9
100 - u. 200 EUR	22	24	31	25	25	17	-	20	28	19	18	20	15
200 - u. 300 EUR	17	18	17	20	14	18	-	16	18	16	25	11	14
300 - u. 400 EUR	10	8	8	9	14	5	-	11	10	12	8	11	13
400 - u. 500 EUR	7	7	6	6	9	7	-	7	8	8	3	10	5
500 - u. 600 EUR	6	6	5	7	4	7	-	6	4	7	1	11	5
600 - u. 700 EUR	4	4	4	4	6	4	-	4	4	4	9	4	1
700 - u. 800 EUR	3	3	2	3	3	4	-	3	1	2	3	6	8
800 - u. 900 EUR	2	2	1	2	1	2	-	2	2	2	-	1	4
900 - u. 1.000 EUR	2	1	0	1	1	2	-	2	4	2	1	1	3
1.000 - u. 1.100 EUR	2	2	-	2	2	5	-	2	1	2	2	1	-
1.100 - u. 1.200 EUR	2	1	1	1	-	3	-	2	0	1	2	5	2
1.200 - u. 1.300 EUR	1	1	1	0	1	1	-	1	-	1	2	1	-
1.300 - u. 1.400 EUR	1	1	0	0	-	2	-	1	-	1	-	-	1
1.400 - u. 1.500 EUR	1	1	0	0	-	1	-	1	-	1	2	-	-
1.500 - u. 1.750 EUR	2	2	-	0	1	5	-	2	1	2	4	1	2
1.750 - u. 2.000 EUR	1	1	-	1	1	2	-	1	-	2	1	2	1
2.000 - u. 2.500 EUR	2	2	1	3	0	4	-	3	-	3	5	2	7
2.500 - u. 5.000 EUR	2	2	0	2	1	3	-	2	1	2	-	8	3
5.000 EUR und mehr	1	1	-	0	0	2	-	1	-	1	-	-	-
S U M M E	100	100	100	100	100	100	100	100	100	100	100	100	100

1 - u. 250 EUR	44	47	61	49	47	33	[100]	42	54	40	44	30	37
250 - u. 500 EUR	25	24	23	24	30	21	-	27	26	27	25	27	25
500 - u. 750 EUR	12	12	10	12	12	13	-	12	9	12	12	17	11
750 - u. 1.000 EUR	5	5	3	5	3	7	-	6	6	5	3	6	10
1.000 - u. 1.500 EUR	5	6	3	4	3	11	-	5	1	6	7	7	3
1.500 EUR und mehr	8	7	1	6	4	15	-	9	3	9	10	13	13
Betrag je Bezieher/in (EUR/M)	534	518	295	475	430	784	[47]	551	349	587	489	710	625

Schichtung des Einkommens aus Vermietung und Verpachtung, bei Ehepaaren je zur Hälfte beiden Ehepartnern zugeordnet

Teilgesamtheit: Männer ab 55 Jahren (ohne Heimbewohner) - D e u t s c h l a n d

	M ä n n e r - T ä t i g k e i t s n i v e a u																
	Alle Arbeiter				Angestellte					Beamte, Berufssol.		Selbstständige				Mitf. hel- fende	
	Männer	Ange- lernt	Fach- arbeiter	Meister Polier	Ange- lernt	Einf. Fachkr.	Mittl. Fachkr.	Gehob. Fachkr.	Hochq./ leit.	Einf./ Mittl.D.	Gehob./ Höher.D.	Land- wirte	Hand- werker	Verkam. Freib.	Sonst. Freib.		Gewerbe treib.
Basis hochger. (in Tsd.)	12792	1252	3087	490	108	577	1755	1071	1475	426	884	253	343	231	157	558	15
Basis ungewichtet	13518	1169	3509	575	104	607	1821	1111	1581	376	1016	225	361	229	147	558	14
ZY065 Vermietung, Verpachtung																	
Bezieher: hochger. (in Tsd.)	2032	83	239	66	7	56	210	186	387	44	215	83	107	117	49	172	2
(in %)	16	7	8	14	6	10	12	17	26	10	24	33	31	51	31	31	17
ungewichtet	1987	73	240	66	7	54	205	182	368	38	245	76	106	108	44	164	3
1 - u. 25 EUR	4	10	9	2	[10]	9	4	3	1	6	3	1	-	0	7	2	[59]
25 - u. 50 EUR	3	8	4	3	[9]	5	4	2	2	-	4	6	1	2	2	2	-
50 - u. 100 EUR	7	9	8	11	-	7	10	4	7	8	9	6	4	7	7	3	[41]
100 - u. 200 EUR	22	28	30	21	-	37	25	22	21	40	22	16	15	10	19	15	-
200 - u. 300 EUR	18	15	19	24	[3]	9	19	23	20	16	17	18	19	11	18	14	-
300 - u. 400 EUR	9	9	9	3	[38]	4	11	13	10	12	12	8	8	10	3	5	-
400 - u. 500 EUR	7	7	4	17	[18]	7	6	9	8	2	9	8	7	8	7	6	-
500 - u. 600 EUR	6	9	3	-	-	3	5	7	7	2	4	14	2	10	4	7	-
600 - u. 700 EUR	4	1	3	4	[22]	9	3	2	4	7	6	4	6	3	4	5	-
700 - u. 800 EUR	3	-	3	2	-	3	3	3	3	2	3	3	2	4	7	4	-
800 - u. 900 EUR	2	-	3	1	-	-	3	1	2	-	2	1	3	2	2	2	-
900 - u. 1.000 EUR	1	2	1	-	-	-	2	1	1	-	1	1	2	3	5	2	-
1.000 - u. 1.100 EUR	2	-	1	2	-	2	1	2	2	-	2	2	7	2	3	5	-
1.100 - u. 1.200 EUR	1	1	1	-	-	-	0	-	1	3	1	2	4	4	1	1	-
1.200 - u. 1.300 EUR	1	-	1	4	-	-	1	1	2	2	0	3	1	1	-	1	-
1.300 - u. 1.400 EUR	1	-	-	2	-	-	1	-	0	-	-	-	3	2	3	1	-
1.400 - u. 1.500 EUR	1	-	-	2	-	-	2	1	1	-	-	-	1	2	-	4	-
1.500 - u. 1.750 EUR	2	-	-	-	-	-	1	1	2	-	1	4	3	3	2	6	-
1.750 - u. 2.000 EUR	1	-	-	-	-	-	-	1	1	-	1	-	1	2	3	1	-
2.000 - u. 2.500 EUR	2	1	1	1	-	4	0	2	2	-	0	1	4	7	-	2	-
2.500 - u. 5.000 EUR	2	-	0	2	-	1	-	3	2	-	1	2	4	4	-	10	-
5.000 EUR und mehr	1	-	-	-	-	-	-	-	1	-	1	-	2	5	4	3	-
S U M M E	100	100	100	100	100	100	100	100	100	100	100	100	100	100	100	100	100
1 - u. 250 EUR	45	57	59	53	[22]	63	55	43	42	68	45	37	30	23	48	27	[100]
250 - u. 500 EUR	25	29	24	27	[56]	16	23	32	27	16	31	26	24	24	14	19	-
500 - u. 750 EUR	11	10	7	6	[22]	12	8	11	12	11	11	18	9	15	13	15	-
750 - u. 1.000 EUR	5	2	6	1	-	3	7	3	4	-	6	5	7	7	9	5	-
1.000 - u. 1.500 EUR	6	1	3	9	-	2	5	4	6	5	3	6	15	10	6	13	-
1.500 EUR und mehr	8	1	1	4	-	5	1	7	8	-	4	7	15	20	9	22	-
Betrag je Bezieher/in (EUR/M)	540	255	291	443	[356]	348	346	465	546	276	442	492	861	1110	627	1051	[47]

Schichtung des Einkommens aus Vermietung und Verpachtung, bei Ehepaaren je zur Hälfte beiden Ehepartnern zugeordnet

Teilgesamtheit: Frauen ab 55 Jahren (ohne Heimbewohner) - D e u t s c h l a n d

Frauen - Tätigkeitsniveau																	
	Alle Arbeiter				Angestellte					Beamte, Berufssol.		Selbstständige				Mit- fende	
	Frauen	Ange- lernt	Fach- arbeiter	Meister Polier	Ange- lernt	Einf. Fachkr.	Mittl. Fachkr.	Gehob. Fachkr.	Hochq./ leit.	Einf./ Mittl.D.	Gehob./ Höher.D.	Land- wirte	Hand- werker	Verkam. Freib.	Sonst. Freib.		Gewerbe treib.
Basis hochger. (in Tsd.)	14830	2551	1551	38	776	2816	3485	896	394	98	424	98	64	91	114	337	398
Basis ungewichtet	15825	2539	1954	56	746	2969	3857	980	480	85	410	90	65	107	119	333	394
ZY065 Vermietung, Verpachtung																	
Bezieher: hochger. (in Tsd.)	1984	155	128	3	87	336	547	172	70	21	104	20	16	45	34	78	104
(in %)	13	6	8	8	11	12	16	19	18	21	24	21	25	50	30	23	26
ungewichtet	1961	144	142	3	81	329	553	162	71	20	104	19	16	49	36	78	98
1 - u. 25 EUR	4	8	5	-	3	5	4	2	2	(2)	3	-	-	-	-	1	2
25 - u. 50 EUR	3	6	6	-	1	3	3	1	2	(3)	3	-	-	-	4	1	4
50 - u. 100 EUR	7	7	7	[16]	9	6	7	7	5	(9)	5	-	(2)	10	7	6	10
100 - u. 200 EUR	21	24	32	-	22	23	22	16	11	(18)	19	(10)	(26)	16	13	20	14
200 - u. 300 EUR	18	16	19	-	13	19	21	15	14	(26)	18	(18)	(17)	12	3	10	15
300 - u. 400 EUR	11	9	11	-	15	11	12	13	8	(10)	11	(29)	-	8	3	7	12
400 - u. 500 EUR	8	8	6	-	5	7	8	7	11	-	10	(13)	-	10	3	9	5
500 - u. 600 EUR	7	6	3	-	9	5	5	4	17	(7)	4	(12)	-	10	24	15	6
600 - u. 700 EUR	4	6	2	-	0	5	4	3	2	(5)	6	(6)	-	2	12	5	2
700 - u. 800 EUR	3	-	5	-	4	1	3	2	1	-	5	(5)	-	8	4	6	7
800 - u. 900 EUR	2	3	-	-	4	2	1	4	-	-	1	-	(5)	1	-	1	3
900 - u. 1.000 EUR	2	3	2	[27]	4	2	1	1	1	(8)	2	-	(8)	3	3	-	2
1.000 - u. 1.100 EUR	2	1	1	[57]	1	2	2	3	1	(6)	1	-	(15)	2	3	4	1
1.100 - u. 1.200 EUR	1	1	-	-	3	2	1	0	5	-	1	-	(6)	2	8	4	2
1.200 - u. 1.300 EUR	1	1	-	-	1	1	0	3	2	-	1	-	(6)	-	-	-	-
1.300 - u. 1.400 EUR	0	-	-	-	-	0	0	1	-	-	-	-	-	-	-	1	1
1.400 - u. 1.500 EUR	1	-	1	-	2	0	1	2	1	-	1	-	-	-	4	-	1
1.500 - u. 1.750 EUR	1	1	1	-	1	0	1	4	3	-	2	-	-	3	3	2	3
1.750 - u. 2.000 EUR	1	-	-	-	-	1	1	2	3	-	1	-	-	2	4	-	1
2.000 - u. 2.500 EUR	2	-	-	-	-	2	1	3	6	-	4	(6)	-	4	-	1	6
2.500 - u. 5.000 EUR	2	2	0	-	1	1	2	6	4	-	2	-	(11)	2	-	7	4
5.000 EUR und mehr	1	-	-	-	-	1	0	2	1	(5)	0	-	(5)	3	-	-	-
S U M M E	100	100	100	100	100	100	100	100	100	100	100	100	100	100	100	100	100
1 - u. 250 EUR	42	52	60	[16]	38	47	46	32	26	(41)	34	(10)	(32)	33	24	33	37
250 - u. 500 EUR	28	26	25	-	30	27	30	29	27	(27)	34	(60)	(13)	23	9	20	25
500 - u. 750 EUR	12	12	8	-	11	10	10	9	18	(12)	13	(18)	-	15	39	23	11
750 - u. 1.000 EUR	5	6	4	[27]	10	5	4	5	3	(8)	5	(5)	(12)	10	5	4	9
1.000 - u. 1.500 EUR	6	2	2	[57]	8	6	4	9	8	(6)	4	-	(27)	5	15	10	4
1.500 EUR und mehr	7	2	1	-	2	5	5	16	18	(5)	9	(6)	(16)	15	7	10	14
Betrag je Bezieher/in (EUR/M)	534	358	283	[831]	442	459	453	902	760	(750)	545	(489)	(1262)	909	615	657	630

Schichtung der Zinseinkünfte, bei Ehepaaren je zur Hälfte beiden Ehepartnern zugeordnet

PROZENT SENKRECHT

Teilgesamtheit: Männer und Frauen ab 55 Jahren (ohne Heimbewohner) - D e u t s c h l a n d

	+-- ALLE +--		+----- M ä n n e r -----+					+----- F r a u e n -----+						
			Alle	55-u.	65-u.	75-u.	85 u.	65 u.	Alle	55-u.	65-u.	75-u.	85 u.	65 u.
				65 J.	75 J.	85 J.	älter	älter		65 J.	75 J.	85 J.	älter	älter
Basis hochger. (in Tsd.)	27621		12792	5418	3986	2764	624	7374	14830	5241	4405	3699	1485	9589
Basis ungewichtet	29343		13518	4953	4962	2709	894	8565	15825	5269	5035	3469	2052	10556
ZY066 Zinseinkünfte														
Bezieher: hochger. (in Tsd.)	6362		2925	984	971	717	252	1941	3437	1022	1014	919	482	2415
(in %)	23		23	18	24	26	40	26	23	19	23	25	32	25
ungewichtet	6937		3160	872	1220	706	362	2288	3777	1036	1192	886	663	2741
1 - u. 25 EUR	32		31	32	31	31	28	31	32	34	35	29	26	31
25 - u. 50 EUR	18		17	18	16	17	19	17	18	19	17	17	18	17
50 - u. 100 EUR	20		20	21	20	18	21	19	20	21	17	21	21	20
100 - u. 200 EUR	14		14	13	13	15	15	14	14	12	13	14	17	14
200 - u. 300 EUR	6		7	6	6	8	6	7	6	5	6	7	7	7
300 - u. 400 EUR	2		2	2	3	2	3	3	2	2	2	2	2	2
400 - u. 500 EUR	2		2	1	2	2	2	2	2	1	2	3	2	2
500 - u. 600 EUR	2		2	0	3	3	2	2	1	1	2	1	2	2
600 - u. 700 EUR	1		1	1	1	-	0	0	1	1	0	1	1	1
700 - u. 800 EUR	1		1	1	1	1	0	1	1	1	1	1	1	1
800 - u. 900 EUR	1		1	0	1	1	1	1	1	0	1	1	0	1
900 - u. 1.000 EUR	0		0	1	-	0	0	0	0	0	0	0	0	0
1.000 - u. 1.100 EUR	1		1	1	1	1	1	1	1	0	1	0	0	1
1.100 - u. 1.200 EUR	0		0	-	0	0	-	0	0	0	-	0	0	0
1.200 - u. 1.300 EUR	0		0	0	0	0	0	0	0	0	0	0	0	0
1.300 - u. 1.400 EUR	0		0	-	0	-	-	0	-	-	-	-	-	-
1.400 - u. 1.500 EUR	0		0	0	0	-	-	0	0	0	0	0	0	0
1.500 - u. 1.750 EUR	0		0	0	1	0	-	1	0	0	0	0	0	0
1.750 - u. 2.000 EUR	0		0	0	-	0	-	0	0	0	-	0	-	0
2.000 - u. 2.500 EUR	0		0	0	0	0	-	0	0	-	1	0	0	0
2.500 - u. 5.000 EUR	0		0	0	0	0	0	0	0	0	1	0	0	0
5.000 EUR und mehr	0		0	-	0	-	-	0	-	-	-	-	-	-
S U M M E	100		100	100	100	100	100	100	100	100	100	100	100	100
1 - u. 250 EUR	87		86	89	84	85	88	85	87	89	87	86	86	86
250 - u. 500 EUR	7		7	6	8	8	6	8	7	6	6	7	8	7
500 - u. 750 EUR	3		3	2	3	3	2	3	2	2	2	2	3	2
750 - u. 1.000 EUR	2		2	2	2	2	1	2	2	1	2	2	1	2
1.000 - u. 1.500 EUR	1		1	1	1	1	2	1	1	1	1	1	1	1
1.500 EUR und mehr	1		1	1	1	2	0	1	1	0	1	1	1	1
Betrag je Bezieher/in (EUR/M)	133		137	123	145	149	127	144	129	105	140	141	135	139

Schichtung der Zinseinkünfte, bei Ehepaaren je zur Hälfte beiden Ehepartnern zugeordnet

PROZENT SENKRECHT

Teilgesamtheit: Männer ab 55 Jahren (ohne Heimbewohner) - D e u t s c h l a n d

	+-- ALLE +--				+ V E R H E I R A T E T E +				+----- A L L E I N S T E H E N D E N A C H F A M I L I E N S T A N D -----+											
		Alle	+-----+ 55-u. 65 u. 65 J. älter		Alle	+-----+ 55-u. 65 u. 65 J. älter		Alle	+-----+ Verwitwet 55-u. 65 u. 65 J. älter			+-----+ Geschieden/Getr.lebend 55-u. 65 u. 65 J. älter			+-----+ Ledig 55-u. 65 u. 65 J. älter					
			Alle	55-u. 65 J.		65 u. älter	Alle		55-u. 65 J.	65 u. älter	Alle	55-u. 65 J.	65 u. älter	Alle	55-u. 65 J.	65 u. älter	Alle	55-u. 65 J.	65 u. älter	
Basis hochger. (in Tsd.)	12792	9305	3818	5487	3486	1599	1887	1019	119	900	1500	865	635	967	615	352				
Basis ungewichtet	13518	9875	3531	6344	3643	1422	2221	1253	100	1153	1466	771	695	924	551	373				
ZY066 Zinseinkünfte																				
Bezieher: hochger. (in Tsd.)	2925	2302	774	1528	623	210	413	256	17	240	173	85	88	193	109	85				
(in %)	23	25	20	28	18	13	22	25	14	27	12	10	14	20	18	24				
ungewichtet	3160	2471	704	1767	689	168	521	340	10	330	174	74	100	175	84	91				
1 - u. 25 EUR	31	34	34	34	22	27	19	20	(38)	18	28	33	23	19	20	17				
25 - u. 50 EUR	17	18	19	18	14	17	12	15	(28)	14	13	17	9	13	16	10				
50 - u. 100 EUR	20	21	23	20	18	17	19	17	-	18	19	18	19	20	18	22				
100 - u. 200 EUR	14	13	14	12	18	13	20	20	(3)	22	14	11	16	17	16	19				
200 - u. 300 EUR	7	5	5	6	11	13	11	10	-	11	11	12	10	13	16	10				
300 - u. 400 EUR	2	1	1	2	6	3	7	7	(9)	7	5	-	11	4	5	2				
400 - u. 500 EUR	2	2	1	2	2	2	2	2	-	2	1	1	-	3	2	5				
500 - u. 600 EUR	2	2	0	2	3	1	4	3	-	3	2	1	2	2	-	6				
600 - u. 700 EUR	1	1	1	0	1	2	0	2	(21)	0	-	-	-	-	-	-				
700 - u. 800 EUR	1	1	1	1	1	1	1	-	-	-	0	-	1	2	1	3				
800 - u. 900 EUR	1	1	0	1	1	1	2	1	-	1	2	1	2	1	1	1				
900 - u. 1.000 EUR	0	0	1	0	0	1	0	0	-	0	-	-	-	1	2	-				
1.000 - u. 1.100 EUR	1	1	1	1	1	1	1	0	-	0	2	1	4	1	0	1				
1.100 - u. 1.200 EUR	0	0	-	0	0	-	1	0	-	0	1	-	1	-	-	-				
1.200 - u. 1.300 EUR	0	0	0	0	0	-	0	1	-	1	-	-	-	-	-	-				
1.300 - u. 1.400 EUR	0	-	-	-	0	-	0	0	-	0	-	-	-	-	-	-				
1.400 - u. 1.500 EUR	0	0	0	0	-	-	-	-	-	-	-	-	-	-	-	-				
1.500 - u. 1.750 EUR	0	0	-	0	1	1	1	0	-	0	0	-	1	2	2	2				
1.750 - u. 2.000 EUR	0	0	0	0	-	-	-	-	-	-	-	-	-	-	-	-				
2.000 - u. 2.500 EUR	0	0	0	0	1	1	0	-	-	-	1	2	-	1	-	2				
2.500 - u. 5.000 EUR	0	0	0	0	0	1	0	0	-	0	1	2	-	-	-	-				
5.000 EUR und mehr	0	-	-	-	0	-	0	-	-	-	1	-	1	-	-	-				
S U M M E	100	100	100	100	100	100	100	100	100	100	100	100	100	100	100	100				
1 - u. 250 EUR	86	88	90	87	79	83	77	78	(70)	78	81	87	76	79	83	75				
250 - u. 500 EUR	7	6	5	6	11	8	13	14	(9)	14	9	5	12	11	11	11				
500 - u. 750 EUR	3	2	1	3	4	3	4	5	(21)	4	2	1	3	4	1	7				
750 - u. 1.000 EUR	2	2	1	2	2	2	2	2	-	2	2	1	2	3	3	2				
1.000 - u. 1.500 EUR	1	1	1	1	2	1	2	2	-	2	3	1	5	1	0	1				
1.500 EUR und mehr	1	1	0	1	2	3	2	1	-	1	3	4	2	3	2	4				
Betrag je Bezieher/in (EUR/M)	137	121	107	128	198	185	204	173	(176)	172	229	204	254	202	171	242				

Schichtung der Zinseinkünfte, bei Ehepaaren je zur Hälfte beiden Ehepartnern zugeordnet

PROZENT SENKRECHT

Teilgesamtheit: Frauen ab 55 Jahren (ohne Heimbewohner) - D e u t s c h l a n d

	+-- ALLE +--				+ V E R H E I R A T E T E +				+----- A L L E I N S T E H E N D E N A C H F A M I L I E N S T A N D -----+											
		Alle	+-----+ 55-u. 65 u. 65 J. älter		Alle	+-----+ 55-u. 65 u. 65 J. älter		Alle	+-----+ Verwitwet 55-u. 65 u. 65 J. älter			+-----+ Geschieden/Getr.lebend 55-u. 65 u. 65 J. älter			+-----+ Ledig 55-u. 65 u. 65 J. älter					
			Alle	55-u. 65 J.		65 u. älter	Alle		55-u. 65 J.	65 u. älter	Alle	55-u. 65 J.	65 u. älter	Alle	55-u. 65 J.	65 u. älter	Alle	55-u. 65 J.	65 u. älter	
Basis hochger. (in Tsd.)	14830	7974	3544	4430	6856	1697	5159	4399	494	3905	1627	815	812	829	388	441				
Basis ungewichtet	15825	8706	3729	4977	7119	1540	5579	4470	408	4062	1744	799	945	905	333	572				
ZY066 Zinseinkünfte																				
Bezieher: hochger. (in Tsd.)	3437	2088	820	1269	1348	202	1146	946	54	892	220	80	140	182	68	114				
(in %)	23	26	23	29	20	12	22	22	11	23	14	10	17	22	18	26				
ungewichtet	3777	2296	858	1438	1481	178	1303	1035	45	990	235	76	159	211	57	154				
1 - u. 25 EUR	32	34	34	34	29	36	28	27	46	26	39	38	39	27	26	27				
25 - u. 50 EUR	18	18	19	18	17	20	17	17	19	16	18	15	20	20	27	17				
50 - u. 100 EUR	20	20	21	19	21	25	20	20	20	20	23	29	20	25	23	26				
100 - u. 200 EUR	14	13	14	13	14	6	16	16	2	17	8	5	10	12	10	13				
200 - u. 300 EUR	6	5	5	6	7	5	8	8	11	8	4	3	4	5	4	6				
300 - u. 400 EUR	2	2	2	1	3	1	3	3	-	3	1	-	2	2	4	2				
400 - u. 500 EUR	2	2	1	2	2	2	2	2	-	2	3	5	1	3	-	5				
500 - u. 600 EUR	1	2	1	2	1	1	1	1	1	1	0	1	-	1	1	1				
600 - u. 700 EUR	1	0	1	0	1	0	1	1	-	1	0	1	-	1	-	1				
700 - u. 800 EUR	1	1	1	1	1	1	1	1	-	1	1	-	1	2	4	2				
800 - u. 900 EUR	1	1	0	1	1	1	1	1	-	1	1	-	1	1	2	-				
900 - u. 1.000 EUR	0	0	0	0	0	-	0	1	-	1	-	-	-	-	-	-				
1.000 - u. 1.100 EUR	1	0	0	1	1	1	1	1	-	1	1	2	1	-	-	-				
1.100 - u. 1.200 EUR	0	0	0	0	0	-	0	0	-	0	-	-	-	-	-	-				
1.200 - u. 1.300 EUR	0	0	0	0	0	0	0	-	-	-	0	1	-	1	-	1				
1.300 - u. 1.400 EUR	-	-	-	-	-	-	-	-	-	-	-	-	-	-	-	-				
1.400 - u. 1.500 EUR	0	0	0	0	0	-	0	0	-	0	-	-	-	-	-	-				
1.500 - u. 1.750 EUR	0	0	0	0	0	-	0	0	-	0	-	-	-	-	-	-				
1.750 - u. 2.000 EUR	0	0	0	0	0	-	0	0	-	0	-	-	-	-	-	-				
2.000 - u. 2.500 EUR	0	0	-	0	0	-	1	1	-	1	-	-	-	-	-	-				
2.500 - u. 5.000 EUR	0	0	0	0	0	-	0	0	-	0	0	-	1	-	-	-				
5.000 EUR und mehr	-	-	-	-	-	-	-	-	-	-	-	-	-	-	-	-				
S U M M E	100	100	100	100	100	100	100	100	100	100	100	100	100	100	100	100				
1 - u. 250 EUR	87	88	89	88	86	91	85	85	99	84	90	87	92	87	89	86				
250 - u. 500 EUR	7	6	6	6	8	5	9	9	-	9	6	8	5	8	5	9				
500 - u. 750 EUR	2	2	2	2	2	2	3	3	1	3	1	2	1	3	2	3				
750 - u. 1.000 EUR	2	2	1	2	2	1	2	2	-	2	1	-	1	2	4	0				
1.000 - u. 1.500 EUR	1	1	1	1	1	1	1	1	-	1	2	3	1	1	-	1				
1.500 EUR und mehr	1	1	0	1	1	-	1	1	-	1	0	-	1	-	-	-				
Betrag je Bezieher/in (EUR/M)	129	122	107	132	140	94	147	152	57	158	103	109	99	117	108	123				

Schichtung der Zinseinkünfte, bei Ehepaaren je zur Hälfte beiden Ehepartnern zugeordnet

Teilgesamtheit: Männer und Frauen ab 65 Jahren (ohne Heimbewohner) - D e u t s c h l a n d

	+-- alle +--+	+- LETZTE / HEUTIGE BERUFLICHE STELLUNG ("Alle" einschl. nie erwerbstätig und K.A. zur beruflichen Stellung) -----+											
		+----- M ä n n e r -----+						+----- F r a u e n -----+					
		Alle	Arbeiter	An- gestellte	Beamte/ Ber.-Sold	Selbst- ständige	Mit- helfende	Alle	Arbeiter	An- gestellte	Beamte/ Ber.-Sold	Selbst- ständige	Mit- helfende
Basis hochger. (in Tsd.)	16963	7374	2658	2928	769	937	11	9589	2884	5167	247	428	340
Basis ungewichtet	19121	8565	3146	3397	933	995	11	10556	3219	5807	255	432	339
ZY066 Zinseinkünfte													

Bezieher: hochger. (in Tsd.)	4356	1941	409	979	279	271	3	2415	514	1530	104	101	95
(in %)	26	26	15	33	36	29	27	25	18	30	42	24	28
ungewichtet	5029	2288	508	1128	357	290	3	2741	607	1748	107	103	98
1 - u. 25 EUR	31	31	42	26	34	27	-	31	44	29	14	24	32
25 - u. 50 EUR	17	17	18	17	16	14	[19]	17	16	18	15	17	16
50 - u. 100 EUR	20	19	21	20	18	17	[81]	20	18	20	22	15	25
100 - u. 200 EUR	14	14	10	16	16	12	-	14	12	15	23	11	12
200 - u. 300 EUR	7	7	4	8	6	8	-	7	4	7	8	14	8
300 - u. 400 EUR	2	3	2	3	2	3	-	2	2	2	2	1	1
400 - u. 500 EUR	2	2	1	2	1	3	-	2	1	2	6	5	3
500 - u. 600 EUR	2	2	0	3	3	4	-	2	1	2	3	4	1
600 - u. 700 EUR	0	0	0	0	-	1	-	1	0	1	2	1	1
700 - u. 800 EUR	1	1	0	1	1	3	-	1	0	1	-	2	-
800 - u. 900 EUR	1	1	1	1	1	1	-	1	1	1	-	-	-
900 - u. 1.000 EUR	0	0	0	0	-	-	-	0	1	0	-	2	-
1.000 - u. 1.100 EUR	1	1	0	1	1	1	-	1	0	1	-	3	1
1.100 - u. 1.200 EUR	0	0	0	0	-	0	-	0	-	0	-	1	-
1.200 - u. 1.300 EUR	0	0	-	0	0	1	-	0	-	0	-	-	-
1.300 - u. 1.400 EUR	0	0	-	-	-	0	-	-	-	-	-	-	-
1.400 - u. 1.500 EUR	0	0	-	0	-	-	-	0	-	0	-	1	-
1.500 - u. 1.750 EUR	0	1	0	1	0	1	-	0	0	0	1	-	-
1.750 - u. 2.000 EUR	0	0	-	-	-	0	-	0	-	0	-	-	-
2.000 - u. 2.500 EUR	0	0	-	0	-	1	-	0	-	1	1	-	-
2.500 - u. 5.000 EUR	0	0	0	0	-	1	-	0	0	0	2	-	-
5.000 EUR und mehr	0	0	-	-	-	0	-	-	-	-	-	-	-
S U M M E	100	100	100	100	100	100	100	100	100	100	100	100	100

1 - u. 250 EUR	86	85	94	84	87	75	[100]	86	93	86	76	74	89
250 - u. 500 EUR	7	8	4	9	6	10	-	7	4	7	14	12	8
500 - u. 750 EUR	3	3	0	3	3	6	-	2	1	3	5	5	2
750 - u. 1.000 EUR	2	2	1	2	2	3	-	2	2	2	-	4	-
1.000 - u. 1.500 EUR	1	1	0	1	1	3	-	1	0	1	-	5	1
1.500 EUR und mehr	1	1	0	1	0	4	-	1	1	1	5	-	-
Betrag je Bezieher/in (EUR/M)	141	144	78	148	119	256	[73]	139	97	144	238	203	102

Schichtung der Zinseinkünfte, bei Ehepaaren je zur Hälfte beiden Ehepartnern zugeordnet

Teilgesamtheit: Männer ab 55 Jahren (ohne Heimbewohner) - D e u t s c h l a n d

	M ä n n e r - T ä t i g k e i t s n i v e a u																
	Alle	A r b e i t e r				A n g e s t e l l t e				B e a m t e , B e r u f s s o l .		S e l b s t s t ä n d i g e				Mit-	
	Männer	Ange- lernt	Fach- arbeiter	Meister Polier	Ange- lernt	Einf. Fachkr.	Mittl. Fachkr.	Gehob. Fachkr.	Hochq./ leit.	Einf./ Mittl.D.	Gehob./ Höher.D.	Land- wirte	Hand- werker	Verkam. Freib.	Sonst. Freib.	Gewerbe treib.	hel- fende
Basis hochger. (in Tsd.)	12792	1252	3087	490	108	577	1755	1071	1475	426	884	253	343	231	157	558	15
Basis ungewichtet	13518	1169	3509	575	104	607	1821	1111	1581	376	1016	225	361	229	147	558	14
ZY066 Zinseinkünfte																	
Bezieher: hochger. (in Tsd.)	2925	84	415	101	12	84	437	344	585	89	345	50	65	106	49	153	3
(in %)	23	7	13	21	11	15	25	32	40	21	39	20	19	46	31	27	20
ungewichtet	3160	86	482	130	11	85	465	375	620	80	405	45	76	99	45	151	3
1 - u. 25 EUR	31	47	45	42	(31)	35	34	28	21	55	28	42	37	10	18	25	-
25 - u. 50 EUR	17	18	17	17	(23)	17	20	18	16	21	17	12	19	17	18	16	[19]
50 - u. 100 EUR	20	13	24	16	(35)	19	20	26	19	11	19	21	24	19	18	14	[81]
100 - u. 200 EUR	14	11	7	12	(11)	17	11	14	20	5	19	10	8	13	12	13	-
200 - u. 300 EUR	7	8	2	4	-	4	6	6	9	3	7	9	-	12	21	11	-
300 - u. 400 EUR	2	-	1	4	-	-	3	3	3	-	3	7	1	3	2	2	-
400 - u. 500 EUR	2	-	1	3	-	2	1	1	3	-	1	-	2	4	-	3	-
500 - u. 600 EUR	2	1	0	-	-	-	2	2	3	1	3	-	5	4	-	3	-
600 - u. 700 EUR	1	1	0	-	-	-	-	0	1	-	-	-	-	3	-	3	-
700 - u. 800 EUR	1	-	1	-	-	2	0	1	0	2	0	-	-	3	3	3	-
800 - u. 900 EUR	1	1	0	1	-	3	0	-	2	-	1	-	-	1	1	0	-
900 - u. 1.000 EUR	0	-	-	1	-	1	0	-	1	-	0	-	-	-	-	-	-
1.000 - u. 1.100 EUR	1	-	1	-	-	-	1	1	0	2	0	-	3	2	-	1	-
1.100 - u. 1.200 EUR	0	-	0	-	-	-	0	0	-	-	-	-	-	-	2	-	-
1.200 - u. 1.300 EUR	0	-	-	-	-	-	0	0	0	-	0	-	1	2	3	0	-
1.300 - u. 1.400 EUR	0	-	-	-	-	-	-	-	-	-	-	-	-	0	-	-	-
1.400 - u. 1.500 EUR	0	-	-	-	-	-	-	-	0	-	-	-	-	-	-	1	-
1.500 - u. 1.750 EUR	0	-	0	-	-	-	0	-	1	-	0	-	-	1	-	1	-
1.750 - u. 2.000 EUR	0	-	-	-	-	-	-	-	0	-	-	-	-	1	-	-	-
2.000 - u. 2.500 EUR	0	-	-	-	-	-	-	1	0	-	-	-	-	2	3	1	-
2.500 - u. 5.000 EUR	0	-	0	-	-	-	-	0	0	-	1	-	-	2	-	0	-
5.000 EUR und mehr	0	-	-	-	-	-	-	-	-	-	-	-	-	-	-	1	-
S U M M E	100	100	100	100	100	100	100	100	100	100	100	100	100	100	100	100	100
1 - u. 250 EUR	86	95	95	88	(100)	91	89	90	80	94	87	89	88	65	74	74	[100]
250 - u. 500 EUR	7	2	2	10	-	4	7	5	11	1	8	11	3	13	15	11	-
500 - u. 750 EUR	3	3	1	-	-	2	2	2	4	1	3	-	5	8	2	7	-
750 - u. 1.000 EUR	2	1	1	2	-	4	1	1	3	2	2	-	-	3	2	2	-
1.000 - u. 1.500 EUR	1	-	1	-	-	-	1	1	1	2	1	-	4	4	4	2	-
1.500 EUR und mehr	1	-	1	-	-	-	0	1	1	-	1	-	-	7	3	4	-
Betrag je Bezieher/in (EUR/M)	137	72	79	85	(46)	108	104	121	175	74	135	76	115	370	226	255	[73]

Schichtung der Zinseinkünfte, bei Ehepaaren je zur Hälfte beiden Ehepartnern zugeordnet

PROZENT SENKRECHT

Teilgesamtheit: Frauen ab 55 Jahren (ohne Heimbewohner) - D e u t s c h l a n d

	Frauen - Tätigkeitsniveau																
	Alle Arbeiter				Angestellte					Beamte, Berufssol.		Selbstständige				Mit-helfende	
	Frauen	Ange-lernt	Fach-arbeiter	Meister/Polier	Ange-lernt	Einf./Fachkr.	Mittl./Fachkr.	Gehob./Fachkr.	Hochq./leit.	Einf./Mittl.D.	Gehob./Höher.D.	Land-wirte	Hand-werker	Verkam./Freib.	Sonst./Freib.		Gewerbe-treib.
Basis hochger. (in Tsd.)	14830	2551	1551	38	776	2816	3485	896	394	98	424	98	64	91	114	337	398
Basis ungewichtet	15825	2539	1954	56	746	2969	3857	980	480	85	410	90	65	107	119	333	394
ZY066 Zinseinkünfte																	
Bezieher: hochger. (in Tsd.)	3437	368	266	8	130	696	997	279	123	28	169	18	7	33	34	81	109
(in %)	23	14	17	21	17	25	29	31	31	29	40	19	11	36	30	24	27
ungewichtet	3777	384	347	12	131	745	1118	308	157	30	164	16	9	39	40	74	111
1 - u. 25 EUR	32	45	41	(29)	38	30	32	25	27	32	19	(19)	[10]	22	19	29	32
25 - u. 50 EUR	18	18	19	(8)	9	21	19	15	13	13	16	(17)	[19]	10	24	16	16
50 - u. 100 EUR	20	17	19	(23)	23	20	21	18	26	14	26	(27)	[10]	28	18	6	25
100 - u. 200 EUR	14	11	12	(30)	14	12	15	14	12	31	18	(27)	[44]	10	9	12	12
200 - u. 300 EUR	6	3	3	-	9	6	5	10	6	-	10	(10)	-	7	4	16	8
300 - u. 400 EUR	2	2	1	(10)	1	3	2	4	2	6	2	-	-	-	4	3	1
400 - u. 500 EUR	2	1	2	-	2	2	1	4	1	-	4	-	-	3	1	10	3
500 - u. 600 EUR	1	0	1	-	1	1	1	3	2	-	2	-	-	1	4	3	1
600 - u. 700 EUR	1	0	1	-	-	1	-	2	1	2	1	-	-	2	-	-	1
700 - u. 800 EUR	1	0	-	-	1	1	1	2	4	-	-	-	-	4	6	3	-
800 - u. 900 EUR	1	0	1	-	-	2	0	1	1	-	-	-	-	-	4	-	-
900 - u. 1.000 EUR	0	1	0	-	1	0	0	0	-	-	-	-	-	3	4	-	-
1.000 - u. 1.100 EUR	1	0	0	-	-	1	0	1	-	2	-	-	[18]	5	1	2	1
1.100 - u. 1.200 EUR	0	-	-	-	-	0	0	-	-	-	-	-	-	-	3	-	-
1.200 - u. 1.300 EUR	0	-	-	-	1	0	0	1	0	-	-	-	-	4	-	-	-
1.300 - u. 1.400 EUR	-	-	-	-	-	-	-	-	-	-	-	-	-	-	-	-	-
1.400 - u. 1.500 EUR	0	-	-	-	1	0	0	-	-	-	-	-	-	-	-	1	-
1.500 - u. 1.750 EUR	0	0	0	-	-	0	0	-	2	-	0	-	-	-	-	-	-
1.750 - u. 2.000 EUR	0	-	-	-	-	-	0	0	-	-	-	-	-	-	-	-	-
2.000 - u. 2.500 EUR	0	-	-	-	-	0	1	0	1	-	1	-	-	-	-	-	-
2.500 - u. 5.000 EUR	0	0	0	-	-	-	0	-	0	-	1	-	-	-	-	-	-
5.000 EUR und mehr	-	-	-	-	-	-	-	-	-	-	-	-	-	-	-	-	-
S U M M E	100	100	100	100	100	100	100	100	100	100	100	100	100	100	100	100	100
1 - u. 250 EUR	87	94	93	(90)	88	86	90	77	80	90	82	(95)	[82]	73	74	72	91
250 - u. 500 EUR	7	3	2	(10)	8	7	5	11	9	6	12	(5)	-	8	5	19	7
500 - u. 750 EUR	2	1	2	-	1	3	2	6	6	2	3	-	-	3	4	4	2
750 - u. 1.000 EUR	2	1	1	-	1	3	1	3	2	-	-	-	-	7	14	2	-
1.000 - u. 1.500 EUR	1	0	0	-	2	1	1	2	0	2	-	-	[18]	9	4	3	1
1.500 EUR und mehr	1	1	1	-	-	1	1	1	3	-	3	-	-	-	-	-	-
Betrag je Bezieher/in (EUR/M)	129	82	95	(104)	119	126	121	182	181	112	175	(77)	[239]	245	236	189	97

Schichtung des Kindergelds, bei Ehepaaren je zur Hälfte beiden Ehepartnern zugeordnet

PROZENT SENKRECHT

Teilgesamtheit: Männer und Frauen ab 55 Jahren (ohne Heimbewohner) - D e u t s c h l a n d

	+-- ALLE +--		+----- M ä n n e r -----+						+----- F r a u e n -----+					
			Alle	55-u.	65-u.	75-u.	85 u.	65 u.	Alle	55-u.	65-u.	75-u.	85 u.	65 u.
				65 J.	75 J.	85 J.	älter	älter		65 J.	75 J.	85 J.	älter	älter
Basis hochger. (in Tsd.)	27621		12792	5418	3986	2764	624	7374	14830	5241	4405	3699	1485	9589
Basis ungewichtet	29343		13518	4953	4962	2709	894	8565	15825	5269	5035	3469	2052	10556
ZY067 Kindergeld														
Bezieher: hochger. (in Tsd.)	1256		829	737	84	6	3	93	426	402	17	7	-	24
(in %)	5		6	14	2	0	1	1	3	8	0	0	-	0
ungewichtet	1062		693	588	94	7	4	105	369	344	17	8	-	25
1 - u. 25 EUR	-		-	-	-	-	-	-	-	-	-	-	-	-
25 - u. 50 EUR	-		-	-	-	-	-	-	-	-	-	-	-	-
50 - u. 100 EUR	61		63	61	72	[83]	[100]	74	59	60	(53)	[40]	-	(49)
100 - u. 200 EUR	33		30	31	26	[17]	-	24	38	37	(47)	[60]	-	(51)
200 - u. 300 EUR	4		5	5	1	-	-	1	1	1	-	-	-	-
300 - u. 400 EUR	2		2	2	-	-	-	-	2	2	-	-	-	-
400 - u. 500 EUR	0		0	0	-	-	-	-	-	-	-	-	-	-
500 - u. 600 EUR	0		0	0	1	-	-	1	0	0	-	-	-	-
600 - u. 700 EUR	-		-	-	-	-	-	-	-	-	-	-	-	-
700 - u. 800 EUR	-		-	-	-	-	-	-	-	-	-	-	-	-
800 - u. 900 EUR	-		-	-	-	-	-	-	-	-	-	-	-	-
900 - u. 1.000 EUR	0		-	-	-	-	-	-	0	0	-	-	-	-
1.000 - u. 1.100 EUR	-		-	-	-	-	-	-	-	-	-	-	-	-
1.100 - u. 1.200 EUR	-		-	-	-	-	-	-	-	-	-	-	-	-
1.200 - u. 1.300 EUR	-		-	-	-	-	-	-	-	-	-	-	-	-
1.300 - u. 1.400 EUR	-		-	-	-	-	-	-	-	-	-	-	-	-
1.400 - u. 1.500 EUR	-		-	-	-	-	-	-	-	-	-	-	-	-
1.500 - u. 1.750 EUR	-		-	-	-	-	-	-	-	-	-	-	-	-
1.750 - u. 2.000 EUR	-		-	-	-	-	-	-	-	-	-	-	-	-
2.000 - u. 2.500 EUR	-		-	-	-	-	-	-	-	-	-	-	-	-
2.500 - u. 5.000 EUR	-		-	-	-	-	-	-	-	-	-	-	-	-
5.000 EUR und mehr	-		-	-	-	-	-	-	-	-	-	-	-	-
S U M M E	100		100	100	100	100	100	100	100	100	100	100	-	100
1 - u. 250 EUR	94		93	92	98	[100]	[100]	98	97	97	(100)	[100]	-	(100)
250 - u. 500 EUR	5		7	8	1	-	-	1	3	3	-	-	-	-
500 - u. 750 EUR	0		0	0	1	-	-	1	0	0	-	-	-	-
750 - u. 1.000 EUR	0		-	-	-	-	-	-	0	0	-	-	-	-
1.000 - u. 1.500 EUR	-		-	-	-	-	-	-	-	-	-	-	-	-
1.500 EUR und mehr	-		-	-	-	-	-	-	-	-	-	-	-	-
Betrag je Bezieher/in (EUR/M)	136		136	138	123	[108]	[92]	121	137	137	(135)	[147]	-	(139)

Schichtung des Kindergelds, bei Ehepaaren je zur Hälfte beiden Ehepartnern zugeordnet

Teilgesamtheit: Männer ab 55 Jahren (ohne Heimbewohner) - D e u t s c h l a n d

	+-- ALLE +--				+ V E R H E I R A T E T E +			+----- A L L E I N S T E H E N D E N A C H F A M I L I E N S T A N D -----+									
		Alle	+-----+ 55-u. 65 u. 65 J. älter		+-----+ Alle 55-u. 65 u. 65 J. älter			+-----+ Alle 55-u. 65 u. 65 J. älter			+-----+ Alle 55-u. 65 u. 65 J. älter			+-----+ Alle 55-u. 65 u. 65 J. älter			
			Gesamt	Verwitwet	Geschieden/Getr.lebend			Ledig									
Basis hochger. (in Tsd.)	12792	9305	3818	5487	3486	1599	1887	1019	119	900	1500	865	635	967	615	352	
Basis ungewichtet	13518	9875	3531	6344	3643	1422	2221	1253	100	1153	1466	771	695	924	551	373	
ZY067 Kindergeld																	
Bezieher: hochger. (in Tsd.)	829	782	697	85	48	40	8	1	1	-	41	33	8	6	6	-	
(in %)	6	8	18	2	1	2	0	0	0	-	3	4	1	1	1	-	
ungewichtet	693	653	557	96	40	31	9	1	1	-	35	26	9	4	4	-	
1 - u. 25 EUR	-	-	-	-	-	-	-	-	-	-	-	-	-	-	-	-	
25 - u. 50 EUR	-	-	-	-	-	-	-	-	-	-	-	-	-	-	-	-	
50 - u. 100 EUR	63	66	65	81	-	-	-	-	-	-	-	-	-	-	-	-	
100 - u. 200 EUR	30	28	29	19	72	69	[87]	[100]	[100]	-	68	(64)	[87]	[100]	[100]	-	
200 - u. 300 EUR	5	5	6	1	-	-	-	-	-	-	-	-	-	-	-	-	
300 - u. 400 EUR	2	0	0	-	21	25	-	-	-	-	24	(30)	-	-	-	-	
400 - u. 500 EUR	0	0	0	-	-	-	-	-	-	-	-	-	-	-	-	-	
500 - u. 600 EUR	0	-	-	-	7	6	[13]	-	-	-	8	(7)	[13]	-	-	-	
600 - u. 700 EUR	-	-	-	-	-	-	-	-	-	-	-	-	-	-	-	-	
700 - u. 800 EUR	-	-	-	-	-	-	-	-	-	-	-	-	-	-	-	-	
800 - u. 900 EUR	-	-	-	-	-	-	-	-	-	-	-	-	-	-	-	-	
900 - u. 1.000 EUR	-	-	-	-	-	-	-	-	-	-	-	-	-	-	-	-	
1.000 - u. 1.100 EUR	-	-	-	-	-	-	-	-	-	-	-	-	-	-	-	-	
1.100 - u. 1.200 EUR	-	-	-	-	-	-	-	-	-	-	-	-	-	-	-	-	
1.200 - u. 1.300 EUR	-	-	-	-	-	-	-	-	-	-	-	-	-	-	-	-	
1.300 - u. 1.400 EUR	-	-	-	-	-	-	-	-	-	-	-	-	-	-	-	-	
1.400 - u. 1.500 EUR	-	-	-	-	-	-	-	-	-	-	-	-	-	-	-	-	
1.500 - u. 1.750 EUR	-	-	-	-	-	-	-	-	-	-	-	-	-	-	-	-	
1.750 - u. 2.000 EUR	-	-	-	-	-	-	-	-	-	-	-	-	-	-	-	-	
2.000 - u. 2.500 EUR	-	-	-	-	-	-	-	-	-	-	-	-	-	-	-	-	
2.500 - u. 5.000 EUR	-	-	-	-	-	-	-	-	-	-	-	-	-	-	-	-	
5.000 EUR und mehr	-	-	-	-	-	-	-	-	-	-	-	-	-	-	-	-	
S U M M E	100	100	100	100	100	100	100	100	100	-	100	100	100	100	100	-	
1 - u. 250 EUR	93	94	93	99	72	69	[87]	[100]	[100]	-	68	(64)	[87]	[100]	[100]	-	
250 - u. 500 EUR	7	6	7	1	21	25	-	-	-	-	24	(30)	-	-	-	-	
500 - u. 750 EUR	0	-	-	-	7	6	[13]	-	-	-	8	(7)	[13]	-	-	-	
750 - u. 1.000 EUR	-	-	-	-	-	-	-	-	-	-	-	-	-	-	-	-	
1.000 - u. 1.500 EUR	-	-	-	-	-	-	-	-	-	-	-	-	-	-	-	-	
1.500 EUR und mehr	-	-	-	-	-	-	-	-	-	-	-	-	-	-	-	-	
Betrag je Bezieher/in (EUR/M)	136	129	132	111	248	251	[232]	[184]	[184]	-	258	(264)	[232]	[184]	[184]	-	

Schichtung des Kindergelds, bei Ehepaaren je zur Hälfte beiden Ehepartnern zugeordnet

Teilgesamtheit: Frauen ab 55 Jahren (ohne Heimbewohner) - D e u t s c h l a n d

	+-- ALLE +--				+ V E R H E I R A T E T E +			+----- A L L E I N S T E H E N D E N A C H F A M I L I E N S T A N D -----+											
		Alle	+-----+ 55-u. 65 u. 65 J. älter		Alle	+-----+ 55-u. 65 u. 65 J. älter		Alle	+-----+ 55-u. 65 u. 65 J. älter			+-----+ 55-u. 65 u. 65 J. älter			+-----+ 55-u. 65 u. 65 J. älter				
			Gesamt	Verwitwet		Geschieden/Getr.lebend			Ledig										
Basis hochger. (in Tsd.)	14830	7974	3544	4430	6856	1697	5159	4399	494	3905	1627	815	812	829	388	441			
Basis ungewichtet	15825	8706	3729	4977	7119	1540	5579	4470	408	4062	1744	799	945	905	333	572			
ZY067 Kindergeld																			
Bezieher: hochger. (in Tsd.)	426	318	306	12	108	96	12	18	16	2	73	63	10	17	17	-			
(in %)	3	4	9	0	2	6	0	0	3	0	4	8	1	2	4	-			
ungewichtet	369	276	262	14	93	82	11	14	11	3	64	56	8	15	15	-			
1 - u. 25 EUR	-	-	-	-	-	-	-	-	-	-	-	-	-	-	-	-			
25 - u. 50 EUR	-	-	-	-	-	-	-	-	-	-	-	-	-	-	-	-			
50 - u. 100 EUR	59	79	78	(100)	-	-	-	-	-	-	-	-	-	-	-	-			
100 - u. 200 EUR	38	20	20	-	92	90	(100)	(95)	(94)	[100]	92	90	[100]	(87)	(87)	-			
200 - u. 300 EUR	1	1	1	-	-	-	-	-	-	-	-	-	-	-	-	-			
300 - u. 400 EUR	2	-	-	-	6	7	-	(5)	(6)	-	5	5	-	(13)	(13)	-			
400 - u. 500 EUR	-	-	-	-	-	-	-	-	-	-	-	-	-	-	-	-			
500 - u. 600 EUR	0	-	-	-	1	1	-	-	-	-	2	2	-	-	-	-			
600 - u. 700 EUR	-	-	-	-	-	-	-	-	-	-	-	-	-	-	-	-			
700 - u. 800 EUR	-	-	-	-	-	-	-	-	-	-	-	-	-	-	-	-			
800 - u. 900 EUR	-	-	-	-	-	-	-	-	-	-	-	-	-	-	-	-			
900 - u. 1.000 EUR	0	-	-	-	1	1	-	-	-	-	2	2	-	-	-	-			
1.000 - u. 1.100 EUR	-	-	-	-	-	-	-	-	-	-	-	-	-	-	-	-			
1.100 - u. 1.200 EUR	-	-	-	-	-	-	-	-	-	-	-	-	-	-	-	-			
1.200 - u. 1.300 EUR	-	-	-	-	-	-	-	-	-	-	-	-	-	-	-	-			
1.300 - u. 1.400 EUR	-	-	-	-	-	-	-	-	-	-	-	-	-	-	-	-			
1.400 - u. 1.500 EUR	-	-	-	-	-	-	-	-	-	-	-	-	-	-	-	-			
1.500 - u. 1.750 EUR	-	-	-	-	-	-	-	-	-	-	-	-	-	-	-	-			
1.750 - u. 2.000 EUR	-	-	-	-	-	-	-	-	-	-	-	-	-	-	-	-			
2.000 - u. 2.500 EUR	-	-	-	-	-	-	-	-	-	-	-	-	-	-	-	-			
2.500 - u. 5.000 EUR	-	-	-	-	-	-	-	-	-	-	-	-	-	-	-	-			
5.000 EUR und mehr	-	-	-	-	-	-	-	-	-	-	-	-	-	-	-	-			
S U M M E	100	100	100	100	100	100	100	100	100	100	100	100	100	100	100	-			
1 - u. 250 EUR	97	99	99	(100)	92	90	(100)	(95)	(94)	[100]	92	90	[100]	(87)	(87)	-			
250 - u. 500 EUR	3	1	1	-	6	7	-	(5)	(6)	-	5	5	-	(13)	(13)	-			
500 - u. 750 EUR	0	-	-	-	1	1	-	-	-	-	2	2	-	-	-	-			
750 - u. 1.000 EUR	0	-	-	-	1	1	-	-	-	-	2	2	-	-	-	-			
1.000 - u. 1.500 EUR	-	-	-	-	-	-	-	-	-	-	-	-	-	-	-	-			
1.500 EUR und mehr	-	-	-	-	-	-	-	-	-	-	-	-	-	-	-	-			
Betrag je Bezieher/in (EUR/M)	137	112	113	(92)	209	213	(184)	(193)	(195)	[184]	214	218	[184]	(208)	(208)	-			

Schichtung des Kindergelds, bei Ehepaaren je zur Hälfte beiden Ehepartnern zugeordnet

Teilgesamtheit: Männer und Frauen ab 65 Jahren (ohne Heimbewohner) - D e u t s c h l a n d

	+-- alle +--+	+- LETZTE / HEUTIGE BERUFLICHE STELLUNG ("Alle" einschl. nie erwerbstätig und K.A. zur beruflichen Stellung) -----+											
		+-----+ M ä n n e r +-----+						+-----+ F r a u e n +-----+					
		Alle	Arbeiter	An- gestellte	Beamte/ Ber.-Sold	Selbst- ständige	Mit- helfende	Alle	Arbeiter	An- gestellte	Beamte/ Ber.-Sold	Selbst- ständige	Mit- helfende
Basis hochger. (in Tsd.)	16963	7374	2658	2928	769	937	11	9589	2884	5167	247	428	340
Basis ungewichtet	19121	8565	3146	3397	933	995	11	10556	3219	5807	255	432	339
ZY067 Kindergeld													
Bezieher: hochger. (in Tsd.)	117	93	17	48	15	13	-	24	3	19	-	1	1
(in %)	1	1	1	2	2	1	-	0	0	0	-	0	0
ungewichtet	130	105	20	51	21	13	-	25	4	18	-	2	1
1 - u. 25 EUR	-	-	-	-	-	-	-	-	-	-	-	-	-
25 - u. 50 EUR	-	-	-	-	-	-	-	-	-	-	-	-	-
50 - u. 100 EUR	69	74	(79)	72	(72)	(74)	-	(49)	[64]	(46)	-	[33]	[100]
100 - u. 200 EUR	30	24	(21)	28	(23)	(18)	-	(51)	[36]	(54)	-	[67]	-
200 - u. 300 EUR	1	1	-	-	(5)	-	-	-	-	-	-	-	-
300 - u. 400 EUR	-	-	-	-	-	-	-	-	-	-	-	-	-
400 - u. 500 EUR	-	-	-	-	-	-	-	-	-	-	-	-	-
500 - u. 600 EUR	1	1	-	-	-	(8)	-	-	-	-	-	-	-
600 - u. 700 EUR	-	-	-	-	-	-	-	-	-	-	-	-	-
700 - u. 800 EUR	-	-	-	-	-	-	-	-	-	-	-	-	-
800 - u. 900 EUR	-	-	-	-	-	-	-	-	-	-	-	-	-
900 - u. 1.000 EUR	-	-	-	-	-	-	-	-	-	-	-	-	-
1.000 - u. 1.100 EUR	-	-	-	-	-	-	-	-	-	-	-	-	-
1.100 - u. 1.200 EUR	-	-	-	-	-	-	-	-	-	-	-	-	-
1.200 - u. 1.300 EUR	-	-	-	-	-	-	-	-	-	-	-	-	-
1.300 - u. 1.400 EUR	-	-	-	-	-	-	-	-	-	-	-	-	-
1.400 - u. 1.500 EUR	-	-	-	-	-	-	-	-	-	-	-	-	-
1.500 - u. 1.750 EUR	-	-	-	-	-	-	-	-	-	-	-	-	-
1.750 - u. 2.000 EUR	-	-	-	-	-	-	-	-	-	-	-	-	-
2.000 - u. 2.500 EUR	-	-	-	-	-	-	-	-	-	-	-	-	-
2.500 - u. 5.000 EUR	-	-	-	-	-	-	-	-	-	-	-	-	-
5.000 EUR und mehr	-	-	-	-	-	-	-	-	-	-	-	-	-
S U M M E	100	100	100	100	100	100	-	100	100	100	-	100	100
1 - u. 250 EUR	98	98	(100)	100	(95)	(92)	-	(100)	[100]	(100)	-	[100]	[100]
250 - u. 500 EUR	1	1	-	-	(5)	-	-	-	-	-	-	-	-
500 - u. 750 EUR	1	1	-	-	-	(8)	-	-	-	-	-	-	-
750 - u. 1.000 EUR	-	-	-	-	-	-	-	-	-	-	-	-	-
1.000 - u. 1.500 EUR	-	-	-	-	-	-	-	-	-	-	-	-	-
1.500 EUR und mehr	-	-	-	-	-	-	-	-	-	-	-	-	-
Betrag je Bezieher/in (EUR/M)	125	121	(111)	118	(122)	(144)	-	(139)	[125]	(142)	-	[153]	[92]

Schichtung des Kindergelds, bei Ehepaaren je zur Hälfte beiden Ehepartnern zugeordnet

Teilgesamtheit: Männer ab 55 Jahren (ohne Heimbewohner) - D e u t s c h l a n d

	Männer - Tätigkeitsniveau																Mit- fende
	Alle Arbeiter				Angestellte					Beamte, Berufssol.		Selbstständige					
	Ange- lernt	Fach- arbeiter	Meister Polier	Ange- lernt	Einf. Fachkr.	Mittl. Fachkr.	Gehob. Fachkr.	Hochq./ leit.	Einf./ Mittl.D.	Gehob./ Höher.D.	Land- wirte	Hand- werker	Verkam. Freib.	Sonst. Freib.	Gewerbe treib.		
Basis hochger. (in Tsd.)	12792	1252	3087	490	108	577	1755	1071	1475	426	884	253	343	231	157	558	15
Basis ungewichtet	13518	1169	3509	575	104	607	1821	1111	1581	376	1016	225	361	229	147	558	14
ZY067 Kindergeld																	
Bezieher: hochger. (in Tsd.)	829	43	134	21	7	25	108	87	154	26	103	7	16	35	14	47	-
(in %)	6	3	4	4	6	4	6	8	10	6	12	3	5	15	9	8	-
ungewichtet	693	33	120	20	6	26	93	68	121	22	88	6	16	27	9	35	-
1 - u. 25 EUR	-	-	-	-	-	-	-	-	-	-	-	-	-	-	-	-	-
25 - u. 50 EUR	-	-	-	-	-	-	-	-	-	-	-	-	-	-	-	-	-
50 - u. 100 EUR	63	72	72	(77)	[81]	(71)	73	51	54	(62)	64	[100]	(41)	(52)	[47]	52	-
100 - u. 200 EUR	30	19	24	(17)	[19]	(29)	22	36	38	(26)	29	-	(59)	(27)	[53]	44	-
200 - u. 300 EUR	5	6	2	(6)	-	-	2	11	8	(9)	3	-	-	(14)	-	-	-
300 - u. 400 EUR	2	3	2	-	-	-	3	2	-	(3)	2	-	-	(4)	-	3	-
400 - u. 500 EUR	0	-	-	-	-	-	1	-	-	-	-	-	-	-	-	-	-
500 - u. 600 EUR	0	-	1	-	-	-	-	-	-	-	1	-	-	(3)	-	-	-
600 - u. 700 EUR	-	-	-	-	-	-	-	-	-	-	-	-	-	-	-	-	-
700 - u. 800 EUR	-	-	-	-	-	-	-	-	-	-	-	-	-	-	-	-	-
800 - u. 900 EUR	-	-	-	-	-	-	-	-	-	-	-	-	-	-	-	-	-
900 - u. 1.000 EUR	-	-	-	-	-	-	-	-	-	-	-	-	-	-	-	-	-
1.000 - u. 1.100 EUR	-	-	-	-	-	-	-	-	-	-	-	-	-	-	-	-	-
1.100 - u. 1.200 EUR	-	-	-	-	-	-	-	-	-	-	-	-	-	-	-	-	-
1.200 - u. 1.300 EUR	-	-	-	-	-	-	-	-	-	-	-	-	-	-	-	-	-
1.300 - u. 1.400 EUR	-	-	-	-	-	-	-	-	-	-	-	-	-	-	-	-	-
1.400 - u. 1.500 EUR	-	-	-	-	-	-	-	-	-	-	-	-	-	-	-	-	-
1.500 - u. 1.750 EUR	-	-	-	-	-	-	-	-	-	-	-	-	-	-	-	-	-
1.750 - u. 2.000 EUR	-	-	-	-	-	-	-	-	-	-	-	-	-	-	-	-	-
2.000 - u. 2.500 EUR	-	-	-	-	-	-	-	-	-	-	-	-	-	-	-	-	-
2.500 - u. 5.000 EUR	-	-	-	-	-	-	-	-	-	-	-	-	-	-	-	-	-
5.000 EUR und mehr	-	-	-	-	-	-	-	-	-	-	-	-	-	-	-	-	-
S U M M E	100	100	100	100	100	100	100	100	100	100	100	100	100	100	100	100	-
1 - u. 250 EUR	93	92	96	(94)	[100]	(100)	94	87	92	(89)	93	[100]	(100)	(79)	[100]	97	-
250 - u. 500 EUR	7	8	4	(6)	-	-	6	13	8	(11)	5	-	-	(18)	-	3	-
500 - u. 750 EUR	0	-	1	-	-	-	-	-	-	-	1	-	-	(3)	-	-	-
750 - u. 1.000 EUR	-	-	-	-	-	-	-	-	-	-	-	-	-	-	-	-	-
1.000 - u. 1.500 EUR	-	-	-	-	-	-	-	-	-	-	-	-	-	-	-	-	-
1.500 EUR und mehr	-	-	-	-	-	-	-	-	-	-	-	-	-	-	-	-	-
Betrag je Bezieher/in (EUR/M)	136	128	125	(119)	[110]	(119)	128	152	142	(141)	136	[92]	(147)	(169)	[140]	142	-

Schichtung des Kindergelds, bei Ehepaaren je zur Hälfte beiden Ehepartnern zugeordnet

PROZENT SENKRECHT

Teilgesamtheit: Frauen ab 55 Jahren (ohne Heimbewohner) - D e u t s c h l a n d

	Frauen - Tätigkeitsniveau																
	Alle Arbeiter				Angestellte					Beamte, Berufssol.		Selbstständige				Mitfende	
	Frauen	Ange-lernt	Fach-arbeiter	Meister/Polier	Ange-lernt	Einf.-Fachkr.	Mittl.-Fachkr.	Gehob.-Fachkr.	Hochq./leit.	Einf./Mittl.D.	Gehob./Höher.D.	Land-wirte	Hand-werker	Verkam.-Freib.	Sonst.-Freib.		Gewerbe-treib.
Basis hochger. (in Tsd.)	14830	2551	1551	38	776	2816	3485	896	394	98	424	98	64	91	114	337	398
Basis ungewichtet	15825	2539	1954	56	746	2969	3857	980	480	85	410	90	65	107	119	333	394
ZY067 Kindergeld																	
Bezieher: hochger. (in Tsd.)	426	24	20	2	18	84	121	42	15	8	35	1	4	8	14	10	8
(in %)	3	1	1	4	2	3	3	5	4	8	8	1	7	8	12	3	2
ungewichtet	369	22	20	2	14	70	106	38	16	7	27	2	2	7	14	9	7
1 - u. 25 EUR	-	-	-	-	-	-	-	-	-	-	-	-	-	-	-	-	-
25 - u. 50 EUR	-	-	-	-	-	-	-	-	-	-	-	-	-	-	-	-	-
50 - u. 100 EUR	59	(55)	(82)	[100]	(47)	62	59	62	(32)	[34]	(47)	-	[58]	[59]	(55)	[48]	[100]
100 - u. 200 EUR	38	(45)	(16)	-	(46)	36	38	33	(68)	[66]	(53)	[100]	[42]	[41]	(36)	[42]	-
200 - u. 300 EUR	1	-	-	-	-	-	1	5	-	-	-	-	-	-	-	-	-
300 - u. 400 EUR	2	-	(2)	-	-	3	1	-	-	-	-	-	-	-	(10)	[10]	-
400 - u. 500 EUR	-	-	-	-	-	-	-	-	-	-	-	-	-	-	-	-	-
500 - u. 600 EUR	0	-	-	-	(7)	-	-	-	-	-	-	-	-	-	-	-	-
600 - u. 700 EUR	-	-	-	-	-	-	-	-	-	-	-	-	-	-	-	-	-
700 - u. 800 EUR	-	-	-	-	-	-	-	-	-	-	-	-	-	-	-	-	-
800 - u. 900 EUR	-	-	-	-	-	-	-	-	-	-	-	-	-	-	-	-	-
900 - u. 1.000 EUR	0	-	-	-	-	-	1	-	-	-	-	-	-	-	-	-	-
1.000 - u. 1.100 EUR	-	-	-	-	-	-	-	-	-	-	-	-	-	-	-	-	-
1.100 - u. 1.200 EUR	-	-	-	-	-	-	-	-	-	-	-	-	-	-	-	-	-
1.200 - u. 1.300 EUR	-	-	-	-	-	-	-	-	-	-	-	-	-	-	-	-	-
1.300 - u. 1.400 EUR	-	-	-	-	-	-	-	-	-	-	-	-	-	-	-	-	-
1.400 - u. 1.500 EUR	-	-	-	-	-	-	-	-	-	-	-	-	-	-	-	-	-
1.500 - u. 1.750 EUR	-	-	-	-	-	-	-	-	-	-	-	-	-	-	-	-	-
1.750 - u. 2.000 EUR	-	-	-	-	-	-	-	-	-	-	-	-	-	-	-	-	-
2.000 - u. 2.500 EUR	-	-	-	-	-	-	-	-	-	-	-	-	-	-	-	-	-
2.500 - u. 5.000 EUR	-	-	-	-	-	-	-	-	-	-	-	-	-	-	-	-	-
5.000 EUR und mehr	-	-	-	-	-	-	-	-	-	-	-	-	-	-	-	-	-
S U M M E	100	100	100	100	100	100	100	100	100	100	100	100	100	100	100	100	100
1 - u. 250 EUR	97	(100)	(98)	[100]	(93)	97	97	95	(100)	[100]	(100)	[100]	[100]	[100]	(90)	[90]	[100]
250 - u. 500 EUR	3	-	(2)	-	-	3	2	5	-	-	-	-	-	-	(10)	[10]	-
500 - u. 750 EUR	0	-	-	-	(7)	-	-	-	-	-	-	-	-	-	-	-	-
750 - u. 1.000 EUR	0	-	-	-	-	-	1	-	-	-	-	-	-	-	-	-	-
1.000 - u. 1.500 EUR	-	-	-	-	-	-	-	-	-	-	-	-	-	-	-	-	-
1.500 EUR und mehr	-	-	-	-	-	-	-	-	-	-	-	-	-	-	-	-	-
Betrag je Bezieher/in (EUR/M)	137	(133)	(113)	[92]	(167)	132	142	131	(155)	[153]	(141)	[184]	[131]	[130]	(152)	[158]	[92]

Schichtung der sonstigen Einkommen, bei Ehepaaren je zur Hälfte beiden Ehepartnern zugeordnet

PROZENT SENKRECHT

Teilgesamtheit: Männer und Frauen ab 55 Jahren (ohne Heimbewohner) - D e u t s c h l a n d

	+-- ALLE +--		+----- M ä n n e r -----+					+----- F r a u e n -----+						
			Alle	55-u.	65-u.	75-u.	85 u.	65 u.	Alle	55-u.	65-u.	75-u.	85 u.	65 u.
				65 J.	75 J.	85 J.	älter	älter		65 J.	75 J.	85 J.	älter	älter
Basis hochger. (in Tsd.)	27621		12792	5418	3986	2764	624	7374	14830	5241	4405	3699	1485	9589
Basis ungewichtet	29343		13518	4953	4962	2709	894	8565	15825	5269	5035	3469	2052	10556
ZY068 Sonstige Einkommen														
Bezieher: hochger. (in Tsd.)	198		105	54	33	14	4	52	93	38	31	16	8	55
(in %)	1		1	1	1	1	1	1	1	1	1	0	1	1
ungewichtet	203		104	47	36	14	7	57	99	37	33	16	13	62
1 - u. 25 EUR	2		2	-	-	(9)	[8]	3	2	-	2	(5)	(4)	3
25 - u. 50 EUR	4		4	5	-	(8)	-	2	5	3	10	-	(9)	7
50 - u. 100 EUR	16		17	15	25	(13)	-	20	15	15	21	(6)	(12)	16
100 - u. 200 EUR	26		27	33	22	(11)	[30]	20	26	24	31	(28)	(11)	27
200 - u. 300 EUR	11		10	5	20	(9)	[14]	16	13	17	8	(14)	(5)	10
300 - u. 400 EUR	5		6	6	-	(22)	-	6	5	3	3	(9)	(10)	6
400 - u. 500 EUR	9		10	9	12	(9)	[15]	12	8	13	3	(7)	(4)	4
500 - u. 600 EUR	5		6	8	5	(5)	-	5	4	-	2	(10)	(14)	6
600 - u. 700 EUR	5		8	11	3	(11)	-	5	3	4	3	-	-	2
700 - u. 800 EUR	-		-	-	-	-	-	-	-	-	-	-	-	-
800 - u. 900 EUR	1		-	-	-	-	-	-	2	-	-	(9)	-	3
900 - u. 1.000 EUR	2		1	3	-	-	-	-	2	3	-	-	(10)	1
1.000 - u. 1.100 EUR	3		2	3	-	(4)	-	1	5	4	9	-	-	5
1.100 - u. 1.200 EUR	0		-	-	-	-	-	-	1	-	-	(5)	-	2
1.200 - u. 1.300 EUR	-		-	-	-	-	-	-	-	-	-	-	-	-
1.300 - u. 1.400 EUR	1		1	-	3	-	-	2	-	-	-	-	-	-
1.400 - u. 1.500 EUR	-		-	-	-	-	-	-	-	-	-	-	-	-
1.500 - u. 1.750 EUR	1		-	-	-	-	-	-	1	-	-	(7)	-	2
1.750 - u. 2.000 EUR	1		1	3	-	-	-	-	2	4	-	-	-	-
2.000 - u. 2.500 EUR	2		2	-	4	-	[15]	4	1	3	-	-	-	-
2.500 - u. 5.000 EUR	4		2	-	5	-	[18]	5	7	7	6	-	(21)	7
5.000 EUR und mehr	-		-	-	-	-	-	-	-	-	-	-	-	-
S U M M E	100		100	100	100	100	100	100	100	100	100	100	100	100
1 - u. 250 EUR	58		57	58	62	(49)	[38]	56	59	60	70	(47)	(36)	58
250 - u. 500 EUR	17		18	15	18	(31)	[29]	22	15	16	9	(22)	(19)	14
500 - u. 750 EUR	10		14	19	8	(16)	-	9	6	4	5	(10)	(14)	8
750 - u. 1.000 EUR	2		1	3	-	-	-	-	3	3	-	(9)	(10)	4
1.000 - u. 1.500 EUR	4		3	3	3	(4)	-	3	6	4	9	(5)	-	7
1.500 EUR und mehr	8		6	3	9	-	[33]	9	11	14	6	(7)	(21)	9
Betrag je Bezieher/in (EUR/M)	474		404	335	456	(296)	[1206]	475	553	598	449	(446)	(972)	522

Schichtung der sonstigen Einkommen, bei Ehepaaren je zur Hälfte beiden Ehepartnern zugeordnet

PROZENT SENKRECHT

Teilgesamtheit: Männer ab 55 Jahren (ohne Heimbewohner) - D e u t s c h l a n d

	+-- ALLE +--				+ V E R H E I R A T E T E +				+----- A L L E I N S T E H E N D E N A C H F A M I L I E N S T A N D -----+											
		Alle	+-----+ 55-u. 65 u. 65 J. älter		Alle	+-----+ 55-u. 65 u. 65 J. älter		Alle	+-----+ 55-u. 65 u. 65 J. älter		+-----+ Geschieden/Getr.lebend			+-----+ Ledig						
			Alle	55-u. 65 J.		65 u. älter	Alle		55-u. 65 J.	65 u. älter	Alle	55-u. 65 J.	65 u. älter	Alle	55-u. 65 J.	65 u. älter				
Basis hochger. (in Tsd.)	12792	9305	3818	5487	3486	1599	1887	1019	119	900	1500	865	635	967	615	352				
Basis ungewichtet	13518	9875	3531	6344	3643	1422	2221	1253	100	1153	1466	771	695	924	551	373				
ZY068 Sonstige Einkommen																				
Bezieher: hochger. (in Tsd.)	105	74	38	36	31	15	16	9	-	9	9	5	4	13	10	3				
(in %)	1	1	1	1	1	1	1	1	-	1	1	1	1	1	2	1				
ungewichtet	104	76	35	41	28	12	16	10	-	10	7	4	3	11	8	3				
1 - u. 25 EUR	2	2	-	4	(1)	-	(2)	(4)	-	(4)	-	-	-	-	-	-				
25 - u. 50 EUR	4	5	7	3	-	-	-	-	-	-	-	-	-	-	-	-				
50 - u. 100 EUR	17	21	16	26	(9)	(13)	(6)	(10)	-	(10)	[23]	[39]	-	-	-	-				
100 - u. 200 EUR	27	32	40	22	(15)	(16)	(14)	(12)	-	(12)	[12]	-	[28]	(20)	[24]	-				
200 - u. 300 EUR	10	13	7	19	(5)	-	(10)	(6)	-	(6)	-	-	-	(7)	-	[35]				
300 - u. 400 EUR	6	3	3	3	(13)	(12)	(13)	(22)	-	(22)	-	-	-	(15)	[18]	-				
400 - u. 500 EUR	10	6	9	4	(19)	(9)	(29)	(39)	-	(39)	-	-	-	(18)	[13]	[36]				
500 - u. 600 EUR	6	2	-	5	(16)	(27)	(5)	-	-	-	[19]	[33]	-	(25)	[24]	[30]				
600 - u. 700 EUR	8	5	8	3	(14)	(19)	(10)	-	-	-	[34]	[28]	[42]	(12)	[15]	-				
700 - u. 800 EUR	-	-	-	-	-	-	-	-	-	-	-	-	-	-	-	-				
800 - u. 900 EUR	-	-	-	-	-	-	-	-	-	-	-	-	-	-	-	-				
900 - u. 1.000 EUR	1	1	3	-	(2)	(4)	-	-	-	-	-	-	-	(4)	[5]	-				
1.000 - u. 1.100 EUR	2	3	4	2	-	-	-	-	-	-	-	-	-	-	-	-				
1.100 - u. 1.200 EUR	-	-	-	-	-	-	-	-	-	-	-	-	-	-	-	-				
1.200 - u. 1.300 EUR	-	-	-	-	-	-	-	-	-	-	-	-	-	-	-	-				
1.300 - u. 1.400 EUR	1	-	-	-	(3)	-	(7)	-	-	-	[12]	-	[29]	-	-	-				
1.400 - u. 1.500 EUR	-	-	-	-	-	-	-	-	-	-	-	-	-	-	-	-				
1.500 - u. 1.750 EUR	-	-	-	-	-	-	-	-	-	-	-	-	-	-	-	-				
1.750 - u. 2.000 EUR	1	2	4	-	-	-	-	-	-	-	-	-	-	-	-	-				
2.000 - u. 2.500 EUR	2	2	-	3	(2)	-	(4)	(7)	-	(7)	-	-	-	-	-	-				
2.500 - u. 5.000 EUR	2	4	-	7	-	-	-	-	-	-	-	-	-	-	-	-				
5.000 EUR und mehr	-	-	-	-	-	-	-	-	-	-	-	-	-	-	-	-				
S U M M E	100	100	100	100	100	100	100	100	-	100	100	100	100	100	100	100				
1 - u. 250 EUR	57	69	70	69	(28)	(29)	(28)	(25)	-	(25)	[34]	[39]	[28]	(26)	[24]	[35]				
250 - u. 500 EUR	18	12	12	12	(34)	(21)	(47)	(68)	-	(68)	-	-	-	(33)	[32]	[36]				
500 - u. 750 EUR	14	7	8	7	(30)	(46)	(15)	-	-	-	[53]	[61]	[42]	(37)	[38]	[30]				
750 - u. 1.000 EUR	1	1	3	-	(2)	(4)	-	-	-	-	-	-	-	(4)	[5]	-				
1.000 - u. 1.500 EUR	3	3	4	2	(3)	-	(7)	-	-	-	[12]	-	[29]	-	-	-				
1.500 EUR und mehr	6	7	4	11	(2)	-	(4)	(7)	-	(7)	-	-	-	-	-	-				
Betrag je Bezieher/in (EUR/M)	404	387	308	471	(443)	(401)	(485)	(437)	-	(437)	[491]	[361]	[669]	(416)	[421]	[397]				

Schichtung der sonstigen Einkommen, bei Ehepaaren je zur Hälfte beiden Ehepartnern zugeordnet

PROZENT SENKRECHT

Teilgesamtheit: Frauen ab 55 Jahren (ohne Heimbewohner) - D e u t s c h l a n d

	+-- ALLE +--				+ V E R H E I R A T E T E +			+----- A L L E I N S T E H E N D E N A C H F A M I L I E N S T A N D -----+											
		Alle	+-----+ 55-u. 65 u. 65 J. älter		+-----+ Gesamt Alle 55-u. 65 u. 65 J. älter			+-----+ Verwitwet Alle 55-u. 65 u. 65 J. älter			+-----+ Geschieden/Getr.lebend Alle 55-u. 65 u. 65 J. älter			+-----+ Ledig Alle 55-u. 65 u. 65 J. älter					
Basis hochger. (in Tsd.)	14830	7974	3544	4430	6856	1697	5159	4399	494	3905	1627	815	812	829	388	441			
Basis ungewichtet	15825	8706	3729	4977	7119	1540	5579	4470	408	4062	1744	799	945	905	333	572			
ZY068 Sonstige Einkommen																			
Bezieher: hochger. (in Tsd.)	93	56	30	26	37	8	29	24	1	23	9	3	6	4	3	0			
(in %)	1	1	1	1	1	0	1	1	0	1	1	0	1	0	1	0			
ungewichtet	99	61	32	29	38	5	33	25	1	24	9	1	8	4	3	1			
1 - u. 25 EUR	2	2	-	(5)	1	-	1	(1)	-	(1)	-	-	-	-	-	-			
25 - u. 50 EUR	5	4	4	(4)	7	-	9	(11)	-	(12)	-	-	-	-	-	-			
50 - u. 100 EUR	15	22	19	(25)	6	-	7	(7)	-	(7)	[5]	-	[7]	-	-	-			
100 - u. 200 EUR	26	26	29	(24)	26	[7]	31	(22)	-	(23)	[40]	-	[62]	[14]	[15]	-			
200 - u. 300 EUR	13	12	7	(19)	13	[57]	1	(2)	-	(2)	[36]	[100]	-	[32]	[34]	-			
300 - u. 400 EUR	5	4	4	(4)	6	-	7	(5)	-	(6)	[9]	-	[14]	-	-	-			
400 - u. 500 EUR	8	9	13	(4)	7	[15]	5	(11)	[100]	(6)	-	-	-	-	-	-			
500 - u. 600 EUR	4	1	-	(3)	7	-	9	(10)	-	(11)	-	-	-	[6]	-	[100]			
600 - u. 700 EUR	3	4	5	(4)	-	-	-	-	-	-	-	-	-	-	-	-			
700 - u. 800 EUR	-	-	-	-	-	-	-	-	-	-	-	-	-	-	-	-			
800 - u. 900 EUR	2	-	-	-	4	-	5	(6)	-	(6)	-	-	-	-	-	-			
900 - u. 1.000 EUR	2	2	3	-	2	-	3	(3)	-	(3)	-	-	-	-	-	-			
1.000 - u. 1.100 EUR	5	4	5	(2)	6	-	8	(10)	-	(10)	-	-	-	-	-	-			
1.100 - u. 1.200 EUR	1	-	-	-	2	-	3	(4)	-	(4)	-	-	-	-	-	-			
1.200 - u. 1.300 EUR	-	-	-	-	-	-	-	-	-	-	-	-	-	-	-	-			
1.300 - u. 1.400 EUR	-	-	-	-	-	-	-	-	-	-	-	-	-	-	-	-			
1.400 - u. 1.500 EUR	-	-	-	-	-	-	-	-	-	-	-	-	-	-	-	-			
1.500 - u. 1.750 EUR	1	-	-	-	3	-	4	(5)	-	(5)	-	-	-	-	-	-			
1.750 - u. 2.000 EUR	2	3	5	-	-	-	-	-	-	-	-	-	-	-	-	-			
2.000 - u. 2.500 EUR	1	2	4	-	-	-	-	-	-	-	-	-	-	-	-	-			
2.500 - u. 5.000 EUR	7	5	3	(7)	10	[22]	7	(4)	-	(4)	[11]	-	[17]	[48]	[50]	-			
5.000 EUR und mehr	-	-	-	-	-	-	-	-	-	-	-	-	-	-	-	-			
S U M M E	100	100	100	100	100	100	100	100	100	100	100	100	100	100	100	100			
1 - u. 250 EUR	59	64	59	(69)	52	[63]	48	(41)	-	(43)	[80]	[100]	[69]	[47]	[50]	-			
250 - u. 500 EUR	15	16	17	(15)	14	[15]	13	(18)	[100]	(13)	[9]	-	[14]	-	-	-			
500 - u. 750 EUR	6	5	5	(6)	7	-	9	(10)	-	(11)	-	-	-	[6]	-	[100]			
750 - u. 1.000 EUR	3	2	3	-	6	-	8	(9)	-	(10)	-	-	-	-	-	-			
1.000 - u. 1.500 EUR	6	4	5	(2)	9	-	11	(13)	-	(14)	-	-	-	-	-	-			
1.500 EUR und mehr	11	9	11	(7)	13	[22]	10	(8)	-	(9)	[11]	-	[17]	[48]	[50]	-			
Betrag je Bezieher/in (EUR/M)	553	456	498	(408)	701	[973]	625	(549)	[450]	(554)	[660]	[245]	[890]	[1779]	[1853]	[546]			

Schichtung der sonstigen Einkommen, bei Ehepaaren je zur Hälfte beiden Ehepartnern zugeordnet

PROZENT SENKRECHT

Teilgesamtheit: Männer und Frauen ab 65 Jahren (ohne Heimbewohner) - D e u t s c h l a n d

	+-- alle +--	+- LETZTE / HEUTIGE BERUFLICHE STELLUNG ("Alle" einschl. nie erwerbstätig und K.A. zur beruflichen Stellung) -----+											
		+----- M ä n n e r -----+						+----- F r a u e n -----+					
		Alle	Arbeiter	An- gestellte	Beamte/ Ber.-Sold	Selbst- ständige	Mit- helfende	Alle	Arbeiter	An- gestellte	Beamte/ Ber.-Sold	Selbst- ständige	Mit- helfende
Basis hochger. (in Tsd.)	16963	7374	2658	2928	769	937	11	9589	2884	5167	247	428	340
Basis ungewichtet	19121	8565	3146	3397	933	995	11	10556	3219	5807	255	432	339
ZY068 Sonstige Einkommen													

Bezieher: hochger. (in Tsd.)	106	52	11	18	3	19	-	55	5	35	2	6	3
(in %)	1	1	0	1	0	2	-	1	0	1	1	1	1
ungewichtet	119	57	12	20	4	21	-	62	9	37	3	7	3
1 - u. 25 EUR	3	3	(6)	(3)	-	(2)	-	3	[18]	2	-	-	-
25 - u. 50 EUR	5	2	(6)	(3)	-	-	-	7	-	10	-	[5]	-
50 - u. 100 EUR	18	20	(30)	(29)	[20]	(6)	-	16	[17]	15	[63]	-	[33]
100 - u. 200 EUR	24	20	(18)	(23)	[23]	(18)	-	27	[16]	36	[37]	[14]	-
200 - u. 300 EUR	13	16	(13)	(12)	-	(24)	-	10	-	7	-	[44]	-
300 - u. 400 EUR	6	6	-	(11)	-	(6)	-	6	[9]	2	-	[18]	-
400 - u. 500 EUR	8	12	(27)	(2)	-	(13)	-	4	[5]	6	-	-	-
500 - u. 600 EUR	5	5	-	(4)	[22]	(5)	-	6	[20]	6	-	-	-
600 - u. 700 EUR	3	5	-	(13)	-	-	-	2	-	-	-	-	[32]
700 - u. 800 EUR	-	-	-	-	-	-	-	-	-	-	-	-	-
800 - u. 900 EUR	1	-	-	-	-	-	-	3	-	-	-	-	-
900 - u. 1.000 EUR	1	-	-	-	-	-	-	1	[14]	-	-	-	-
1.000 - u. 1.100 EUR	3	1	-	-	-	(3)	-	5	-	5	-	[19]	-
1.100 - u. 1.200 EUR	1	-	-	-	-	-	-	2	-	2	-	-	-
1.200 - u. 1.300 EUR	-	-	-	-	-	-	-	-	-	-	-	-	-
1.300 - u. 1.400 EUR	1	2	-	-	[35]	-	-	-	-	-	-	-	-
1.400 - u. 1.500 EUR	-	-	-	-	-	-	-	-	-	-	-	-	-
1.500 - u. 1.750 EUR	1	-	-	-	-	-	-	2	-	-	-	-	-
1.750 - u. 2.000 EUR	-	-	-	-	-	-	-	-	-	-	-	-	-
2.000 - u. 2.500 EUR	2	4	-	-	-	(10)	-	-	-	-	-	-	-
2.500 - u. 5.000 EUR	6	5	-	-	-	(14)	-	7	-	8	-	-	[35]
5.000 EUR und mehr	-	-	-	-	-	-	-	-	-	-	-	-	-
S U M M E	100	100	100	100	100	100	-	100	100	100	100	100	100

1 - u. 250 EUR	57	56	(67)	(64)	[43]	(45)	-	58	[52]	66	[100]	[48]	[33]
250 - u. 500 EUR	18	22	(33)	(19)	-	(23)	-	14	[14]	12	-	[32]	-
500 - u. 750 EUR	9	9	-	(17)	[22]	(5)	-	8	[20]	6	-	-	[32]
750 - u. 1.000 EUR	2	-	-	-	-	-	-	4	[14]	-	-	-	-
1.000 - u. 1.500 EUR	5	3	-	-	[35]	(3)	-	7	-	7	-	[19]	-
1.500 EUR und mehr	9	9	-	-	-	(23)	-	9	-	8	-	-	[35]
Betrag je Bezieher/in (EUR/M)	500	475	(200)	(235)	[610]	(848)	-	522	[336]	459	[103]	[371]	[1766]

Schichtung der sonstigen Einkommen, bei Ehepaaren je zur Hälfte beiden Ehepartnern zugeordnet

Teilgesamtheit: Männer ab 55 Jahren (ohne Heimbewohner) - D e u t s c h l a n d

	Männer - Tätigkeitsniveau																
	Alle Arbeiter				Angestellte					Beamte, Berufssol.		Selbstständige				Mit- fende	
	Ange- lernt	Fach- arbeiter	Meister Polier	Ange- lernt	Einf. Fachkr.	Mittl. Fachkr.	Gehob. Fachkr.	Hochq./ leit.	Einf./ Mittl.D.	Gehob./ Höher.D.	Land- wirte	Hand- werker	Verkam. Freib.	Sonst. Freib.	Gewerbe treib.		
Basis hochger. (in Tsd.)	12792	1252	3087	490	108	577	1755	1071	1475	426	884	253	343	231	157	558	15
Basis ungewichtet	13518	1169	3509	575	104	607	1821	1111	1581	376	1016	225	361	229	147	558	14
ZY068 Sonstige Einkommen																	
Bezieher: hochger. (in Tsd.)	105	-	17	3	-	4	10	4	23	1	11	4	8	6	1	14	-
(in %)	1	-	1	1	-	1	1	0	2	0	1	1	2	3	1	3	-
ungewichtet	104	-	17	3	-	4	11	4	20	1	13	3	7	6	1	14	-
1 - u. 25 EUR	2	-	(4)	-	-	-	-	-	(3)	-	-	-	[5]	-	-	-	-
25 - u. 50 EUR	4	-	(12)	[22]	-	-	-	[30]	-	-	-	-	-	-	-	-	-
50 - u. 100 EUR	17	-	(14)	[34]	-	[15]	(18)	-	(23)	[100]	(47)	-	-	[17]	-	-	-
100 - u. 200 EUR	27	-	(39)	-	-	[57]	(22)	[31]	(30)	-	(37)	-	[14]	-	-	(25)	-
200 - u. 300 EUR	10	-	(16)	-	-	[28]	-	[39]	(4)	-	-	-	[16]	[27]	-	(12)	-
300 - u. 400 EUR	6	-	-	-	-	-	(20)	-	(9)	-	-	[62]	-	-	-	-	-
400 - u. 500 EUR	10	-	(11)	[43]	-	-	(10)	-	(6)	-	-	[38]	[19]	-	-	(18)	-
500 - u. 600 EUR	6	-	-	-	-	-	(21)	-	-	-	(6)	-	-	[15]	-	(20)	-
600 - u. 700 EUR	8	-	-	-	-	-	(10)	-	(13)	-	-	-	[38]	[23]	-	-	-
700 - u. 800 EUR	-	-	-	-	-	-	-	-	-	-	-	-	-	-	-	-	-
800 - u. 900 EUR	-	-	-	-	-	-	-	-	-	-	-	-	-	-	-	-	-
900 - u. 1.000 EUR	1	-	(3)	-	-	-	-	-	(4)	-	-	-	-	-	-	-	-
1.000 - u. 1.100 EUR	2	-	-	-	-	-	-	-	(7)	-	-	-	-	-	-	(4)	-
1.100 - u. 1.200 EUR	-	-	-	-	-	-	-	-	-	-	-	-	-	-	-	-	-
1.200 - u. 1.300 EUR	-	-	-	-	-	-	-	-	-	-	-	-	-	-	-	-	-
1.300 - u. 1.400 EUR	1	-	-	-	-	-	-	-	-	-	(9)	-	-	-	-	-	-
1.400 - u. 1.500 EUR	-	-	-	-	-	-	-	-	-	-	-	-	-	-	-	-	-
1.500 - u. 1.750 EUR	-	-	-	-	-	-	-	-	-	-	-	-	-	-	-	-	-
1.750 - u. 2.000 EUR	1	-	-	-	-	-	-	-	-	-	-	-	-	-	-	(10)	-
2.000 - u. 2.500 EUR	2	-	-	-	-	-	-	-	-	-	-	-	[8]	[19]	-	-	-
2.500 - u. 5.000 EUR	2	-	-	-	-	-	-	-	-	-	-	-	-	-	[100]	(11)	-
5.000 EUR und mehr	-	-	-	-	-	-	-	-	-	-	-	-	-	-	-	-	-
S U M M E	100	-	100	100	-	100	100	100	100	100	100	100	100	100	100	100	-
1 - u. 250 EUR	57	-	(82)	[57]	-	[100]	(40)	[100]	(56)	[100]	(84)	-	[34]	[44]	-	(31)	-
250 - u. 500 EUR	18	-	(14)	[43]	-	-	(30)	-	(19)	-	-	[100]	[19]	-	-	(24)	-
500 - u. 750 EUR	14	-	-	-	-	-	(30)	-	(13)	-	(6)	-	[38]	[38]	-	(20)	-
750 - u. 1.000 EUR	1	-	(3)	-	-	-	-	-	(4)	-	-	-	-	-	-	-	-
1.000 - u. 1.500 EUR	3	-	-	-	-	-	-	-	(7)	-	(9)	-	-	-	-	(4)	-
1.500 EUR und mehr	6	-	-	-	-	-	-	-	-	-	-	-	[8]	[19]	[100]	(21)	-
Betrag je Bezieher/in (EUR/M)	404	-	(189)	[232]	-	[135]	(307)	[119]	(317)	[75]	(235)	[396]	[537]	[751]	[2500]	(832)	-

Schichtung der sonstigen Einkommen, bei Ehepaaren je zur Hälfte beiden Ehepartnern zugeordnet

Teilgesamtheit: Frauen ab 55 Jahren (ohne Heimbewohner) - D e u t s c h l a n d

		Frauen - Tätigkeitsniveau																
		Alle Arbeiter				Angestellte					Beamte, Berufssol.		Selbstständige				Mit-	
Frauen		Ange-	Fach-	Meister	Ange-	Einf.	Mittl.	Gehob.	Hochq./	Einf./	Gehob./	Land-	Hand-	Verkam.	Sonst.	Gewerbe	hel-	
		lernt	arbeiter	Polier	lernt	Fachkr.	Fachkr.	Fachkr.	leit.	Mittl.D.	Höher.D.	wirte	werker	Freib.	Freib.	treib.	fende	
Basis hochger. (in Tsd.)		14830	2551	1551	38	776	2816	3485	896	394	98	424	98	64	91	114	337	398
Basis ungewichtet		15825	2539	1954	56	746	2969	3857	980	480	85	410	90	65	107	119	333	394
ZY068 Sonstige Einkommen																		
Bezieher:	hochger. (in Tsd.)	93	5	7	-	10	19	14	12	4	1	2	1	0	2	2	7	4
	(in %)	1	0	0	-	1	1	0	1	1	1	1	1	0	3	1	2	1
	ungewichtet	99	6	10	-	8	21	17	8	5	1	3	1	1	2	2	7	4
1 - u.	25 EUR	2	-	(15)	-	-	-	-	-	[14]	-	-	-	-	-	-	-	-
25 - u.	50 EUR	5	-	-	-	-	(19)	(8)	-	-	-	-	[100]	-	-	-	-	-
50 - u.	100 EUR	15	-	(14)	-	[12]	(10)	(26)	[21]	[11]	-	[63]	-	-	-	-	[16]	[24]
100 - u.	200 EUR	26	[39]	(43)	-	[29]	(30)	(46)	-	-	[100]	[37]	-	-	[48]	[29]	[29]	-
200 - u.	300 EUR	13	-	-	-	[12]	(9)	(7)	[29]	[29]	-	-	-	[38]	[52]	[24]	[24]	-
300 - u.	400 EUR	5	-	(7)	-	[9]	-	-	-	-	-	[100]	-	-	-	-	-	[29]
400 - u.	500 EUR	8	[26]	(18)	-	[10]	(6)	(3)	[12]	-	-	-	-	-	-	-	[14]	-
500 - u.	600 EUR	4	[18]	(3)	-	-	(12)	-	-	-	-	-	-	-	-	-	-	-
600 - u.	700 EUR	3	-	-	-	-	-	-	-	-	-	-	-	[62]	-	-	-	[23]
700 - u.	800 EUR	-	-	-	-	-	-	-	-	-	-	-	-	-	-	-	-	-
800 - u.	900 EUR	2	-	-	-	-	-	-	-	-	-	-	-	-	-	-	-	-
900 - u.	1.000 EUR	2	[17]	-	-	-	(5)	-	-	-	-	-	-	-	-	-	-	-
1.000 - u.	1.100 EUR	5	-	-	-	[28]	-	(4)	-	-	-	-	-	-	-	-	[16]	-
1.100 - u.	1.200 EUR	1	-	-	-	-	(4)	-	-	-	-	-	-	-	-	-	-	-
1.200 - u.	1.300 EUR	-	-	-	-	-	-	-	-	-	-	-	-	-	-	-	-	-
1.300 - u.	1.400 EUR	-	-	-	-	-	-	-	-	-	-	-	-	-	-	-	-	-
1.400 - u.	1.500 EUR	-	-	-	-	-	-	-	-	-	-	-	-	-	-	-	-	-
1.500 - u.	1.750 EUR	1	-	-	-	-	-	-	-	-	-	-	-	-	-	-	-	-
1.750 - u.	2.000 EUR	2	-	-	-	-	-	-	[13]	-	-	-	-	-	-	-	-	-
2.000 - u.	2.500 EUR	1	-	-	-	-	-	-	[10]	-	-	-	-	-	-	-	-	-
2.500 - u.	5.000 EUR	7	-	-	-	-	(5)	(6)	[15]	[45]	-	-	-	-	-	-	-	[25]
5.000 EUR und mehr		-	-	-	-	-	-	-	-	-	-	-	-	-	-	-	-	-
S U M M E		100	100	100	-	100	100	100	100	100	100	100	100	100	100	100	100	100
1 - u.	250 EUR	59	[39]	(72)	-	[53]	(66)	(80)	[50]	[55]	[100]	[100]	-	[100]	[38]	[100]	[58]	[24]
250 - u.	500 EUR	15	[26]	(25)	-	[18]	(8)	(10)	[12]	-	-	[100]	-	-	-	[26]	[29]	[29]
500 - u.	750 EUR	6	[18]	(3)	-	-	(12)	-	-	-	-	-	-	[62]	-	-	[23]	[23]
750 - u.	1.000 EUR	3	[17]	-	-	-	(5)	-	-	-	-	-	-	-	-	-	-	-
1.000 - u.	1.500 EUR	6	-	-	-	[28]	(4)	(4)	-	-	-	-	-	-	-	[16]	[16]	-
1.500 EUR und mehr		11	-	-	-	-	(5)	(6)	[38]	[45]	-	-	-	-	-	-	-	[25]
Betrag je Bezieher/in (EUR/M)		553	[432]	(182)	-	[438]	(380)	(378)	[1137]	[1200]	[150]	[103]	[300]	[41]	[462]	[204]	[325]	[1364]

Schichtung des Bruttoeinkommens der Person

PROZENT SENKRECHT

Teilgesamtheit: Männer und Frauen ab 55 Jahren (ohne Heimbewohner) - D e u t s c h l a n d

	+-- ALLE +--	+----- M ä n n e r -----+						+----- F r a u e n -----+							
		Alle	55-u.		75-u.		85 u. älter	65 u. älter	Alle	55-u.		75-u.		85 u. älter	65 u. älter
			65 J.	75 J.	85 J.	65 J.				75 J.	85 J.	älter	älter		
Basis hochger. (in Tsd.)	27621	12792	5418	3986	2764	624	7374	14830	5241	4405	3699	1485	9589		
Basis ungewichtet	29343	13518	4953	4962	2709	894	8565	15825	5269	5035	3469	2052	10556		
ZY070 Bruttoeink. der Person															
Bezieher: hochger. (in Tsd.)	27001	12739	5368	3985	2761	624	7371	14262	4847	4315	3629	1471	9415		
(in %)	98	100	99	100	100	100	100	96	92	98	98	99	98		
ungewichtet	28765	13467	4905	4961	2707	894	8562	15298	4896	4946	3418	2038	10402		
1 - u. 25 EUR	0	0	0	-	-	-	-	0	1	0	0	0	0		
25 - u. 50 EUR	0	0	0	-	-	0	0	0	1	0	0	0	0		
50 - u. 100 EUR	0	0	0	-	-	-	-	1	1	1	0	0	0		
100 - u. 200 EUR	1	0	0	0	0	-	0	2	2	3	2	0	2		
200 - u. 300 EUR	2	0	0	0	0	-	0	3	2	5	4	1	4		
300 - u. 400 EUR	2	1	1	0	0	0	0	3	2	5	4	3	4		
400 - u. 500 EUR	3	1	1	1	1	1	1	4	5	4	4	2	4		
500 - u. 600 EUR	3	1	2	1	1	1	1	4	3	5	4	2	4		
600 - u. 700 EUR	3	2	2	1	2	1	1	4	4	5	4	3	4		
700 - u. 800 EUR	4	2	3	2	2	2	2	5	4	6	5	3	5		
800 - u. 900 EUR	5	3	3	3	2	2	3	5	5	7	6	6	7		
900 - u. 1.000 EUR	4	3	3	4	3	3	3	5	4	6	6	5	6		
1.000 - u. 1.100 EUR	5	3	2	4	4	4	4	5	5	5	7	6	6		
1.100 - u. 1.200 EUR	5	4	3	5	5	4	5	5	4	5	6	5	6		
1.200 - u. 1.300 EUR	4	4	2	6	6	5	6	5	3	5	5	7	5		
1.300 - u. 1.400 EUR	4	4	2	6	5	5	5	5	3	5	6	7	6		
1.400 - u. 1.500 EUR	4	4	2	5	6	4	6	4	3	4	5	6	5		
1.500 - u. 1.750 EUR	10	11	6	13	16	15	14	10	7	9	11	16	11		
1.750 - u. 2.000 EUR	8	9	5	11	13	14	12	7	6	5	8	10	7		
2.000 - u. 2.500 EUR	10	13	11	14	15	19	15	8	10	6	7	9	7		
2.500 - u. 5.000 EUR	18	25	36	19	16	20	18	11	21	7	6	7	6		
5.000 EUR und mehr	5	9	16	4	3	2	4	2	3	1	0	1	1		
S U M M E	100	100	100	100	100	100	100	100	100	100	100	100	100		
1 - u. 250 EUR	3	0	1	0	0	0	0	5	6	6	4	2	4		
250 - u. 500 EUR	6	2	2	1	1	1	1	9	9	11	10	5	10		
500 - u. 750 EUR	7	4	6	3	3	2	3	10	9	14	10	7	11		
750 - u. 1.000 EUR	11	8	8	9	6	6	8	14	11	16	15	12	15		
1.000 - u. 1.500 EUR	22	20	11	26	27	21	26	24	18	25	29	32	27		
1.500 EUR und mehr	51	66	73	61	62	70	62	37	46	28	33	42	32		
Betrag je Bezieher/in (EUR/M)	1968	2527	3179	2117	1958	2052	2052	1469	1795	1254	1293	1465	1302		

Schichtung des Bruttoeinkommens der Person

Teilgesamtheit: Männer ab 55 Jahren (ohne Heimbewohner) - D e u t s c h l a n d

	+-- ALLE +--				+ V E R H E I R A T E T E +				+----- A L L E I N S T E H E N D E N A C H F A M I L I E N S T A N D -----+											
		Alle	+-----+ 55-u. 65 u. 65 J. älter		Alle	+-----+ 55-u. 65 u. 65 J. älter		Alle	+-----+ Verwitwet 55-u. 65 u. 65 J. älter			+-----+ Geschieden/Getr.lebend 55-u. 65 u. 65 J. älter			+-----+ Ledig 55-u. 65 u. 65 J. älter					
			Alle	55-u. 65 J.		65 u. älter	Alle		55-u. 65 J.	65 u. älter	Alle	55-u. 65 J.	65 u. älter	Alle	55-u. 65 J.	65 u. älter	Alle	55-u. 65 J.	65 u. älter	
Basis hochger. (in Tsd.)	12792	9305	3818	5487	3486	1599	1887	1019	119	900	1500	865	635	967	615	352				
Basis ungewichtet	13518	9875	3531	6344	3643	1422	2221	1253	100	1153	1466	771	695	924	551	373				
ZY070 Bruttoeink. der Person																				
Bezieher: hochger. (in Tsd.)	12739	9262	3777	5484	3477	1591	1886	1019	119	900	1496	861	634	963	611	352				
(in %)	100	100	99	100	100	99	100	100	100	100	100	100	100	100	99	100				
ungewichtet	13467	9833	3491	6342	3634	1414	2220	1253	100	1153	1461	767	694	920	547	373				
1 - u. 25 EUR	0	0	0	-	-	-	-	-	-	-	-	-	-	-	-	-				
25 - u. 50 EUR	0	0	-	0	0	0	-	-	-	-	-	-	-	0	0	-				
50 - u. 100 EUR	0	0	0	-	0	0	-	-	-	-	-	-	-	0	0	-				
100 - u. 200 EUR	0	0	0	0	0	0	0	-	-	-	0	0	0	0	0	-				
200 - u. 300 EUR	0	0	0	0	0	0	0	-	-	-	0	0	0	0	0	-				
300 - u. 400 EUR	1	1	1	0	1	1	0	0	1	0	1	1	0	1	1	1				
400 - u. 500 EUR	1	1	1	1	1	1	0	0	0	0	1	2	1	1	1	0				
500 - u. 600 EUR	1	1	2	1	1	2	0	0	0	0	1	1	1	2	3	0				
600 - u. 700 EUR	2	1	1	2	3	5	1	1	1	1	4	5	2	4	5	2				
700 - u. 800 EUR	2	2	2	2	5	6	3	2	1	2	6	7	5	5	6	4				
800 - u. 900 EUR	3	2	2	2	5	7	4	3	8	2	6	7	5	7	7	8				
900 - u. 1.000 EUR	3	2	2	3	5	5	5	3	4	2	6	5	8	6	6	6				
1.000 - u. 1.100 EUR	3	3	2	4	4	3	5	2	5	2	5	4	7	4	3	6				
1.100 - u. 1.200 EUR	4	4	2	5	4	3	5	3	4	3	4	3	5	6	4	9				
1.200 - u. 1.300 EUR	4	4	2	6	5	3	6	5	4	5	5	3	7	5	3	7				
1.300 - u. 1.400 EUR	4	4	2	6	4	3	4	5	6	5	4	3	5	3	3	4				
1.400 - u. 1.500 EUR	4	4	2	6	4	2	5	5	2	5	4	3	6	2	1	4				
1.500 - u. 1.750 EUR	11	11	5	14	11	7	14	15	11	15	9	6	13	9	7	13				
1.750 - u. 2.000 EUR	9	9	5	12	8	4	12	14	6	15	6	3	9	6	5	8				
2.000 - u. 2.500 EUR	13	13	11	14	12	9	15	20	16	20	10	9	11	9	8	11				
2.500 - u. 5.000 EUR	25	27	40	18	21	26	16	20	20	19	19	24	13	24	29	15				
5.000 EUR und mehr	9	10	18	4	6	11	2	3	8	3	9	14	3	5	8	2				
S U M M E	100	100	100	100	100	100	100	100	100	100	100	100	100	100	100	100				
1 - u. 250 EUR	0	0	1	0	0	0	0	-	-	-	0	0	0	0	1	-				
250 - u. 500 EUR	2	2	2	1	2	3	1	0	2	0	2	3	1	2	3	1				
500 - u. 750 EUR	4	3	4	3	6	10	3	2	2	2	8	10	5	8	11	4				
750 - u. 1.000 EUR	8	6	4	6	13	15	11	6	12	5	15	15	16	16	16	18				
1.000 - u. 1.500 EUR	20	19	10	26	20	15	25	20	22	20	22	15	30	19	13	30				
1.500 EUR und mehr	66	70	79	63	58	57	60	71	61	73	53	56	48	54	57	48				
Betrag je Bezieher/in (EUR/M)	2527	2651	3459	2094	2196	2514	1929	2144	2565	2088	2291	2659	1792	2105	2299	1768				

Schichtung des Bruttoeinkommens der Person

Teilgesamtheit: Frauen ab 55 Jahren (ohne Heimbewohner) - D e u t s c h l a n d

	+-- ALLE +--				+ V E R H E I R A T E T E +			+----- A L L E I N S T E H E N D E N A C H F A M I L I E N S T A N D -----+											
		Alle	+-----+ 55-u. 65 u. 65 J. älter		+-----+ Gesamt			+-----+ Verwitwet			+-----+ Geschieden/Getr.lebend			+-----+ Ledig					
			Alle	55-u. 65 J.	65 u. älter	Alle	55-u. 65 J.	65 u. älter	Alle	55-u. 65 J.	65 u. älter	Alle	55-u. 65 J.	65 u. älter	Alle	55-u. 65 J.	65 u. älter		
Basis hochger. (in Tsd.)	14830	7974	3544	4430	6856	1697	5159	4399	494	3905	1627	815	812	829	388	441			
Basis ungewichtet	15825	8706	3729	4977	7119	1540	5579	4470	408	4062	1744	799	945	905	333	572			
ZY070 Bruttoeink. der Person																			
Bezieher: hochger. (in Tsd.)	14262	7416	3158	4258	6847	1689	5157	4398	493	3905	1626	814	812	823	382	440			
(in %)	96	93	89	96	100	100	100	100	100	100	100	100	100	99	99	100			
ungewichtet	15298	8186	3362	4824	7112	1534	5578	4469	407	4062	1743	798	945	900	329	571			
1 - u. 25 EUR	0	1	1	0	-	-	-	-	-	-	-	-	-	-	-	-			
25 - u. 50 EUR	0	0	1	0	-	-	-	-	-	-	-	-	-	-	-	-			
50 - u. 100 EUR	1	1	2	1	0	0	0	0	-	0	0	0	-	-	-	-			
100 - u. 200 EUR	2	4	3	5	0	0	0	-	-	-	0	0	-	0	1	0			
200 - u. 300 EUR	3	6	4	8	0	0	0	0	0	0	-	-	-	0	0	0			
300 - u. 400 EUR	3	6	3	8	0	0	1	0	-	0	1	1	1	1	1	1			
400 - u. 500 EUR	4	7	7	7	1	1	0	7	1	0	1	1	1	0	0	0			
500 - u. 600 EUR	4	6	4	8	1	1	1	1	0	1	1	1	1	1	1	1			
600 - u. 700 EUR	4	7	5	8	2	3	2	2	3	2	3	3	3	2	1	2			
700 - u. 800 EUR	5	6	3	8	3	4	3	3	3	3	5	5	4	3	3	4			
800 - u. 900 EUR	6	7	5	8	6	6	5	4	6	4	9	6	11	6	5	6			
900 - u. 1.000 EUR	5	5	4	6	5	5	5	4	5	4	8	6	10	6	4	8			
1.000 - u. 1.100 EUR	5	5	5	6	6	5	6	5	6	5	8	5	11	5	3	7			
1.100 - u. 1.200 EUR	5	4	4	5	6	4	6	6	7	6	6	3	8	4	3	6			
1.200 - u. 1.300 EUR	5	3	3	3	6	4	7	7	6	7	5	3	7	5	2	7			
1.300 - u. 1.400 EUR	5	3	3	3	7	3	8	8	5	8	4	2	6	5	4	5			
1.400 - u. 1.500 EUR	4	3	3	2	6	4	7	7	4	7	5	5	6	5	2	8			
1.500 - u. 1.750 EUR	10	5	6	4	15	8	17	17	9	18	10	8	12	10	6	13			
1.750 - u. 2.000 EUR	7	4	6	2	10	6	11	12	10	12	6	5	7	6	2	9			
2.000 - u. 2.500 EUR	8	5	8	2	11	12	11	12	13	12	9	13	5	10	10	9			
2.500 - u. 5.000 EUR	11	8	16	3	14	30	9	10	18	9	18	30	7	28	46	13			
5.000 EUR und mehr	2	1	3	0	2	5	1	1	4	1	3	4	1	3	7	0			
S U M M E	100	100	100	100	100	100	100	100	100	100	100	100	100	100	100	100			
1 - u. 250 EUR	5	10	10	10	0	1	0	0	0	0	0	1	-	1	1	0			
250 - u. 500 EUR	9	17	12	20	1	1	1	1	1	1	2	2	1	1	1	1			
500 - u. 750 EUR	10	17	11	20	4	6	4	4	5	3	6	7	6	4	3	6			
750 - u. 1.000 EUR	14	15	11	19	12	13	12	10	12	9	19	13	24	13	11	15			
1.000 - u. 1.500 EUR	24	19	18	19	31	20	34	33	28	34	27	18	37	24	13	34			
1.500 EUR und mehr	37	24	39	12	51	60	49	53	53	53	46	59	32	56	71	44			
Betrag je Bezieher/in (EUR/M)	1469	1182	1560	902	1780	2233	1632	1706	1949	1675	1805	2173	1436	2129	2726	1611			

Schichtung des Bruttoeinkommens der Person

Teilgesamtheit: Männer und Frauen ab 65 Jahren (ohne Heimbewohner) - D e u t s c h l a n d

	+-- alle +--+	+- LETZTE / HEUTIGE BERUFLICHE STELLUNG ("Alle" einschl. nie erwerbstätig und K.A. zur beruflichen Stellung) -----+											
		+-----+ M ä n n e r +-----+					+-----+ F r a u e n +-----+						
		Alle	Arbeiter	An- gestellte	Beamte/ Ber.-Sold	Selbst- ständige	Mit- helfende	Alle	Arbeiter	An- gestellte	Beamte/ Ber.-Sold	Selbst- ständige	Mit- helfende
Basis hochger. (in Tsd.)	16963	7374	2658	2928	769	937	11	9589	2884	5167	247	428	340
Basis ungewichtet	19121	8565	3146	3397	933	995	11	10556	3219	5807	255	432	339
ZY070 Bruttoeink. der Person													

Bezieher: hochger. (in Tsd.)	16786	7371	2657	2926	769	936	11	9415	2854	5121	245	423	333
(in %)	99	100	100	100	100	100	100	98	99	99	99	99	98
ungewichtet	18964	8562	3145	3396	933	994	11	10402	3195	5765	253	426	333
1 - u. 25 EUR	0	-	-	-	-	-	-	0	0	0	-	0	0
25 - u. 50 EUR	0	0	-	-	-	0	-	0	0	0	-	0	-
50 - u. 100 EUR	0	-	-	-	-	-	-	0	0	0	0	-	1
100 - u. 200 EUR	1	0	0	0	-	0	-	2	3	1	1	2	2
200 - u. 300 EUR	2	0	0	0	-	0	-	4	5	3	0	4	5
300 - u. 400 EUR	2	0	0	0	-	2	-	4	5	3	-	3	7
400 - u. 500 EUR	2	1	0	0	-	4	(5)	4	4	3	1	3	6
500 - u. 600 EUR	3	1	1	0	-	4	-	4	4	4	0	7	8
600 - u. 700 EUR	3	1	2	0	-	6	(11)	4	5	4	-	3	11
700 - u. 800 EUR	4	2	3	1	0	6	(17)	5	6	4	1	7	10
800 - u. 900 EUR	5	3	4	1	0	6	-	7	9	6	0	7	8
900 - u. 1.000 EUR	5	3	6	2	0	5	-	6	8	5	1	5	7
1.000 - u. 1.100 EUR	5	4	7	2	0	6	(5)	6	7	6	0	6	3
1.100 - u. 1.200 EUR	5	5	9	3	0	6	(4)	6	6	6	-	6	4
1.200 - u. 1.300 EUR	6	6	10	4	0	4	(5)	5	6	5	1	6	5
1.300 - u. 1.400 EUR	6	5	9	4	0	3	(13)	6	7	5	-	3	5
1.400 - u. 1.500 EUR	5	6	8	5	0	3	-	5	6	5	-	3	2
1.500 - u. 1.750 EUR	12	14	18	16	4	7	-	11	11	13	3	8	5
1.750 - u. 2.000 EUR	9	12	12	16	6	7	-	7	5	9	3	6	2
2.000 - u. 2.500 EUR	10	15	9	21	17	9	(40)	7	3	10	15	4	4
2.500 - u. 5.000 EUR	11	18	3	21	64	13	-	6	1	6	70	13	3
5.000 EUR und mehr	2	4	0	4	9	9	-	1	0	1	3	3	1
S U M M E	100	100	100	100	100	100	100	100	100	100	100	100	100

1 - u. 250 EUR	3	0	0	0	-	1	-	4	5	3	2	4	5
250 - u. 500 EUR	6	1	1	0	-	6	(5)	10	12	8	1	9	16
500 - u. 750 EUR	8	3	3	1	-	12	(20)	11	11	10	1	15	24
750 - u. 1.000 EUR	12	8	12	3	0	14	(8)	15	20	13	1	14	19
1.000 - u. 1.500 EUR	27	26	43	18	1	23	(27)	27	32	27	1	24	20
1.500 EUR und mehr	45	62	41	78	99	45	(40)	32	20	39	94	34	15
Betrag je Bezieher/in (EUR/M)	1631	2052	1451	2238	3324	2188	(1517)	1302	1059	1385	3002	1576	992

Schichtung des Bruttoeinkommens der Person

Teilgesamtheit: Männer ab 55 Jahren (ohne Heimbewohner) - D e u t s c h l a n d

	Männer - Tätigkeitsniveau																
	Alle Männer	Arbeiter			Angestellte					Beamte, Berufssol.		Selbstständige			Mit-		
		Ange-lernt	Fach-arbeiter	Meister/Polier	Ange-lernt	Einf./Fachkr.	Mittl./Fachkr.	Gehob./Fachkr.	Hochq./leit.	Einf./Mittl.D.	Gehob./Höher.D.	Land-wirte	Hand-werker	Verkam./Freib.	Sonst./Freib.	Gewerbe-treib.	hel-fende
Basis hochger. (in Tsd.)	12792	1252	3087	490	108	577	1755	1071	1475	426	884	253	343	231	157	558	15
Basis ungewichtet	13518	1169	3509	575	104	607	1821	1111	1581	376	1016	225	361	229	147	558	14
ZY070 Bruttoeink. der Person																	
Bezieher: hochger. (in Tsd.)	12739	1242	3073	489	107	575	1750	1071	1469	426	884	250	340	231	155	556	15
(in %)	100	99	100	100	99	100	100	100	100	100	100	99	99	100	98	100	100
ungewichtet	13467	1159	3494	574	103	605	1817	1110	1576	376	1016	222	359	229	145	556	14
1 - u. 25 EUR	0	0	-	-	-	-	-	0	-	-	-	-	0	-	-	-	-
25 - u. 50 EUR	0	-	0	-	-	-	-	-	-	-	-	-	-	0	-	-	-
50 - u. 100 EUR	0	0	0	-	-	0	-	0	0	-	-	-	-	-	-	0	-
100 - u. 200 EUR	0	0	0	0	-	0	0	0	0	-	-	0	1	-	-	0	-
200 - u. 300 EUR	0	1	0	0	1	0	-	0	0	-	-	1	0	0	-	1	-
300 - u. 400 EUR	1	1	1	0	4	0	0	0	0	-	0	2	-	0	2	2	-
400 - u. 500 EUR	1	2	1	1	3	1	0	0	0	-	-	7	3	0	2	4	(4)
500 - u. 600 EUR	1	4	1	1	2	1	0	0	0	-	0	8	2	0	4	2	-
600 - u. 700 EUR	2	5	2	2	4	2	1	0	1	-	-	8	5	1	3	3	(16)
700 - u. 800 EUR	2	6	3	1	2	2	1	1	1	0	0	6	4	0	6	5	(13)
800 - u. 900 EUR	3	8	4	2	7	4	1	1	1	-	0	8	6	1	5	6	-
900 - u. 1.000 EUR	3	7	5	3	7	4	2	1	1	-	0	6	6	0	4	3	(8)
1.000 - u. 1.100 EUR	3	7	6	3	2	5	2	1	1	-	0	9	8	1	3	4	(4)
1.100 - u. 1.200 EUR	4	8	6	7	7	4	3	1	1	1	0	6	6	2	2	5	(3)
1.200 - u. 1.300 EUR	4	7	7	6	4	6	4	1	2	0	-	4	3	0	5	6	(4)
1.300 - u. 1.400 EUR	4	6	7	6	5	7	4	2	2	1	0	1	3	1	3	3	(10)
1.400 - u. 1.500 EUR	4	5	6	6	5	4	5	2	2	0	0	1	4	0	2	3	-
1.500 - u. 1.750 EUR	11	11	14	14	18	13	13	11	7	9	1	8	8	5	10	9	(8)
1.750 - u. 2.000 EUR	9	7	10	12	6	11	13	11	8	12	1	5	7	5	4	5	-
2.000 - u. 2.500 EUR	13	7	11	18	10	12	17	17	15	33	5	9	11	6	13	9	(30)
2.500 - u. 5.000 EUR	25	9	16	15	14	20	28	34	30	43	73	8	15	29	17	18	-
5.000 EUR und mehr	9	-	1	2	-	2	6	14	29	0	20	2	6	45	17	14	-
S U M M E	100	100	100	100	100	100	100	100	100	100	100	100	100	100	100	100	100
1 - u. 250 EUR	0	1	0	0	-	1	0	1	0	-	-	1	1	0	-	1	-
250 - u. 500 EUR	2	4	1	1	7	2	0	0	0	-	0	10	3	1	4	6	(4)
500 - u. 750 EUR	4	11	4	3	6	4	1	2	1	0	0	18	10	1	8	7	(23)
750 - u. 1.000 EUR	8	18	11	6	15	9	3	2	2	-	0	17	15	1	13	11	(14)
1.000 - u. 1.500 EUR	20	33	31	28	24	26	17	8	8	2	0	21	24	5	15	21	(21)
1.500 EUR und mehr	66	34	52	62	48	59	78	87	88	98	99	33	48	91	59	54	(38)
Betrag je Bezieher/in (EUR/M)	2527	1380	1752	1908	1540	1894	2415	3001	4143	2473	4127	1348	2022	6069	3033	2878	(1405)

Schichtung des Bruttoeinkommens der Person

Teilgesamtheit: Frauen ab 55 Jahren (ohne Heimbewohner) - D e u t s c h l a n d

	Frauen - Tätigkeitsniveau																
	Alle	Arbeiter				Angestellte				Beamte, Berufssol.		Selbstständige				Mit-	
	Frauen	Ange- lernt	Fach- arbeiter	Meister Polier	Ange- lernt	Einf. Fachkr.	Mittl. Fachkr.	Gehob. Fachkr.	Hochq./ leit.	Einf./ Mittl.D.	Gehob./ Höher.D.	Land- wirte	Hand- werker	Verkam. Freib.	Sonst. Freib.	Gewerbe treib.	hel- fende
Basis hochger. (in Tsd.)	14830	2551	1551	38	776	2816	3485	896	394	98	424	98	64	91	114	337	398
Basis ungewichtet	15825	2539	1954	56	746	2969	3857	980	480	85	410	90	65	107	119	333	394
ZY070 Bruttoeink. der Person																	
Bezieher: hochger. (in Tsd.)	14262	2457	1488	36	751	2696	3412	883	393	96	423	98	60	91	110	331	384
(in %)	96	96	96	96	97	96	98	99	100	99	100	100	94	100	96	98	96
ungewichtet	15298	2459	1886	54	722	2851	3788	968	479	83	409	90	62	107	115	329	381
1 - u. 25 EUR	0	0	0	-	1	1	0	0	0	-	0	-	-	-	1	2	1
25 - u. 50 EUR	0	0	0	2	-	0	0	0	-	-	-	-	2	1	0	1	-
50 - u. 100 EUR	1	1	1	3	1	1	0	0	0	-	0	-	-	-	-	1	1
100 - u. 200 EUR	2	3	2	-	3	2	1	1	-	3	1	2	2	-	3	2	3
200 - u. 300 EUR	3	5	4	-	5	4	2	1	0	1	-	8	2	-	2	3	5
300 - u. 400 EUR	3	5	4	-	4	4	2	1	0	-	-	6	4	2	4	3	7
400 - u. 500 EUR	4	5	6	5	6	5	3	2	1	1	0	6	-	-	4	4	7
500 - u. 600 EUR	4	5	5	3	4	4	3	1	2	-	0	9	3	1	4	8	8
600 - u. 700 EUR	4	5	7	3	4	4	3	3	3	1	0	6	3	-	2	3	10
700 - u. 800 EUR	5	6	6	9	6	5	3	3	2	0	0	14	4	0	2	6	9
800 - u. 900 EUR	6	9	8	4	8	7	5	2	2	1	-	7	8	-	6	7	8
900 - u. 1.000 EUR	5	7	7	6	5	5	5	3	2	-	0	8	3	3	1	4	6
1.000 - u. 1.100 EUR	5	6	7	13	5	6	6	3	2	-	0	4	11	-	4	7	3
1.100 - u. 1.200 EUR	5	6	5	8	7	6	5	3	3	-	-	6	5	3	4	5	4
1.200 - u. 1.300 EUR	5	6	5	8	7	5	4	4	2	-	0	6	10	1	3	5	5
1.300 - u. 1.400 EUR	5	7	5	4	4	5	5	4	3	-	0	6	7	3	6	2	5
1.400 - u. 1.500 EUR	4	5	5	-	4	5	5	4	3	4	0	2	4	1	1	5	2
1.500 - u. 1.750 EUR	10	9	10	5	9	10	12	11	10	12	2	4	7	7	11	9	5
1.750 - u. 2.000 EUR	7	5	5	3	7	7	9	9	11	14	1	3	10	7	5	4	2
2.000 - u. 2.500 EUR	8	3	5	18	7	7	12	13	14	21	14	3	5	6	9	7	4
2.500 - u. 5.000 EUR	11	1	3	5	3	8	15	27	23	41	70	1	4	43	24	11	3
5.000 EUR und mehr	2	0	-	-	-	0	1	5	16	3	8	-	6	22	7	2	1
S U M M E	100	100	100	100	100	100	100	100	100	100	100	100	100	100	100	100	100
1 - u. 250 EUR	5	6	5	5	7	6	3	2	1	4	1	3	6	1	4	7	7
250 - u. 500 EUR	9	13	12	5	12	11	6	3	2	1	0	18	4	2	6	8	17
500 - u. 750 EUR	10	12	14	13	11	10	8	5	5	1	1	23	9	2	9	15	23
750 - u. 1.000 EUR	14	20	18	13	16	14	11	7	5	1	1	20	11	3	7	13	18
1.000 - u. 1.500 EUR	24	31	27	33	28	27	24	17	13	4	1	24	37	7	18	24	19
1.500 EUR und mehr	37	18	23	31	26	32	48	65	74	90	96	11	32	86	56	33	15
Betrag je Bezieher/in (EUR/M)	1469	1030	1087	1261	1137	1269	1641	2241	2911	2452	3347	903	1534	4120	2083	1457	957

Schichtung des Nettoeinkommens der Person

PROZENT SENKRECHT

Teilgesamtheit: Männer und Frauen ab 55 Jahren (ohne Heimbewohner) - D e u t s c h l a n d

	+-- ALLE +--	+----- M ä n n e r -----+						+----- F r a u e n -----+															
		Alle	55-u.		65-u.		75-u.		85 u.		65 u.		Alle	55-u.		65-u.		75-u.		85 u.		65 u.	
			65 J.	75 J.	85 J.	älter	älter	65 J.	75 J.	85 J.	älter	älter		65 J.	75 J.	85 J.	älter	älter					
Basis hochger. (in Tsd.)	27621	12792	5418	3986	2764	624	7374	14830	5241	4405	3699	1485	9589										
Basis ungewichtet	29343	13518	4953	4962	2709	894	8565	15825	5269	5035	3469	2052	10556										
ZY090 Nettoeink. der Person																							
Bezieher: hochger. (in Tsd.)	26942	12722	5357	3985	2756	623	7365	14220	4820	4306	3624	1471	9400										
(in %)	98	99	99	100	100	100	100	96	92	98	98	99	98										
ungewichtet	28705	13453	4895	4961	2704	893	8558	15252	4869	4935	3410	2038	10383										
1 - u. 25 EUR	0	0	0	-	-	-	-	0	1	0	0	0	0										
25 - u. 50 EUR	0	0	0	-	-	0	0	0	1	0	0	0	0										
50 - u. 100 EUR	1	0	0	0	-	-	0	1	2	1	1	0	1										
100 - u. 200 EUR	2	0	0	0	0	0	0	3	2	4	3	1	3										
200 - u. 300 EUR	2	0	1	0	0	0	0	4	2	5	5	2	5										
300 - u. 400 EUR	2	1	1	1	1	1	1	4	3	5	4	2	4										
400 - u. 500 EUR	3	1	2	1	1	0	1	5	6	5	4	2	4										
500 - u. 600 EUR	3	2	2	1	2	1	1	4	4	5	4	3	4										
600 - u. 700 EUR	4	2	3	2	2	2	2	5	5	7	5	3	6										
700 - u. 800 EUR	5	3	4	4	3	2	3	7	6	8	7	6	7										
800 - u. 900 EUR	5	4	4	5	3	2	4	7	7	8	7	6	7										
900 - u. 1.000 EUR	5	4	3	5	5	4	5	6	6	6	7	6	6										
1.000 - u. 1.100 EUR	5	5	4	6	6	5	6	6	5	6	6	7	6										
1.100 - u. 1.200 EUR	5	5	3	6	7	4	6	6	4	6	6	8	6										
1.200 - u. 1.300 EUR	5	5	3	7	7	5	7	6	5	5	7	8	6										
1.300 - u. 1.400 EUR	5	5	3	6	6	6	6	5	4	5	5	7	5										
1.400 - u. 1.500 EUR	5	5	3	6	7	7	7	5	4	5	5	8	5										
1.500 - u. 1.750 EUR	11	12	9	14	16	17	15	9	8	8	12	13	10										
1.750 - u. 2.000 EUR	8	10	9	10	11	14	11	6	7	5	5	7	5										
2.000 - u. 2.500 EUR	9	13	15	12	11	15	12	6	8	5	5	6	5										
2.500 - u. 5.000 EUR	11	18	26	13	12	13	13	5	8	3	3	3	3										
5.000 EUR und mehr	2	3	5	2	1	1	1	0	1	0	0	0	0										
S U M M E	100	100	100	100	100	100	100	100	100	100	100	100	100										
1 - u. 250 EUR	4	1	1	0	0	0	0	6	7	8	6	2	6										
250 - u. 500 EUR	6	2	3	2	2	1	2	10	10	12	10	6	11										
500 - u. 750 EUR	10	6	7	5	5	4	5	13	13	16	12	9	14										
750 - u. 1.000 EUR	13	10	9	12	9	7	10	17	16	17	18	14	17										
1.000 - u. 1.500 EUR	26	25	17	30	33	27	31	27	22	26	29	38	29										
1.500 EUR und mehr	41	57	64	51	51	60	52	27	33	21	25	30	24										
Betrag je Bezieher/in (EUR/M)	1539	1935	2227	1750	1675	1763	1723	1185	1286	1077	1136	1287	1133										

Schichtung des Nettoeinkommens der Person

PROZENT SENKRECHT

Teilgesamtheit: Männer ab 55 Jahren (ohne Heimbewohner) - D e u t s c h l a n d

	+-- ALLE +--				+ V E R H E I R A T E T E +			+----- A L L E I N S T E H E N D E N A C H F A M I L I E N S T A N D -----+											
		Alle	+-----+ 55-u. 65 u. 65 J. älter		Alle	+-----+ 55-u. 65 u. 65 J. älter		Alle	+-----+ Verwitwet 55-u. 65 u. 65 J. älter			+-----+ Geschieden/Getr.lebend 55-u. 65 u. 65 J. älter			+-----+ Ledig 55-u. 65 u. 65 J. älter				
			Alle	55-u. 65 J.		65 u. älter	Alle		55-u. 65 J.	65 u. älter	Alle	55-u. 65 J.	65 u. älter	Alle	55-u. 65 J.	65 u. älter	Alle	55-u. 65 J.	65 u. älter
Basis hochger. (in Tsd.)	12792	9305	3818	5487	3486	1599	1887	1019	119	900	1500	865	635	967	615	352			
Basis ungewichtet	13518	9875	3531	6344	3643	1422	2221	1253	100	1153	1466	771	695	924	551	373			
ZY090 Nettoeink. der Person																			
Bezieher: hochger. (in Tsd.)	12722	9250	3771	5479	3472	1586	1886	1019	119	900	1493	859	634	960	608	352			
(in %)	99	99	99	100	100	99	100	100	100	100	100	99	100	99	99	100			
ungewichtet	13453	9823	3485	6338	3630	1410	2220	1253	100	1153	1459	765	694	918	545	373			
1 - u. 25 EUR	0	0	0	-	-	-	-	-	-	-	-	-	-	-	-	-			
25 - u. 50 EUR	0	0	0	0	0	0	0	0	0	0	0	0	0	0	0	0			
50 - u. 100 EUR	0	0	0	0	0	0	0	0	0	0	0	0	0	0	0	0			
100 - u. 200 EUR	0	0	0	0	0	0	0	0	0	0	0	0	0	0	0	0			
200 - u. 300 EUR	0	0	1	0	0	0	0	0	0	0	0	0	0	0	1	-			
300 - u. 400 EUR	1	1	1	1	1	1	1	0	1	0	1	1	1	1	2	1			
400 - u. 500 EUR	1	1	1	1	1	2	0	0	2	0	1	2	1	1	2	0			
500 - u. 600 EUR	2	2	2	1	2	2	1	1	0	1	2	2	2	2	3	1			
600 - u. 700 EUR	2	2	2	2	4	6	2	2	2	1	5	6	3	5	6	4			
700 - u. 800 EUR	3	2	2	2	7	8	5	2	3	2	8	8	7	9	8	10			
800 - u. 900 EUR	4	3	2	3	6	7	5	3	6	2	7	7	8	8	8	8			
900 - u. 1.000 EUR	4	4	2	5	5	5	5	3	10	2	6	5	8	6	4	8			
1.000 - u. 1.100 EUR	5	5	3	6	6	6	6	5	4	5	7	6	8	7	5	9			
1.100 - u. 1.200 EUR	5	5	3	6	5	4	5	5	5	5	5	4	6	5	4	6			
1.200 - u. 1.300 EUR	5	5	3	7	5	5	6	7	7	7	5	5	6	4	4	3			
1.300 - u. 1.400 EUR	5	5	3	6	5	4	6	6	11	6	5	3	8	4	3	6			
1.400 - u. 1.500 EUR	5	5	3	7	6	4	7	7	6	7	5	4	7	6	5	8			
1.500 - u. 1.750 EUR	12	12	9	15	12	9	15	18	8	19	9	8	11	11	10	11			
1.750 - u. 2.000 EUR	10	10	9	11	10	7	12	15	8	16	7	6	9	8	8	8			
2.000 - u. 2.500 EUR	13	14	17	12	11	10	11	15	10	15	9	11	7	9	9	8			
2.500 - u. 5.000 EUR	18	20	30	14	13	17	9	11	12	11	14	18	8	12	15	8			
5.000 EUR und mehr	3	3	6	1	1	2	1	1	4	1	2	3	1	1	1	1			
S U M M E	100	100	100	100	100	100	100	100	100	100	100	100	100	100	100	100			
1 - u. 250 EUR	1	1	1	0	0	0	0	0	-	0	0	0	0	0	1	-			
250 - u. 500 EUR	2	2	2	2	2	4	1	1	3	0	3	3	2	3	4	1			
500 - u. 750 EUR	6	5	5	4	9	12	6	3	2	3	11	13	9	12	13	11			
750 - u. 1.000 EUR	10	8	6	9	15	16	13	8	19	7	17	16	19	18	17	20			
1.000 - u. 1.500 EUR	25	24	15	31	27	22	31	29	33	28	27	21	35	25	22	32			
1.500 EUR und mehr	57	60	71	53	47	45	48	59	42	62	42	46	36	41	44	36			
Betrag je Bezieher/in (EUR/M)	1935	2037	2439	1761	1663	1722	1614	1765	1833	1756	1665	1794	1489	1554	1600	1475			

Schichtung des Nettoeinkommens der Person

Teilgesamtheit: Frauen ab 55 Jahren (ohne Heimbewohner) - D e u t s c h l a n d

	+-- ALLE +--				+ V E R H E I R A T E T E +			+----- A L L E I N S T E H E N D E N A C H F A M I L I E N S T A N D -----+											
		Alle	+-----+ 55-u. 65 u. 65 J. älter		+-----+ Gesamt			+-----+ Verwitwet			+-----+ Geschieden/Getr.lebend			+-----+ Ledig					
			Alle	55-u. 65 J.	65 u. älter	Alle	55-u. 65 J.	65 u. älter	Alle	55-u. 65 J.	65 u. älter	Alle	55-u. 65 J.	65 u. älter	Alle	55-u. 65 J.	65 u. älter		
Basis hochger. (in Tsd.)	14830	7974	3544	4430	6856	1697	5159	4399	494	3905	1627	815	812	829	388	441			
Basis ungewichtet	15825	8706	3729	4977	7119	1540	5579	4470	408	4062	1744	799	945	905	333	572			
ZY090 Nettoeink. der Person																			
Bezieher: hochger. (in Tsd.)	14220	7377	3133	4244	6843	1687	5156	4396	493	3904	1625	813	812	822	381	440			
(in %)	96	93	88	96	100	99	100	100	100	100	100	100	100	99	98	100			
ungewichtet	15252	8143	3337	4806	7109	1532	5577	4468	407	4061	1742	797	945	899	328	571			
1 - u. 25 EUR	0	1	2	1	-	-	-	-	-	-	-	-	-	-	-	-			
25 - u. 50 EUR	0	1	1	0	0	0	-	-	-	-	0	0	-	-	-	-			
50 - u. 100 EUR	1	2	3	1	0	0	0	0	-	0	0	1	-	-	-	-			
100 - u. 200 EUR	3	5	4	6	0	0	0	0	-	0	0	0	-	1	1	0			
200 - u. 300 EUR	4	7	4	10	0	0	0	0	1	0	0	-	0	0	0	0			
300 - u. 400 EUR	4	7	4	8	1	1	1	0	0	0	1	1	1	1	1	1			
400 - u. 500 EUR	5	8	8	8	1	1	1	1	1	1	1	2	1	1	1	1			
500 - u. 600 EUR	4	7	6	8	1	1	1	1	0	1	2	2	2	1	1	2			
600 - u. 700 EUR	5	8	6	9	3	4	3	3	5	2	4	4	4	3	2	3			
700 - u. 800 EUR	7	8	6	9	5	6	5	4	6	4	8	6	10	6	5	6			
800 - u. 900 EUR	7	7	6	8	7	8	7	5	7	5	11	8	14	7	7	8			
900 - u. 1.000 EUR	6	6	5	6	7	7	7	6	8	6	8	7	10	7	5	9			
1.000 - u. 1.100 EUR	6	5	5	5	7	6	7	7	9	7	7	6	9	5	3	6			
1.100 - u. 1.200 EUR	6	4	4	4	8	5	8	8	7	9	6	6	7	6	3	9			
1.200 - u. 1.300 EUR	6	4	5	3	8	6	9	9	7	9	6	5	7	5	5	5			
1.300 - u. 1.400 EUR	5	3	3	2	7	4	8	7	4	8	6	5	8	6	3	9			
1.400 - u. 1.500 EUR	5	2	3	2	7	6	8	9	7	9	5	5	5	6	5	6			
1.500 - u. 1.750 EUR	9	5	7	4	14	10	15	17	14	17	9	9	9	10	8	12			
1.750 - u. 2.000 EUR	6	3	6	2	9	10	8	9	10	9	7	11	4	9	10	8			
2.000 - u. 2.500 EUR	6	4	6	2	9	12	7	8	7	8	8	12	5	13	20	8			
2.500 - u. 5.000 EUR	5	3	6	2	7	12	5	5	8	5	8	12	4	12	19	6			
5.000 EUR und mehr	0	0	1	0	0	0	0	0	1	0	0	0	0	0	0	0			
S U M M E	100	100	100	100	100	100	100	100	100	100	100	100	100	100	100	100			
1 - u. 250 EUR	6	12	10	13	0	1	0	0	0	0	1	1	0	1	1	0			
250 - u. 500 EUR	10	18	14	22	2	2	1	1	1	1	2	2	2	1	1	2			
500 - u. 750 EUR	13	19	16	22	7	7	7	6	7	5	10	10	11	6	4	8			
750 - u. 1.000 EUR	17	17	15	18	16	17	16	13	18	13	23	17	29	18	16	20			
1.000 - u. 1.500 EUR	27	17	19	16	37	27	40	40	34	41	31	27	36	28	20	35			
1.500 EUR und mehr	27	16	26	9	39	46	36	39	40	39	33	43	22	45	58	35			
Betrag je Bezieher/in (EUR/M)	1185	929	1126	783	1460	1584	1420	1464	1496	1460	1390	1534	1246	1582	1806	1388			

Schichtung des Nettoeinkommens der Person

PROZENT SENKRECHT

Teilgesamtheit: Männer und Frauen ab 65 Jahren (ohne Heimbewohner) - D e u t s c h l a n d

	+-- alle +--+	+- LETZTE / HEUTIGE BERUFLICHE STELLUNG ("Alle" einschl. nie erwerbstätig und K.A. zur beruflichen Stellung) -----+											
		+-----+ M ä n n e r +-----+						+-----+ F r a u e n +-----+					
		Alle	Arbeiter	An- gestellte	Beamte/ Ber.-Sold	Selbst- ständige	Mit- helfende	Alle	Arbeiter	An- gestellte	Beamte/ Ber.-Sold	Selbst- ständige	Mit- helfende
Basis hochger. (in Tsd.)	16963	7374	2658	2928	769	937	11	9589	2884	5167	247	428	340
Basis ungewichtet	19121	8565	3146	3397	933	995	11	10556	3219	5807	255	432	339
ZY090 Nettoeink. der Person													
Bezieher: hochger. (in Tsd.)	16765	7365	2655	2926	769	932	11	9400	2852	5112	245	420	333
(in %)	99	100	100	100	100	99	100	98	99	99	99	98	98
ungewichtet	18941	8558	3144	3396	933	991	11	10383	3193	5753	252	423	333
1 - u. 25 EUR	0	-	-	-	-	-	-	0	0	0	-	0	0
25 - u. 50 EUR	0	0	-	-	-	0	-	0	0	0	-	0	-
50 - u. 100 EUR	0	0	-	-	-	0	-	1	1	1	0	0	1
100 - u. 200 EUR	2	0	0	0	-	1	-	3	3	2	1	2	4
200 - u. 300 EUR	3	0	0	0	-	2	-	5	6	4	1	5	7
300 - u. 400 EUR	3	1	0	0	-	4	-	4	5	3	1	2	6
400 - u. 500 EUR	3	1	1	0	0	4	(5)	4	4	4	-	6	8
500 - u. 600 EUR	3	1	1	0	-	7	(11)	4	5	4	0	6	8
600 - u. 700 EUR	4	2	3	1	-	6	(10)	6	6	5	1	7	13
700 - u. 800 EUR	5	3	4	2	0	7	(8)	7	9	6	-	8	9
800 - u. 900 EUR	6	4	7	2	0	6	-	7	9	6	-	7	9
900 - u. 1.000 EUR	6	5	8	2	-	5	(5)	6	8	6	1	5	3
1.000 - u. 1.100 EUR	6	6	10	3	0	7	(4)	6	6	6	-	6	5
1.100 - u. 1.200 EUR	6	6	10	4	0	4	(18)	6	8	6	1	6	5
1.200 - u. 1.300 EUR	6	7	10	5	1	4	-	6	7	6	-	5	5
1.300 - u. 1.400 EUR	6	6	9	5	1	4	-	5	6	6	2	4	2
1.400 - u. 1.500 EUR	6	7	8	8	2	4	-	5	5	6	1	2	3
1.500 - u. 1.750 EUR	12	15	16	18	8	7	-	10	7	13	10	9	4
1.750 - u. 2.000 EUR	8	11	8	16	11	6	(40)	5	3	7	8	3	3
2.000 - u. 2.500 EUR	8	12	4	17	25	5	-	5	1	6	33	7	2
2.500 - u. 5.000 EUR	8	13	1	15	50	12	-	3	0	3	40	8	2
5.000 EUR und mehr	1	1	0	1	2	5	-	0	-	0	0	2	0
S U M M E	100	100	100	100	100	100	100	100	100	100	100	100	100
1 - u. 250 EUR	4	0	0	0	-	2	-	6	7	5	2	6	7
250 - u. 500 EUR	7	2	1	0	0	8	(5)	11	13	9	1	11	20
500 - u. 750 EUR	10	5	5	2	-	16	(28)	14	16	12	1	17	24
750 - u. 1.000 EUR	14	10	17	5	0	14	(5)	17	21	15	1	16	18
1.000 - u. 1.500 EUR	30	31	47	26	5	23	(22)	29	32	30	4	23	20
1.500 EUR und mehr	36	52	29	67	95	36	(40)	24	12	29	91	28	11
Betrag je Bezieher/in (EUR/M)	1392	1723	1296	1879	2678	1706	(1269)	1133	949	1209	2330	1286	872

* TNS INFRATEST SOZIALFORSCHUNG *

Schichtung des Nettoeinkommens der Person

PROZENT SENKRECHT

Teilgesamtheit: Männer ab 55 Jahren (ohne Heimbewohner) - D e u t s c h l a n d

	M ä n n e r - T ä t i g k e i t s n i v e a u																
	Alle	A r b e i t e r			A n g e s t e l l t e					B e a m t e, B e r u f s s o l .		S e l b s t s t ä n d i g e			Mit-		
	Männer	Ange- lernt	Fach- arbeiter	Meister Polier	Ange- lernt	Einf. Fachkr.	Mittl. Fachkr.	Gehob. Fachkr.	Hochq./ leit.	Einf./ Mittl.D.	Gehob./ Höher.D.	Land- wirte	Hand- werker	Verkam. Freib.	Sonst. Freib.	Gewerbe treib.	hel- fende
Basis hochger. (in Tsd.)	12792	1252	3087	490	108	577	1755	1071	1475	426	884	253	343	231	157	558	15
Basis ungewichtet	13518	1169	3509	575	104	607	1821	1111	1581	376	1016	225	361	229	147	558	14
ZY090 Nettoeink. der Person																	
Bezieher: hochger. (in Tsd.)	12722	1239	3071	489	107	574	1750	1069	1469	426	884	247	337	231	155	554	15
(in %)	99	99	99	100	99	99	100	100	100	100	100	98	98	100	98	99	100
ungewichtet	13453	1157	3492	574	103	604	1817	1108	1576	376	1016	220	357	229	145	553	14
1 - u. 25 EUR	0	0	-	-	-	-	-	0	-	-	-	-	0	-	-	-	-
25 - u. 50 EUR	0	0	0	-	-	-	-	-	0	-	-	-	-	0	1	-	-
50 - u. 100 EUR	0	0	0	-	-	0	-	-	0	-	-	-	0	0	-	0	-
100 - u. 200 EUR	0	0	0	0	-	0	0	0	0	-	0	1	1	-	-	1	-
200 - u. 300 EUR	0	1	0	0	1	0	0	0	0	-	-	2	1	0	2	2	-
300 - u. 400 EUR	1	1	1	1	5	1	0	-	0	-	0	6	1	0	2	3	-
400 - u. 500 EUR	1	3	1	0	1	1	0	0	0	-	0	10	3	-	4	3	(4)
500 - u. 600 EUR	2	4	1	1	3	2	0	0	0	-	-	9	7	2	5	5	(8)
600 - u. 700 EUR	2	6	3	2	3	2	1	0	1	0	-	6	6	2	4	5	(15)
700 - u. 800 EUR	3	9	5	2	6	4	2	1	1	-	0	9	7	-	6	4	(6)
800 - u. 900 EUR	4	9	6	3	9	6	2	1	1	0	0	7	6	2	5	5	(8)
900 - u. 1.000 EUR	4	8	7	5	3	5	3	2	1	-	0	6	7	1	4	4	(4)
1.000 - u. 1.100 EUR	5	10	8	6	13	7	3	2	2	1	-	9	5	1	7	6	(3)
1.100 - u. 1.200 EUR	5	7	8	7	4	7	5	2	2	0	0	3	5	1	4	5	(14)
1.200 - u. 1.300 EUR	5	7	8	9	4	7	5	3	2	2	0	4	5	1	1	7	-
1.300 - u. 1.400 EUR	5	6	7	8	9	6	5	3	3	3	0	2	4	2	2	3	(8)
1.400 - u. 1.500 EUR	5	6	7	6	10	7	6	5	4	5	0	3	4	5	3	4	-
1.500 - u. 1.750 EUR	12	10	15	15	12	15	18	14	8	19	1	6	8	5	8	6	-
1.750 - u. 2.000 EUR	10	6	9	14	8	10	14	12	11	20	4	7	10	4	10	6	(30)
2.000 - u. 2.500 EUR	13	4	10	13	9	12	19	22	15	35	17	6	6	7	5	8	-
2.500 - u. 5.000 EUR	18	2	4	7	1	7	17	29	37	15	73	6	10	38	16	13	-
5.000 EUR und mehr	3	-	0	0	-	-	0	3	11	-	4	-	3	30	9	8	-
S U M M E	100	100	100	100	100	100	100	100	100	100	100	100	100	100	100	100	100
1 - u. 250 EUR	1	1	0	0	-	0	0	1	0	-	0	2	2	1	3	3	-
250 - u. 500 EUR	2	5	2	2	7	2	1	0	0	-	0	18	5	0	7	7	(4)
500 - u. 750 EUR	6	14	6	4	9	7	2	2	2	0	-	18	16	4	14	12	(29)
750 - u. 1.000 EUR	10	21	15	10	14	13	5	3	2	0	0	17	17	3	10	11	(12)
1.000 - u. 1.500 EUR	25	37	38	35	40	33	25	14	13	10	1	20	23	9	18	25	(25)
1.500 EUR und mehr	57	22	39	49	30	45	68	80	82	89	99	25	37	83	48	42	(30)
Betrag je Bezieher/in (EUR/M)	1935	1158	1422	1578	1268	1505	1871	2277	2897	2053	3191	1132	1524	4224	2115	2064	(1191)

* TNS INFRATEST SOZIALFORSCHUNG *

Schichtung des Nettoeinkommens der Person

Teilgesamtheit: Frauen ab 55 Jahren (ohne Heimbewohner) - D e u t s c h l a n d

	Frauen - Tätigkeitsniveau																
	Alle Frauen	Arbeiter			Angestellte					Beamte, Berufssol.		Selbstständige				Mit-	
		Ange-lernt	Fach-arbeiter	Meister/Polier	Ange-lernt	Einf.Fachkr.	Mittl.Fachkr.	Gehob.Fachkr.	Hochq./leit.	Einf./Mittl.D.	Gehob./Höher.D.	Land-wirte	Hand-werker	Verkam.Freib.	Sonst.Freib.	Gewerbe-treib.	hel-fende
Basis hochger. (in Tsd.)	14830	2551	1551	38	776	2816	3485	896	394	98	424	98	64	91	114	337	398
Basis ungewichtet	15825	2539	1954	56	746	2969	3857	980	480	85	410	90	65	107	119	333	394
ZY090 Nettoeink. der Person																	
Bezieher: hochger. (in Tsd.)	14220	2453	1484	36	749	2687	3400	882	392	96	422	98	58	91	108	327	384
(in %)	96	96	96	96	96	95	98	98	100	99	100	100	91	100	95	97	96
ungewichtet	15252	2456	1882	54	719	2842	3774	966	478	83	408	90	60	107	113	325	381
1 - u. 25 EUR	0	0	1	-	1	1	0	0	-	-	0	-	-	1	2	2	1
25 - u. 50 EUR	0	0	0	2	-	1	0	0	-	-	0	-	-	-	0	1	-
50 - u. 100 EUR	1	1	1	3	1	1	1	0	0	-	0	-	-	-	2	2	2
100 - u. 200 EUR	3	3	3	3	3	3	2	1	0	3	1	3	4	-	4	3	5
200 - u. 300 EUR	4	6	4	-	6	4	2	1	1	2	0	10	2	1	7	4	7
300 - u. 400 EUR	4	6	4	4	5	4	2	1	1	2	0	7	6	2	4	2	6
400 - u. 500 EUR	5	6	6	1	6	5	4	2	1	-	-	11	3	-	2	7	9
500 - u. 600 EUR	4	6	7	1	4	5	3	2	2	0	0	5	1	1	3	8	8
600 - u. 700 EUR	5	6	7	5	7	6	4	3	2	-	0	15	2	2	3	6	12
700 - u. 800 EUR	7	9	9	11	8	7	6	3	3	-	-	8	16	3	2	5	9
800 - u. 900 EUR	7	9	9	4	6	8	6	5	3	1	0	10	9	1	4	5	9
900 - u. 1.000 EUR	6	8	8	19	7	6	6	3	2	-	1	3	3	2	5	8	3
1.000 - u. 1.100 EUR	6	7	5	6	7	6	6	4	3	1	0	10	10	1	4	5	4
1.100 - u. 1.200 EUR	6	8	6	8	7	6	5	4	3	2	1	4	11	2	8	5	5
1.200 - u. 1.300 EUR	6	7	7	1	7	6	6	4	5	5	0	6	6	4	4	4	4
1.300 - u. 1.400 EUR	5	5	5	2	4	5	5	5	4	10	1	2	3	3	3	4	2
1.400 - u. 1.500 EUR	5	4	5	7	6	5	6	5	5	1	2	1	5	2	5	2	3
1.500 - u. 1.750 EUR	9	6	7	6	10	10	12	14	15	15	8	3	7	13	10	9	4
1.750 - u. 2.000 EUR	6	2	3	13	3	5	10	12	11	17	10	2	4	0	5	5	3
2.000 - u. 2.500 EUR	6	1	1	4	2	4	9	15	13	23	28	1	2	23	9	5	2
2.500 - u. 5.000 EUR	5	0	0	-	1	2	4	14	22	19	46	-	7	26	15	6	1
5.000 EUR und mehr	0	-	-	-	-	0	0	1	4	-	1	-	1	13	1	1	0
S U M M E	100	100	100	100	100	100	100	100	100	100	100	100	100	100	100	100	100
1 - u. 250 EUR	6	7	6	8	8	7	4	3	1	4	2	8	4	2	9	10	10
250 - u. 500 EUR	10	14	13	5	13	12	7	4	2	2	0	23	10	2	10	11	21
500 - u. 750 EUR	13	17	19	12	15	14	10	6	7	0	0	23	13	3	7	16	23
750 - u. 1.000 EUR	17	21	22	28	17	18	15	9	6	1	1	17	17	5	10	17	17
1.000 - u. 1.500 EUR	27	31	28	24	31	28	29	22	20	19	5	22	35	12	24	20	19
1.500 EUR und mehr	27	10	12	23	16	21	35	56	65	74	92	7	21	76	40	25	11
Betrag je Bezieher/in (EUR/M)	1185	906	932	1081	982	1053	1307	1675	2051	1874	2485	781	1244	2824	1506	1143	837

Schichtung der Entnahme vom Sparguthaben von Ehepaaren und Alleinstehenden

PROZENT SENKRECHT

Teilgesamtheit: Männer und Frauen ab 55 Jahren (ohne Heimbewohner) - D e u t s c h l a n d

	+-- ALLE +--	+----- M ä n n e r -----+						+----- F r a u e n -----+					
		Alle	55-u.	65-u.	75-u.	85 u.	65 u.	Alle	55-u.	65-u.	75-u.	85 u.	65 u.
			65 J.	75 J.	85 J.	älter	älter		65 J.	75 J.	85 J.	älter	älter
Basis hochger. (in Tsd.)	27621	12792	5418	3986	2764	624	7374	14830	5241	4405	3699	1485	9589
Basis ungewichtet	29343	13518	4953	4962	2709	894	8565	15825	5269	5035	3469	2052	10556
F0302 Entnahmen von Sparguthab.													
Bezieher: hochger. (in Tsd.)	1222	779	227	346	162	43	552	443	103	123	130	87	340
(in %)	4	6	4	9	6	7	7	3	2	3	4	6	4
ungewichtet	1288	846	211	427	147	61	635	442	87	129	112	114	355
1 - u. 25 EUR	1	1	4	1	-	1	0	1	2	1	1	1	1
25 - u. 50 EUR	1	1	1	1	3	-	1	2	0	1	1	5	2
50 - u. 100 EUR	6	4	4	3	5	10	4	10	9	7	14	10	10
100 - u. 200 EUR	26	23	22	21	27	32	24	30	29	28	36	27	31
200 - u. 300 EUR	21	21	26	20	19	13	19	20	20	21	14	27	20
300 - u. 400 EUR	13	13	11	17	11	12	15	13	8	15	17	9	14
400 - u. 500 EUR	6	6	3	8	5	4	7	5	3	8	4	5	5
500 - u. 600 EUR	10	11	10	13	9	7	12	7	8	5	8	9	7
600 - u. 700 EUR	1	1	2	1	1	4	1	1	-	2	1	-	1
700 - u. 800 EUR	1	1	-	1	1	3	1	2	2	2	1	4	2
800 - u. 900 EUR	2	2	2	2	4	2	2	1	2	3	-	1	1
900 - u. 1.000 EUR	0	1	1	0	-	2	0	0	-	1	-	-	0
1.000 - u. 1.100 EUR	6	7	3	8	9	6	8	4	7	5	2	3	3
1.100 - u. 1.200 EUR	0	0	-	-	1	-	0	-	-	-	-	-	-
1.200 - u. 1.300 EUR	1	1	0	1	1	2	1	1	1	1	-	-	0
1.300 - u. 1.400 EUR	0	0	0	-	-	-	-	-	-	-	-	-	-
1.400 - u. 1.500 EUR	-	-	-	-	-	-	-	-	-	-	-	-	-
1.500 - u. 1.750 EUR	2	2	3	1	1	-	1	2	6	-	2	1	1
1.750 - u. 2.000 EUR	0	0	1	0	-	-	0	-	-	-	-	-	-
2.000 - u. 2.500 EUR	2	2	4	1	3	-	1	1	2	1	-	-	0
2.500 - u. 5.000 EUR	1	1	1	1	-	-	1	-	-	-	-	-	-
5.000 EUR und mehr	1	1	1	-	1	-	0	1	1	1	-	-	0
S U M M E	100	100	100	100	100	100	100	100	100	100	100	100	100
1 - u. 250 EUR	50	46	50	42	48	52	44	58	58	54	63	58	58
250 - u. 500 EUR	24	25	22	29	22	21	26	22	13	27	23	25	25
500 - u. 750 EUR	12	13	12	14	11	11	13	9	10	8	9	10	9
750 - u. 1.000 EUR	3	3	3	3	2	9	3	2	2	4	1	3	2
1.000 - u. 1.500 EUR	6	8	4	9	11	8	9	5	8	6	2	3	4
1.500 EUR und mehr	5	6	10	4	5	-	4	3	9	2	2	1	2
Betrag je Bezieher/in (EUR/M)	410	452	503	421	474	343	431	338	464	374	248	272	300

* TNS INFRATEST SOZIALFORSCHUNG *

Schichtung der Entnahme vom Sparguthaben von Ehepaaren und Alleinstehenden

PROZENT SENKRECHT

Teilgesamtheit: Männer ab 55 Jahren (ohne Heimbewohner) - D e u t s c h l a n d

	+-- ALLE +--				+ V E R H E I R A T E T E +				+----- A L L E I N S T E H E N D E N A C H F A M I L I E N S T A N D -----+											
		Alle	+-----+ 55-u. 65 u. 65 J. älter		Alle	+-----+ 55-u. 65 u. 65 J. älter		Alle	+-----+ Verwitwet 55-u. 65 u. 65 J. älter			+-----+ Geschieden/Getr.lebend 55-u. 65 u. 65 J. älter			+-----+ Ledig 55-u. 65 u. 65 J. älter					
			Alle	55-u. 65 J.		65 u. älter	Alle		55-u. 65 J.	65 u. älter	Alle	55-u. 65 J.	65 u. älter	Alle	55-u. 65 J.	65 u. älter	Alle	55-u. 65 J.	65 u. älter	
Basis hochger. (in Tsd.)	12792	9305	3818	5487	3486	1599	1887	1019	119	900	1500	865	635	967	615	352				
Basis ungewichtet	13518	9875	3531	6344	3643	1422	2221	1253	100	1153	1466	771	695	924	551	373				
F0302 Entnahmen von Sparguthab.																				
Bezieher: hochger. (in Tsd.)	779	549	139	411	230	89	141	62	7	55	102	46	56	66	36	30				
(in %)	6	6	4	7	7	6	7	6	6	6	7	5	9	7	6	9				
ungewichtet	846	606	132	474	240	79	161	74	5	69	104	43	61	62	31	31				
1 - u. 25 EUR	1	1	5	0	2	2	1	3	-	4	1	3	-	1	3	-				
25 - u. 50 EUR	1	1	1	1	1	-	2	1	-	2	1	-	1	1	-	3				
50 - u. 100 EUR	4	3	2	4	6	7	6	12	[22]	10	6	7	6	2	4	-				
100 - u. 200 EUR	23	24	20	25	23	27	21	31	[72]	26	22	30	15	17	13	22				
200 - u. 300 EUR	21	21	26	19	22	27	18	14	-	15	21	28	14	31	31	32				
300 - u. 400 EUR	13	13	10	14	15	13	17	9	[5]	9	18	14	21	18	13	25				
400 - u. 500 EUR	6	5	4	5	8	2	12	10	-	11	11	4	16	1	-	3				
500 - u. 600 EUR	11	11	9	12	10	10	10	8	-	9	12	10	14	10	13	7				
600 - u. 700 EUR	1	2	3	2	-	-	-	-	-	-	-	-	-	-	-	-				
700 - u. 800 EUR	1	1	-	1	1	-	1	2	-	2	-	-	-	-	-	-				
800 - u. 900 EUR	2	2	1	3	2	3	1	-	-	-	3	3	3	2	3	-				
900 - u. 1.000 EUR	1	1	1	0	1	2	-	-	-	-	-	-	-	3	5	-				
1.000 - u. 1.100 EUR	7	7	3	8	6	3	8	9	-	10	3	-	6	8	7	9				
1.100 - u. 1.200 EUR	0	0	-	0	-	-	-	-	-	-	-	-	-	-	-	-				
1.200 - u. 1.300 EUR	1	1	0	1	0	-	1	2	-	2	-	-	-	-	-	-				
1.300 - u. 1.400 EUR	0	0	0	-	-	-	-	-	-	-	-	-	-	-	-	-				
1.400 - u. 1.500 EUR	-	-	-	-	-	-	-	-	-	-	-	-	-	-	-	-				
1.500 - u. 1.750 EUR	2	2	5	1	1	-	1	-	-	-	2	-	3	-	-	-				
1.750 - u. 2.000 EUR	0	0	-	0	1	1	-	-	-	-	-	-	-	2	4	-				
2.000 - u. 2.500 EUR	2	3	5	2	2	3	1	-	-	-	2	2	1	3	5	-				
2.500 - u. 5.000 EUR	1	1	2	1	-	-	-	-	-	-	-	-	-	-	-	-				
5.000 EUR und mehr	1	1	2	1	-	-	-	-	-	-	-	-	-	-	-	-				
S U M M E	100	100	100	100	100	100	100	100	100	100	100	100	100	100	100	100				
1 - u. 250 EUR	46	45	48	45	47	53	44	59	[95]	54	43	60	30	43	36	52				
250 - u. 500 EUR	25	23	20	24	30	25	33	21	[5]	23	35	26	43	29	27	32				
500 - u. 750 EUR	13	13	12	14	11	10	11	10	-	11	12	10	14	10	13	7				
750 - u. 1.000 EUR	3	3	2	4	3	5	1	-	-	-	3	3	3	5	9	-				
1.000 - u. 1.500 EUR	8	8	4	9	7	3	9	11	-	12	3	-	6	8	7	9				
1.500 EUR und mehr	6	7	14	5	3	5	2	-	-	-	3	2	4	5	9	-				
Betrag je Bezieher/in (EUR/M)	452	493	601	457	353	349	355	301	[100]	326	343	268	405	417	503	315				

Schichtung der Entnahme vom Sparguthaben von Ehepaaren und Alleinstehenden

Teilgesamtheit: Frauen ab 55 Jahren (ohne Heimbewohner) - D e u t s c h l a n d

	+-- ALLE +--				+ V E R H E I R A T E T E +				+----- A L L E I N S T E H E N D E N A C H F A M I L I E N S T A N D -----+											
		Alle	+-----+ 55-u. 65 u. 65 J. älter		Alle	+-----+ 55-u. 65 u. 65 J. älter		Alle	+-----+ Verwitwet 55-u. 65 u. 65 J. älter			+-----+ Geschieden/Getr.lebend 55-u. 65 u. 65 J. älter			+-----+ Ledig 55-u. 65 u. 65 J. älter					
			Gesamt	Alle		55-u. 65 J.	65 u. älter		Alle	55-u. 65 J.	65 u. älter	Alle	55-u. 65 J.	65 u. älter	Alle	55-u. 65 J.	65 u. älter			
Basis hochger. (in Tsd.)	14830	7974	3544	4430	6856	1697	5159	4399	494	3905	1627	815	812	829	388	441				
Basis ungewichtet	15825	8706	3729	4977	7119	1540	5579	4470	408	4062	1744	799	945	905	333	572				
F0302 Entnahmen von Sparguthab.																				
Bezieher: hochger. (in Tsd.)	443	-	-	-	443	103	340	267	33	234	116	48	68	61	22	38				
(in %)	3	-	-	-	6	6	7	6	7	6	7	6	8	7	6	9				
ungewichtet	442	-	-	-	442	87	355	257	27	230	119	42	77	66	18	48				
1 - u. 25 EUR	1	-	-	-	1	2	1	2	(5)	2	-	-	-	-	-	-				
25 - u. 50 EUR	2	-	-	-	2	0	2	2	-	2	1	1	1	3	-	4				
50 - u. 100 EUR	10	-	-	-	10	9	10	10	(16)	9	9	6	11	11	(8)	14				
100 - u. 200 EUR	30	-	-	-	30	29	31	29	(29)	29	36	33	38	27	(22)	29				
200 - u. 300 EUR	20	-	-	-	20	20	20	20	(18)	20	21	23	20	16	(16)	17				
300 - u. 400 EUR	13	-	-	-	13	8	14	12	(2)	13	12	10	14	19	(11)	23				
400 - u. 500 EUR	5	-	-	-	5	3	5	5	-	6	5	6	4	4	-	6				
500 - u. 600 EUR	7	-	-	-	7	8	7	8	(7)	8	6	8	5	7	(10)	4				
600 - u. 700 EUR	1	-	-	-	1	-	1	2	-	2	-	-	-	-	-	-				
700 - u. 800 EUR	2	-	-	-	2	2	2	2	(4)	2	2	-	3	2	(5)	-				
800 - u. 900 EUR	1	-	-	-	1	2	1	1	-	1	1	-	1	3	(8)	-				
900 - u. 1.000 EUR	0	-	-	-	0	-	0	0	-	1	-	-	-	-	-	-				
1.000 - u. 1.100 EUR	4	-	-	-	4	7	3	4	(9)	4	3	2	3	5	(13)	-				
1.100 - u. 1.200 EUR	-	-	-	-	-	-	-	-	-	-	-	-	-	-	-	-				
1.200 - u. 1.300 EUR	1	-	-	-	1	1	0	1	-	1	1	2	-	-	-	-				
1.300 - u. 1.400 EUR	-	-	-	-	-	-	-	-	-	-	-	-	-	-	-	-				
1.400 - u. 1.500 EUR	-	-	-	-	-	-	-	-	-	-	-	-	-	-	-	-				
1.500 - u. 1.750 EUR	2	-	-	-	2	6	1	2	(11)	1	2	6	-	-	-	-				
1.750 - u. 2.000 EUR	-	-	-	-	-	-	-	-	-	-	-	-	-	-	-	-				
2.000 - u. 2.500 EUR	1	-	-	-	1	2	0	-	-	-	1	2	-	4	(6)	2				
2.500 - u. 5.000 EUR	-	-	-	-	-	-	-	-	-	-	-	-	-	-	-	-				
5.000 EUR und mehr	1	-	-	-	1	1	0	1	-	1	1	2	-	-	-	-				
S U M M E	100	-	-	-	100	100	100	100	100	100	100	100	100	100	100	100				
1 - u. 250 EUR	58	-	-	-	58	58	58	57	(65)	56	63	59	65	54	(46)	59				
250 - u. 500 EUR	22	-	-	-	22	13	25	22	(4)	24	21	19	22	26	(11)	34				
500 - u. 750 EUR	9	-	-	-	9	10	9	10	(10)	10	8	8	8	8	(16)	4				
750 - u. 1.000 EUR	2	-	-	-	2	2	2	3	-	3	1	-	1	3	(8)	-				
1.000 - u. 1.500 EUR	5	-	-	-	5	8	4	5	(9)	4	3	4	3	5	(13)	-				
1.500 EUR und mehr	3	-	-	-	3	9	2	3	(11)	2	4	10	-	4	(6)	2				
Betrag je Bezieher/in (EUR/M)	338	-	-	-	338	464	300	334	(405)	324	337	477	239	354	(524)	255				

Schichtung der Entnahme vom Sparguthaben von Ehepaaren und Alleinstehenden

Teilgesamtheit: Männer und Frauen ab 65 Jahren (ohne Heimbewohner) - D e u t s c h l a n d

	+-- alle +--+	+- LETZTE / HEUTIGE BERUFLICHE STELLUNG ("Alle" einschl. nie erwerbstätig und K.A. zur beruflichen Stellung) -----+											
		+-----+ M ä n n e r +-----+						+-----+ F r a u e n +-----+					
		Alle	Arbeiter	An-gestellte	Beamte/Ber.-Sold	Selbst-ständige	Mit-helfende	Alle	Arbeiter	An-gestellte	Beamte/Ber.-Sold	Selbst-ständige	Mit-helfende
Basis hochger. (in Tsd.)	16963	7374	2658	2928	769	937	11	9589	2884	5167	247	428	340
Basis ungewichtet	19121	8565	3146	3397	933	995	11	10556	3219	5807	255	432	339
F0302 Entnahmen von Sparguthab.													
Bezieher: hochger. (in Tsd.)	892	552	118	253	18	161	1	340	71	208	3	27	20
(in %)	5	7	4	9	2	17	11	4	2	4	1	6	6
ungewichtet	990	635	149	296	20	168	1	355	75	218	3	24	22
1 - u. 25 EUR	1	0	0	0	-	1	-	1	2	1	-	-	-
25 - u. 50 EUR	2	1	3	1	-	1	-	2	3	2	-	-	(2)
50 - u. 100 EUR	7	4	9	4	(7)	2	-	10	17	9	-	-	(8)
100 - u. 200 EUR	26	24	33	28	(32)	9	-	31	36	29	-	(28)	(27)
200 - u. 300 EUR	19	19	27	19	(24)	12	[100]	20	11	24	-	(13)	(31)
300 - u. 400 EUR	14	15	16	14	(12)	14	-	14	19	13	[39]	(19)	(8)
400 - u. 500 EUR	6	7	4	7	-	10	-	5	5	5	[34]	(4)	(12)
500 - u. 600 EUR	10	12	4	9	(22)	20	-	7	2	8	[26]	(6)	(9)
600 - u. 700 EUR	1	1	-	2	-	2	-	1	2	-	-	(9)	-
700 - u. 800 EUR	1	1	-	-	-	3	-	2	2	3	-	-	-
800 - u. 900 EUR	2	2	1	2	-	3	-	1	1	2	-	-	-
900 - u. 1.000 EUR	0	0	1	0	-	-	-	0	-	1	-	-	-
1.000 - u. 1.100 EUR	6	8	3	8	-	14	-	3	-	3	-	(7)	(5)
1.100 - u. 1.200 EUR	0	0	-	-	-	1	-	-	-	-	-	-	-
1.200 - u. 1.300 EUR	1	1	-	0	-	2	-	0	-	1	-	-	-
1.300 - u. 1.400 EUR	-	-	-	-	-	-	-	-	-	-	-	-	-
1.400 - u. 1.500 EUR	-	-	-	-	-	-	-	-	-	-	-	-	-
1.500 - u. 1.750 EUR	1	1	-	2	-	1	-	1	-	0	-	(7)	-
1.750 - u. 2.000 EUR	0	0	-	-	-	1	-	-	-	-	-	-	-
2.000 - u. 2.500 EUR	1	1	-	1	(3)	3	-	0	-	0	-	-	-
2.500 - u. 5.000 EUR	1	1	-	1	-	1	-	-	-	-	-	-	-
5.000 EUR und mehr	0	0	-	-	-	1	-	0	-	-	-	(6)	-
S U M M E	100	100	100	100	100	100	100	100	100	100	100	100	100
1 - u. 250 EUR	50	44	67	47	(60)	22	[100]	58	65	58	-	(36)	(58)
250 - u. 500 EUR	26	26	25	27	(14)	26	-	25	27	24	[74]	(28)	(29)
500 - u. 750 EUR	12	13	4	11	(22)	24	-	9	5	10	[26]	(16)	(9)
750 - u. 1.000 EUR	3	3	2	3	-	4	-	2	3	3	-	-	-
1.000 - u. 1.500 EUR	7	9	3	8	-	16	-	4	-	4	-	(7)	(5)
1.500 EUR und mehr	3	4	-	4	(3)	7	-	2	-	1	-	(13)	-
Betrag je Bezieher/in (EUR/M)	381	431	226	399	(298)	648	[200]	300	207	287	[387]	(705)	(264)

Schichtung der Entnahme vom Sparguthaben von Ehepaaren und Alleinstehenden

PROZENT SENKRECHT

Teilgesamtheit: Männer ab 55 Jahren (ohne Heimbewohner) - D e u t s c h l a n d

	M ä n n e r - T ä t i g k e i t s n i v e a u																
	Alle	A r b e i t e r				A n g e s t e l l t e				B e a m t e , B e r u f s s o l .		S e l b s t s t ä n d i g e				Mit-	
	Männer	Ange- lernt	Fach- arbeiter	Meister Polier	Ange- lernt	Einf. Fachkr.	Mittl. Fachkr.	Gehob. Fachkr.	Hochq./ leit.	Einf./ Mittl.D.	Gehob./ Höher.D.	Land- wirte	Hand- werker	Verkam. Freib.	Sonst. Freib.	Gewerbe treib.	hel- fende
Basis hochger. (in Tsd.)	12792	1252	3087	490	108	577	1755	1071	1475	426	884	253	343	231	157	558	15
Basis ungewichtet	13518	1169	3509	575	104	607	1821	1111	1581	376	1016	225	361	229	147	558	14
F0302 Entnahmen von Sparguthab.																	
Bezieher: hochger. (in Tsd.)	779	35	136	21	8	36	118	78	114	12	14	24	42	29	28	81	1
(in %)	6	3	4	4	8	6	7	7	8	3	2	10	12	12	18	14	8
ungewichtet	846	35	160	27	7	37	125	85	134	10	18	22	47	27	25	85	1
1 - u. 25 EUR	1	5	3	-	[12]	-	2	-	-	-	-	-	-	(6)	-	-	-
25 - u. 50 EUR	1	3	2	(5)	-	-	0	3	-	-	-	-	-	-	-	2	-
50 - u. 100 EUR	4	17	6	(15)	-	3	5	4	2	(11)	-	(4)	3	(2)	-	-	-
100 - u. 200 EUR	23	23	35	(35)	[28]	24	37	21	18	(40)	(28)	(31)	12	(5)	(2)	4	-
200 - u. 300 EUR	21	22	30	(9)	[31]	39	21	33	11	(32)	(23)	(12)	3	(13)	(13)	19	[100]
300 - u. 400 EUR	13	19	12	(21)	[12]	18	10	14	17	-	(16)	(7)	21	(11)	(6)	13	-
400 - u. 500 EUR	6	-	2	(8)	-	9	3	10	7	-	-	(11)	7	(6)	(19)	8	-
500 - u. 600 EUR	11	3	6	-	[18]	1	8	7	13	(14)	(27)	(26)	25	(12)	(19)	17	-
600 - u. 700 EUR	1	5	-	-	-	-	0	2	2	-	-	-	-	(4)	-	5	-
700 - u. 800 EUR	1	-	-	-	-	-	-	-	-	-	-	-	5	(3)	-	2	-
800 - u. 900 EUR	2	2	-	-	-	-	1	-	6	-	-	(5)	1	(3)	(10)	3	-
900 - u. 1.000 EUR	1	-	1	(5)	-	-	1	-	2	-	-	-	-	-	-	-	-
1.000 - u. 1.100 EUR	7	-	3	(2)	-	3	5	2	14	-	-	-	15	(19)	(7)	12	-
1.100 - u. 1.200 EUR	0	-	-	-	-	-	-	-	-	-	-	-	-	-	-	1	-
1.200 - u. 1.300 EUR	1	-	-	-	-	-	-	-	1	-	-	(2)	3	-	(1)	2	-
1.300 - u. 1.400 EUR	0	-	-	-	-	-	-	-	-	-	(3)	-	-	-	-	-	-
1.400 - u. 1.500 EUR	-	-	-	-	-	-	-	-	-	-	-	-	-	-	-	-	-
1.500 - u. 1.750 EUR	2	-	1	-	-	-	1	2	3	(3)	-	-	-	(4)	(4)	4	-
1.750 - u. 2.000 EUR	0	-	-	-	-	-	1	-	-	-	-	-	2	-	-	-	-
2.000 - u. 2.500 EUR	2	-	-	-	-	3	2	-	5	-	(4)	-	3	(7)	(9)	2	-
2.500 - u. 5.000 EUR	1	-	-	-	-	-	2	2	1	-	-	-	-	-	(9)	-	-
5.000 EUR und mehr	1	-	-	-	-	-	-	-	-	-	-	-	-	(7)	-	3	-
S U M M E	100	100	100	100	100	100	100	100	100	100	100	100	100	100	100	100	100
1 - u. 250 EUR	46	68	68	(64)	[54]	52	58	53	28	(78)	(51)	(46)	14	(22)	(11)	24	[100]
250 - u. 500 EUR	25	22	22	(29)	[29]	41	21	32	27	(4)	(16)	(20)	31	(20)	(29)	24	-
500 - u. 750 EUR	13	8	6	-	[18]	1	9	8	15	(14)	(27)	(26)	25	(18)	(19)	25	-
750 - u. 1.000 EUR	3	2	1	(5)	-	-	2	-	7	-	-	(5)	6	(3)	(10)	3	-
1.000 - u. 1.500 EUR	8	-	3	(2)	-	3	5	2	14	-	(3)	(2)	18	(19)	(9)	16	-
1.500 EUR und mehr	6	-	1	-	-	3	6	5	8	(3)	(4)	-	5	(18)	(23)	9	-
Betrag je Bezieher/in (EUR/M)	452	203	237	(230)	[230]	302	385	345	570	(242)	(374)	(337)	576	(1041)	(914)	751	[200]

Schichtung der Entnahme vom Sparguthaben von Ehepaaren und Alleinstehenden

Teilgesamtheit: Frauen ab 55 Jahren (ohne Heimbewohner) - D e u t s c h l a n d

	Frauen - Tätigkeitsniveau																
	Alle	Arbeiter			Angestellte					Beamte, Berufssol.		Selbstständige			Mit-		
	Frauen	Ange- lernt	Fach- arbeiter	Meister Polier	Ange- lernt	Einf. Fachkr.	Mittl. Fachkr.	Gehob. Fachkr.	Hochq./ leit.	Einf./ Mittl.D.	Gehob./ Höher.D.	Land- wirte	Hand- werker	Verkam. Freib.	Sonst. Freib.	Gewerbe treib.	hel- fende
Basis hochger. (in Tsd.)	14830	2551	1551	38	776	2816	3485	896	394	98	424	98	64	91	114	337	398
Basis ungewichtet	15825	2539	1954	56	746	2969	3857	980	480	85	410	90	65	107	119	333	394
F0302 Entnahmen von Sparguthab.																	
Bezieher: hochger. (in Tsd.)	443	49	34	3	22	78	112	45	17	4	7	2	5	2	8	19	22
(in %)	3	2	2	8	3	3	3	5	4	4	2	3	7	2	7	6	6
ungewichtet	442	51	37	3	20	78	118	41	18	2	6	2	4	2	6	17	23
1 - u. 25 EUR	1	5	2	-	-	-	1	-	-	-	-	-	-	-	-	-	-
25 - u. 50 EUR	2	6	-	-	-	2	1	2	-	-	-	-	-	-	-	-	(2)
50 - u. 100 EUR	10	18	16	-	(8)	9	13	6	(5)	-	-	-	-	-	-	-	(7)
100 - u. 200 EUR	30	32	34	-	(30)	33	31	35	(25)	[58]	-	[48]	-	-	[21]	(24)	(24)
200 - u. 300 EUR	20	8	13	[73]	(26)	27	20	22	(17)	[42]	-	[52]	-	[100]	[14]	(15)	(28)
300 - u. 400 EUR	13	15	15	[27]	(16)	12	9	14	(3)	-	[41]	-	[37]	-	[30]	(18)	(7)
400 - u. 500 EUR	5	4	4	-	(1)	8	6	-	-	-	[16]	-	-	-	-	(6)	(11)
500 - u. 600 EUR	7	2	5	-	(20)	6	12	2	(5)	-	[12]	-	[37]	-	-	-	(8)
600 - u. 700 EUR	1	-	4	-	-	-	-	-	-	-	-	-	[27]	-	-	(7)	-
700 - u. 800 EUR	2	3	-	-	-	1	3	3	(14)	-	-	-	-	-	-	-	-
800 - u. 900 EUR	1	5	-	-	-	1	1	3	-	-	-	-	-	-	-	-	-
900 - u. 1.000 EUR	0	-	-	-	-	-	-	3	-	-	-	-	-	-	-	-	-
1.000 - u. 1.100 EUR	4	-	7	-	-	-	2	7	(22)	-	[13]	-	-	-	-	(10)	(13)
1.100 - u. 1.200 EUR	-	-	-	-	-	-	-	-	-	-	-	-	-	-	-	-	-
1.200 - u. 1.300 EUR	1	2	-	-	-	-	-	-	(9)	-	-	-	-	-	-	-	-
1.300 - u. 1.400 EUR	-	-	-	-	-	-	-	-	-	-	-	-	-	-	-	-	-
1.400 - u. 1.500 EUR	-	-	-	-	-	-	-	-	-	-	-	-	-	-	-	-	-
1.500 - u. 1.750 EUR	2	-	-	-	-	2	1	4	-	-	-	-	-	-	[24]	(7)	-
1.750 - u. 2.000 EUR	-	-	-	-	-	-	-	-	-	-	-	-	-	-	-	-	-
2.000 - u. 2.500 EUR	1	-	-	-	-	-	1	-	-	-	[18]	-	-	-	[11]	-	-
2.500 - u. 5.000 EUR	-	-	-	-	-	-	-	-	-	-	-	-	-	-	-	-	-
5.000 EUR und mehr	1	-	-	-	-	-	-	-	-	-	-	-	-	-	-	(13)	-
S U M M E	100	100	100	100	100	100	100	100	100	100	100	100	100	100	100	100	100
1 - u. 250 EUR	58	67	59	[73]	(59)	64	60	63	(42)	[100]	-	[100]	-	[38]	[35]	(32)	(53)
250 - u. 500 EUR	22	20	25	[27]	(21)	25	21	16	(9)	-	[56]	-	[37]	[62]	[30]	(31)	(26)
500 - u. 750 EUR	9	2	9	-	(20)	7	15	2	(19)	-	[12]	-	[63]	-	(7)	(8)	(8)
750 - u. 1.000 EUR	2	8	-	-	-	1	1	9	-	-	-	-	-	-	-	-	-
1.000 - u. 1.500 EUR	5	2	7	-	-	-	2	7	(30)	-	[13]	-	-	-	(10)	(13)	(13)
1.500 EUR und mehr	3	-	-	-	-	2	2	4	-	-	[18]	-	-	-	[35]	(21)	-
Betrag je Bezieher/in (EUR/M)	338	230	265	[245]	(259)	247	272	338	(523)	[142]	[828]	[176]	[461]	[231]	[723]	(1117)	(329)

Brutto-Einkommen aus Regel- und Zusatzsicherung (einschl. KLG) und aus anderen Renten - Anteil der Bezieher/innen

Teilgesamtheit: Männer und Frauen ab 55 Jahren (ohne Heimbewohner) - D e u t s c h l a n d

	+-- ALLE --+	+----- M ä n n e r -----+						+----- F r a u e n -----+															
		Alle	55-u.		65-u.		75-u.		85 u.		65 u.		Alle	55-u.		65-u.		75-u.		85 u.		65 u.	
			65 J.	75 J.	85 J.	älter	älter	65 J.	75 J.	85 J.	älter	älter		65 J.	75 J.	85 J.	älter	älter					
Basis hochger. (in Tsd.)	27621	12792	5418	3986	2764	624	7374	14830	5241	4405	3699	1485	9589										
Basis ungewichtet	29343	13518	4953	4962	2709	894	8565	15825	5269	5035	3469	2052	10556										
ZY010 Eigene RZSS (brutto)	65	64	20	96	96	97	96	66	18	93	91	89	91										
ZY011 GRV insgesamt	62	59	17	89	91	90	90	64	17	90	90	88	90										
ZY015 reine KLG	0	-	-	-	-	-	-	0	-	-	-	2	0										
ZY016 GRV o. r. KLG	62	59	17	89	91	90	90	64	17	90	90	86	89										
ZY012 BAV	10	17	4	26	25	28	26	5	1	7	7	5	7										
ZY013 ZÖD	8	7	2	11	9	7	10	9	3	16	8	6	12										
ZY014 BV	4	7	3	10	9	12	10	2	1	3	1	1	2										
ZY110 Abgeleitete RZSS (brutto)	17	4	1	3	8	17	6	28	8	21	46	71	38										
ZY111 GRV	16	4	1	3	8	17	6	26	8	20	43	67	36										
ZY112 BAV	2	-	-	-	-	-	-	4	1	3	7	11	6										
ZY113 ZÖD	1	-	-	-	-	-	-	2	1	2	3	6	3										
ZY114 BV	1	-	-	-	-	-	-	2	1	2	3	7	3										
Eigene o. abgeleit. RZSS	67	64	21	96	96	97	96	70	24	94	95	96	95										
Eig. o. abgel. GRV	64	59	18	89	91	91	90	68	23	91	93	95	93										
Eigene u. abgeleit. RZSS	14	4	0	3	8	17	6	24	2	20	42	64	35										
Eig. u. abgel. GRV	14	3	0	3	7	17	6	22	2	19	39	60	33										
ZY020 Andere eigene Renten	8	10	4	13	15	19	14	5	2	8	7	4	7										
ZY021 AdL	2	2	0	2	5	6	3	1	0	2	2	2	2										
ZY022 BSV	1	1	0	2	1	0	1	0	0	1	0	0	0										
ZY023 GUV	1	2	2	2	3	3	2	0	0	1	1	1	1										
ZY028 Riester-Rente	0	0	0	1	-	-	0	0	0	0	-	-	0										
ZY027 Priv. Versicherung	2	3	1	5	5	1	4	2	1	3	2	1	2										
ZY031 Auslandsrente	1	1	0	3	2	-	2	1	1	3	2	0	2										
ZY025 Sonstige Renten	0	1	0	0	0	8	1	0	0	0	0	1	0										
ZY120 Andere abgeleit. Renten	1	-	-	-	-	-	-	3	0	2	4	10	4										
ZY121 AdL	1	-	-	-	-	-	-	1	0	1	2	4	2										
ZY122 BSV	0	-	-	-	-	-	-	0	0	0	0	1	0										
ZY123 GUV	0	-	-	-	-	-	-	0	0	0	0	1	0										
ZY128 Riester-Rente	-	-	-	-	-	-	-	-	-	-	-	-	-										
ZY131 Auslandsrente	0	-	-	-	-	-	-	0	0	0	1	-	0										
ZY125 Sonstige Renten	0	-	-	-	-	-	-	1	0	0	1	4	1										
ZY030 Eig. Renten (ZY010+ZY020)	67	66	22	98	99	99	98	67	20	94	93	90	93										
ZY130 Abg. Renten (ZY110+ZY120)	17	4	1	3	8	17	6	29	8	22	47	74	40										
ZY035 Renten ins. (ZY030+ZY130)	69	67	23	98	99	99	98	71	26	95	97	98	96										

Brutto-Einkommen aus Regel- und Zusatzsicherung (einschl. KLG) und aus anderen Renten - Betrag je Bezieher/in

Teilgesamtheit: Männer und Frauen ab 55 Jahren (ohne Heimbewohner) - D e u t s c h l a n d

	+-- ALLE --+	+----- M ä n n e r -----+						+----- F r a u e n -----+					
		Alle	55-u.	65-u.	75-u.	85 u.	65 u.	Alle	55-u.	65-u.	75-u.	85 u.	65 u.
			65 J.	75 J.	85 J.	älter	älter		65 J.	75 J.	85 J.	älter	älter
Basis hochger. (in Tsd.)	27621	12792	5418	3986	2764	624	7374	14830	5241	4405	3699	1485	9589
Basis ungewichtet	29343	13518	4953	4962	2709	894	8565	15825	5269	5035	3469	2052	10556
ZY010 Eigene RZSS (brutto)	1211	1672	1400	1682	1734	1837	1715	823	984	863	775	704	805
ZY011 GRV insgesamt	959	1263	1100	1245	1320	1391	1286	718	823	729	704	648	707
ZY015 reine KLG	137	-	-	-	-	-	-	137	-	-	-	137	137
ZY016 GRV o. r. KLG	961	1263	1100	1245	1320	1391	1286	720	823	729	704	661	709
ZY012 BAV	502	587	462	632	588	475	601	249	302	278	209	201	243
ZY013 ZÖD	288	372	363	351	410	394	374	232	207	215	265	303	236
ZY014 BV	2797	2905	2589	2920	2996	3136	2967	2467	2204	2598	2512	(2256)	2553
ZY110 Abgeleitete RZSS (brutto)	808	343	384	338	341	332	338	864	694	843	883	920	883
ZY111 GRV	676	343	384	338	341	332	338	719	579	697	742	757	735
ZY112 BAV	315	-	-	-	-	-	-	315	(342)	385	313	249	313
ZY113 ZÖD	277	-	-	-	-	-	-	277	(235)	304	271	277	281
ZY114 BV	1491	-	-	-	-	-	-	1491	(1386)	1355	1620	1466	1501
Eigene o. abgeleit. RZSS	1369	1685	1378	1692	1759	1890	1734	1118	977	1044	1169	1330	1137
Eig. o. abgel. GRV	1092	1277	1081	1256	1343	1447	1305	952	815	873	1018	1134	971
Eigene u. abgeleit. RZSS	1596	1788	(1717)	1801	1778	1813	1792	1571	1449	1598	1596	1520	1575
Eig. u. abgel. GRV	1405	1596	(1463)	1594	1590	1636	1602	1379	1307	1377	1411	1337	1381
ZY020 Andere eigene Renten	569	682	576	748	713	485	705	393	343	418	377	400	401
ZY021 AdL	407	481	/	416	499	552	484	315	(285)	287	340	343	317
ZY022 BSV	2180	2329	(1632)	2529	2324	/	2421	1813	/	2114	/	/	1894
ZY023 GUV	432	463	451	442	500	430	469	322	(405)	(310)	(278)	(297)	296
ZY028 Riester-Rente	64	72	(74)	71	-	-	71	(43)	/	(42)	-	-	(42)
ZY027 Priv. Versicherung	424	500	564	443	555	(395)	485	309	303	260	397	(137)	311
ZY031 Auslandsrente	363	511	(856)	526	285	-	460	233	(263)	218	244	/	229
ZY025 Sonstige Renten	455	491	/	(675)	(704)	403	503	338	/	/	/	(490)	(378)
ZY120 Andere abgeleit. Renten	480	-	-	-	-	-	-	480	(711)	603	413	450	464
ZY121 AdL	366	-	-	-	-	-	-	366	/	(344)	369	378	367
ZY122 BSV	(1000)	-	-	-	-	-	-	(1000)	/	/	/	(977)	(1107)
ZY123 GUV	596	-	-	-	-	-	-	596	/	(857)	(535)	(346)	546
ZY128 Riester-Rente	-	-	-	-	-	-	-	-	/	/	-	-	-
ZY131 Auslandsrente	362	-	-	-	-	-	-	362	/	/	(319)	-	(366)
ZY125 Sonstige Renten	425	-	-	-	-	-	-	425	/	/	(405)	432	423
ZY030 Eig. Renten (ZY010+ZY020)	1241	1716	1372	1751	1779	1888	1773	837	963	887	786	712	822
ZY130 Abg. Renten (ZY110+ZY120)	825	343	384	338	341	332	338	881	716	862	895	942	900
ZY035 Renten ins. (ZY030+ZY130)	1403	1729	1356	1761	1805	1945	1793	1141	972	1076	1188	1371	1166

Persönliche und haushaltsbezogene Einkommen, Einkommenssummen, Abzüge und Nettoeinkommen - Anteil der Bezieher/innen

PROZENT SENKRECHT

Teilgesamtheit: Männer und Frauen ab 55 Jahren (ohne Heimbewohner) - D e u t s c h l a n d

	+-- ALLE --+	+----- M ä n n e r -----+						+----- F r a u e n -----+															
		Alle	55-u.		65-u.		75-u.		85 u.		65 u.		Alle	55-u.		65-u.		75-u.		85 u.		65 u.	
			65 J.	75 J.	85 J.	älter	älter	65 J.	75 J.	85 J.	älter	älter		65 J.	75 J.	85 J.	älter	älter					
Basis hochger. (in Tsd.)	27621	12792	5418	3986	2764	624	7374	14830	5241	4405	3699	1485	9589										
Basis ungewichtet	29343	13518	4953	4962	2709	894	8565	15825	5269	5035	3469	2052	10556										
ZY040 Erwerbs- und weitere persönliche Einkommen	31	38	75	15	4	1	10	26	64	9	2	0	5										
dar.: ZY041+ZY042 Erwerbseink.	29	35	72	14	3	0	9	24	61	7	1	0	4										
ZY043 Arbeitslosenunterst.	1	1	3	0	-	-	0	1	2	0	-	-	0										
ZY050 Persönliches Brutto- einkommen (ZY035+ZY040)	94	97	93	99	99	99	99	92	82	96	97	98	97										
ZY060 Haushaltsbez. Einkommen	41	43	46	41	38	48	40	39	43	37	36	41	37										
dar.: ZY061 Wohngeld	1	1	1	1	1	0	1	1	1	1	1	2	1										
ZY062a SH als HLU incl. GS	2	2	2	2	2	2	2	2	2	3	3	2	3										
ZY061a ALG II	2	3	7	0	0	-	0	2	5	0	-	-	0										
ZY063+ZY064 Altent./Unter.	1	1	0	1	1	1	1	1	1	1	2	3	2										
ZY065 Vermietung/Verpacht.	15	16	16	17	14	10	16	13	17	15	10	7	12										
ZY066 Zinsen	23	23	18	24	26	40	26	23	19	23	25	32	25										
ZY070 Bruttoeinkommen der Person (ZY050+ZY060)	98	100	99	100	100	100	100	96	92	98	98	99	98										
ZY080 Pers. Steuern/Sozialabg.	91	95	90	98	99	99	99	88	78	94	94	97	94										
ZY081 Lohn-/Einkommenst.	48	54	73	43	34	45	40	44	59	39	33	35	36										
ZY082 Beitr. KV	89	93	87	98	98	99	98	86	73	91	93	97	93										
ZY083+ZY084 Beitr. GRV/ALV	18	22	50	2	0	-	1	15	43	1	0	-	0										
ZY085 Beitr. Pflegevers.	90	95	89	98	99	99	99	86	74	92	93	97	93										
ZY090 Nettoeinkommen der Person (ZY070./ZY080)	98	99	99	100	100	100	100	96	92	98	98	99	98										
PY070 Bruttoeinkomm. d. Ehepart.	60	68	65	71	72	54	70	54	67	62	41	12	46										
PY090 Nettoeinkomm. d. Ehepart.	60	67	64	71	71	53	70	54	67	62	41	12	46										
HY070 Bruttoeink. d. Ehepaares/ Alleinsteh. (ZY070+PY070)	100	100	100	100	100	100	100	100	100	100	100	100	100										
HY090 Nettoeink. d. Ehepaares/ Alleinsteh. (ZY090+PY090)	100	100	100	100	100	100	100	100	100	100	100	100	100										
Wohnungseigentum/Mietfrei	62	63	62	65	64	63	65	60	63	63	57	55	59										

Persönliche und haushaltsbezogene Einkommen, Einkommenssummen, Abzüge und Nettoeinkommen - Betrag je Bezieher/in

EUR/MONAT

Teilgesamtheit: Männer und Frauen ab 55 Jahren (ohne Heimbewohner) - D e u t s c h l a n d

	+-- ALLE +--	+----- M ä n n e r -----+						+----- F r a u e n -----+															
		Alle	55-u.		65-u.		75-u.		85 u.		65 u.		Alle	55-u.		65-u.		75-u.		85 u.		65 u.	
			65 J.	75 J.	85 J.	älter	älter	65 J.	75 J.	85 J.	älter	älter		65 J.	75 J.	85 J.	älter	älter					
Basis hochger. (in Tsd.)	27621	12792	5418	3986	2764	624	7374	14830	5241	4405	3699	1485	9589										
Basis ungewichtet	29343	13518	4953	4962	2709	894	8565	15825	5269	5035	3469	2052	10556										
ZY040 Erwerbs- und weitere persönliche Einkommen	2594	3223	3517	1659	958	/	1536	1806	1958	804	425	/	732										
dar.: ZY041+ZY042 Erwerbseink.	2706	3357	3645	1731	1112	/	1646	1886	2006	887	488	/	841										
ZY043 Arbeitslosenunterst.	943	1060	1059	/	-	-	/	727	725	/	-	-	/										
ZY050 Persönliches Brutto- einkommen (ZY035+ZY040)	1894	2439	3185	1979	1845	1953	1926	1397	1824	1140	1197	1372	1198										
ZY060 Haushaltsbez. Einkommen	352	365	398	366	321	234	337	341	372	350	309	271	321										
dar.: ZY061 Wohngeld	90	88	99	88	(74)	/	82	90	98	104	79	79	88										
ZY062a SH als HLU incl. GS	336	330	316	348	324	/	339	340	308	351	368	299	352										
ZY061a ALG II	562	574	584	(405)	/	-	(397)	545	550	/	-	-	/										
ZY063+ZY064 Altent./Unter.	354	264	(201)	235	335	(189)	281	393	427	322	483	295	379										
ZY065 Vermietung/Verpacht.	537	540	569	535	494	464	518	534	512	530	553	672	551										
ZY066 Zinsen	133	137	123	145	149	127	144	129	105	140	141	135	139										
ZY070 Bruttoeinkommen der Person (ZY050+ZY060)	1968	2527	3179	2117	1958	2052	2052	1469	1795	1254	1293	1465	1302										
ZY080 Pers. Steuern/Sozialabg.	463	623	1058	372	288	292	334	314	615	187	167	181	178										
ZY081 Lohn-/Einkommenst.	414	568	710	429	326	247	379	253	383	162	115	107	137										
ZY082 Beitr. KV	156	188	245	154	147	148	151	126	177	101	103	116	104										
ZY083+ZY084 Beitr. GRV/ALV	312	370	377	149	/	-	140	242	244	122	/	-	117										
ZY085 Beitr. Pflegevers.	28	33	36	30	31	33	30	24	25	21	24	27	23										
ZY090 Nettoeinkommen der Person (ZY070./ZY080)	1539	1935	2227	1750	1675	1763	1723	1185	1286	1077	1136	1287	1133										
PY070 Bruttoeinkomm. d. Ehepart.	1844	1265	1658	1127	864	705	998	2474	2950	2175	1972	1949	2096										
PY090 Nettoeinkomm. d. Ehepart.	1436	972	1169	921	755	629	838	1941	2161	1804	1702	1712	1765										
HY070 Bruttoeink. d. Ehepaares/ Alleinsteh. (ZY070+PY070)	3035	3376	4231	2920	2575	2430	2749	2741	3647	2580	2070	1696	2246										
HY090 Nettoeink. d. Ehepaares/ Alleinsteh. (ZY090+PY090)	2365	2583	2963	2404	2210	2095	2305	2177	2638	2174	1802	1489	1925										

PROZENT SENKRECHT

Brutto-Einkommen aus Regel- und Zusatzsicherung (einschl. KLG) und aus anderen Renten - Anteil der Bezieher/innen

Teilgesamtheit: Männer ab 55 Jahren (ohne Heimbewohner) - D e u t s c h l a n d

	+-- ALLE --+				+ V E R H E I R A T E T E +			+----- A L L E I N S T E H E N D E N A C H F A M I L I E N S T A N D -----+											
		Alle	+-----+ 55-u. 65 u. 65 J. älter		Alle	+-----+ 55-u. 65 u. 65 J. älter		Alle	+-----+ 55-u. 65 u. 65 J. älter			+-----+ 55-u. 65 u. 65 J. älter			Alle	+-----+ 55-u. 65 u. 65 J. älter			
			Gesamt	Verwitwet		Geschieden/Getr.lebend			Ledig										
Basis hochger. (in Tsd.)	12792	9305	3818	5487	3486	1599	1887	1019	119	900	1500	865	635	967	615	352			
Basis ungewichtet	13518	9875	3531	6344	3643	1422	2221	1253	100	1153	1466	771	695	924	551	373			
ZY010 Eigene RZSS (brutto)	64	65	19	96	62	23	95	89	32	97	53	24	94	48	21	94			
ZY011 GRV insgesamt	59	59	16	90	58	21	90	85	26	92	50	22	87	43	19	86			
ZY015 reine KLG	-	-	-	-	-	-	-	-	-	-	-	-	-	-	-	-			
ZY016 GRV o. r. KLG	59	59	16	90	58	21	90	85	26	92	50	22	87	43	19	86			
ZY012 BAV	17	17	4	27	15	4	24	23	3	26	12	4	21	10	4	22			
ZY013 ZÖD	7	7	2	10	6	2	10	9	7	9	7	2	12	3	1	8			
ZY014 BV	7	7	3	11	6	2	9	8	4	9	4	2	8	5	2	9			
ZY110 Abgeleitete RZSS (brutto)	4	-	-	-	14	4	23	49	49	49	0	0	0	-	-	-			
ZY111 GRV	4	-	-	-	14	4	23	49	49	49	0	0	0	-	-	-			
ZY112 BAV	-	-	-	-	-	-	-	-	-	-	-	-	-	-	-	-			
ZY113 ZÖD	-	-	-	-	-	-	-	-	-	-	-	-	-	-	-	-			
ZY114 BV	-	-	-	-	-	-	-	-	-	-	-	-	-	-	-	-			
Eigene o. abgeleit. RZSS	64	65	19	96	63	25	96	93	61	98	53	24	94	48	21	94			
Eig. o. abgel. GRV	59	59	16	90	60	23	90	90	58	94	50	22	87	43	19	86			
Eigene u. abgeleit. RZSS	4	-	-	-	13	2	23	45	21	48	0	0	0	-	-	-			
Eig. u. abgel. GRV	3	-	-	-	13	1	22	44	18	47	0	0	0	-	-	-			
ZY020 Andere eigene Renten	10	10	4	14	11	4	16	15	7	16	9	4	16	9	5	16			
ZY021 AdL	2	2	0	3	2	0	3	4	1	4	1	-	2	1	-	3			
ZY022 BSV	1	1	0	2	1	0	1	1	-	1	1	0	2	1	0	1			
ZY023 GUV	2	2	2	2	2	1	2	2	2	2	2	2	3	1	1	1			
ZY028 Riester-Rente	0	1	0	1	0	0	0	0	1	0	0	-	0	0	0	1			
ZY027 Priv. Versicherung	3	3	1	4	4	2	5	3	2	3	3	1	7	5	3	9			
ZY031 Auslandsrente	1	1	0	2	2	1	3	2	-	2	2	1	4	1	1	3			
ZY025 Sonstige Renten	1	0	0	1	1	0	2	4	1	4	0	0	0	-	-	-			
ZY120 Andere abgeleit. Renten	-	-	-	-	-	-	-	-	-	-	-	-	-	-	-	-			
ZY121 AdL	-	-	-	-	-	-	-	-	-	-	-	-	-	-	-	-			
ZY122 BSV	-	-	-	-	-	-	-	-	-	-	-	-	-	-	-	-			
ZY123 GUV	-	-	-	-	-	-	-	-	-	-	-	-	-	-	-	-			
ZY128 Riester-Rente	-	-	-	-	-	-	-	-	-	-	-	-	-	-	-	-			
ZY131 Auslandsrente	-	-	-	-	-	-	-	-	-	-	-	-	-	-	-	-			
ZY125 Sonstige Renten	-	-	-	-	-	-	-	-	-	-	-	-	-	-	-	-			
ZY030 Eig. Renten (ZY010+ZY020)	66	67	21	99	65	25	98	92	36	99	56	25	98	51	24	97			
ZY130 Abg. Renten (ZY110+ZY120)	4	-	-	-	14	4	23	49	49	49	0	0	0	-	-	-			
ZY035 Renten ins. (ZY030+ZY130)	67	67	21	99	66	27	98	95	62	99	56	25	98	51	24	97			

* TNS INFRATEST SOZIALFORSCHUNG *

Brutto-Einkommen aus Regel- und Zusatzsicherung (einschl. KLG) und aus anderen Renten - Betrag je Bezieher/in

EUR/MONAT

Teilgesamtheit: Männer ab 55 Jahren (ohne Heimbewohner) - D e u t s c h l a n d

	+-- ALLE --+				+ V E R H E I R A T E T E +			+----- A L L E I N S T E H E N D E N A C H F A M I L I E N S T A N D -----+									
		Alle	+-----+ 55-u. 65 u. 65 J. älter		Alle	+-----+ 55-u. 65 u. 65 J. älter		Alle	+-----+ Verwitwet 55-u. 65 u. 65 J. älter			+-----+ Geschieden/Getr.lebend 55-u. 65 u. 65 J. älter			+-----+ Ledig 55-u. 65 u. 65 J. älter		
			Alle	55-u. 65 J.		65 u. älter	Alle		55-u. 65 J.	65 u. älter	Alle	55-u. 65 J.	65 u. älter	Alle	55-u. 65 J.	65 u. älter	Alle
Basis hochger. (in Tsd.)	12792	9305	3818	5487	3486	1599	1887	1019	119	900	1500	865	635	967	615	352	
Basis ungewichtet	13518	9875	3531	6344	3643	1422	2221	1253	100	1153	1466	771	695	924	551	373	
ZY010 Eigene RZSS (brutto)	1672	1748	1530	1778	1462	1149	1527	1664	1424	1675	1301	1120	1363	1343	1113	1433	
ZY011 GRV insgesamt	1263	1300	1174	1315	1164	966	1203	1315	(1156)	1321	1039	954	1068	1073	934	1126	
ZY015 reine KLG	-	-	-	-	-	-	-	-	-	-	-	-	-	-	-	-	
ZY016 GRV o. r. KLG	1263	1300	1174	1315	1164	966	1203	1315	(1156)	1321	1039	954	1068	1073	934	1126	
ZY012 BAV	587	640	498	655	418	376	424	423	/	426	416	459	404	414	(261)	456	
ZY013 ZÖD	372	385	365	388	336	358	332	376	/	352	303	(286)	308	320	/	336	
ZY014 BV	2905	2962	2692	3016	2704	(2213)	2798	2894	/	2929	2527	(2038)	2656	2604	(2360)	2700	
ZY110 Abgeleitete RZSS (brutto)	343	-	-	-	343	384	338	344	385	338	/	/	/	-	-	-	
ZY111 GRV	343	-	-	-	343	384	338	344	385	338	/	/	/	-	-	-	
ZY112 BAV	-	-	-	-	-	-	-	-	-	-	-	-	-	-	-	-	
ZY113 ZÖD	-	-	-	-	-	-	-	-	-	-	-	-	-	-	-	-	
ZY114 BV	-	-	-	-	-	-	-	-	-	-	-	-	-	-	-	-	
Eigene o. abgeleit. RZSS	1685	1748	1530	1778	1512	1108	1603	1771	1065	1829	1301	1121	1363	1343	1113	1433	
Eig. o. abgel. GRV	1277	1300	1174	1315	1216	931	1278	1424	863	1470	1040	954	1068	1073	934	1126	
Eigene u. abgeleit. RZSS	1788	-	-	-	1788	(1717)	1792	1786	(1732)	1789	/	/	/	-	-	-	
Eig. u. abgel. GRV	1596	-	-	-	1596	(1463)	1602	1596	(1475)	1603	/	/	/	-	-	-	
ZY020 Andere eigene Renten	682	680	613	694	686	494	731	640	/	658	738	492	819	685	(543)	760	
ZY021 AdL	481	476	/	479	499	/	501	512	/	515	/	-	/	(454)	-	(454)	
ZY022 BSV	2329	2307	(1761)	2383	(2410)	/	(2553)	/	-	/	(2393)	/	(2557)	/	/	/	
ZY023 GUV	463	458	443	464	479	(471)	483	547	/	562	439	(464)	(416)	(437)	/	/	
ZY028 Riester-Rente	72	69	(66)	71	/	/	/	/	/	/	/	-	/	/	/	/	
ZY027 Priv. Versicherung	500	493	571	478	512	(554)	501	514	/	537	517	/	507	507	(590)	456	
ZY031 Auslandsrente	511	434	/	331	672	/	745	(624)	-	(624)	733	/	(836)	(602)	/	(740)	
ZY025 Sonstige Renten	491	498	/	525	485	/	483	508	/	501	/	/	/	-	-	-	
ZY120 Andere abgeleit. Renten	-	-	-	-	-	-	-	-	-	-	-	-	-	-	-	-	
ZY121 AdL	-	-	-	-	-	-	-	-	-	-	-	-	-	-	-	-	
ZY122 BSV	-	-	-	-	-	-	-	-	-	-	-	-	-	-	-	-	
ZY123 GUV	-	-	-	-	-	-	-	-	-	-	-	-	-	-	-	-	
ZY128 Riester-Rente	-	-	-	-	-	-	-	-	-	-	-	-	-	-	-	-	
ZY131 Auslandsrente	-	-	-	-	-	-	-	-	-	-	-	-	-	-	-	-	
ZY125 Sonstige Renten	-	-	-	-	-	-	-	-	-	-	-	-	-	-	-	-	
ZY030 Eig. Renten (ZY010+ZY020)	1716	1789	1492	1833	1516	1135	1600	1730	1323	1749	1359	1134	1438	1379	1082	1507	
ZY130 Abg. Renten (ZY110+ZY120)	343	-	-	-	343	384	338	344	385	338	/	/	/	-	-	-	
ZY035 Renten ins. (ZY030+ZY130)	1729	1789	1492	1833	1568	1105	1678	1845	1064	1910	1360	1134	1439	1379	1082	1507	

* TNS INFRATEST SOZIALFORSCHUNG *

Persönliche und haushaltsbezogene Einkommen, Einkommenssummen, Abzüge und Nettoeinkommen - Anteil der Bezieher/innen

PROZENT SENKRECHT

Teilgesamtheit: Männer ab 55 Jahren (ohne Heimbewohner) - D e u t s c h l a n d

	+-- ALLE --+				+ V E R H E I R A T E T E +			+----- A L L E I N S T E H E N D E N A C H F A M I L I E N S T A N D -----+											
		Alle	+-----+ 55-u. 65 u. 65 J. älter		Alle	+-----+ 55-u. 65 u. 65 J. älter		Alle	+-----+ 55-u. 65 u. 65 J. älter		+-----+ 55-u. 65 u. 65 J. älter			+-----+ 55-u. 65 u. 65 J. älter					
			Gesamt	Verwitwet		Geschieden/Getr.lebend	Ledig												
Basis hochger. (in Tsd.)	12792	9305	3818	5487	3486	1599	1887	1019	119	900	1500	865	635	967	615	352			
Basis ungewichtet	13518	9875	3531	6344	3643	1422	2221	1253	100	1153	1466	771	695	924	551	373			
ZY040 Erwerbs- und weitere persönliche Einkommen	38	39	80	10	35	65	9	11	62	5	43	65	14	46	67	11			
dar.: ZY041+ZY042 Erwerbseink.	35	36	76	9	33	62	9	11	57	4	41	61	14	44	63	10			
ZY043 Arbeitslosenunterst.	1	1	3	0	1	3	-	0	3	-	2	3	-	2	2	-			
ZY050 Persönliches Brutto- einkommen (ZY035+ZY040)	97	98	96	99	93	86	99	99	96	99	91	85	99	90	85	99			
ZY060 Haushaltsbez. Einkommen	43	44	48	41	39	42	37	37	28	38	38	41	34	44	46	40			
dar.: ZY061 Wohngeld	1	0	0	0	1	1	1	0	-	0	2	1	2	1	1	2			
ZY062a SH als HLU incl. GS	2	1	1	2	4	4	5	2	1	2	6	5	9	3	3	4			
ZY061a ALG II	3	1	3	0	7	15	0	1	7	-	9	16	0	10	16	1			
ZY063+ZY064 Altent./Unter.	1	1	0	1	1	0	1	1	0	1	1	0	1	1	1	1			
ZY065 Vermietung/Verpacht.	16	18	19	17	11	11	12	12	10	12	10	10	10	12	11	13			
ZY066 Zinsen	23	25	20	28	18	13	22	25	14	27	12	10	14	20	18	24			
ZY070 Bruttoeinkommen der Person (ZY050+ZY060)	100	100	99	100	100	99	100	100	100	100	100	100	100	100	99	100			
ZY080 Pers. Steuern/Sozialabg.	95	96	93	99	91	82	98	98	93	99	87	80	97	88	82	98			
ZY081 Lohn-/Einkommenst.	54	53	78	36	55	60	51	63	60	63	52	60	41	52	60	39			
ZY082 Beitr. KV	93	95	90	98	89	79	97	97	89	99	85	78	96	86	80	97			
ZY083+ZY084 Beitr. GRV/ALV	22	23	54	1	19	40	1	4	34	0	23	39	1	27	42	1			
ZY085 Beitr. Pflegevers.	95	96	92	99	90	81	98	98	93	99	87	80	97	87	81	98			
ZY090 Nettoeinkommen der Person (ZY070./ZY080)	99	99	99	100	100	99	100	100	100	100	100	99	100	99	99	100			
PY070 Bruttoeinkomm. d. Ehepart.	68	93	92	94	-	-	-	-	-	-	-	-	-	-	-	-			
PY090 Nettoeinkomm. d. Ehepart.	67	93	91	94	-	-	-	-	-	-	-	-	-	-	-	-			
HY070 Bruttoeink. d. Ehepaares/ Alleinsteh. (ZY070+PY070)	100	100	100	100	100	99	100	100	100	100	100	100	100	100	99	100			
HY090 Nettoeink. d. Ehepaares/ Alleinsteh. (ZY090+PY090)	100	100	100	100	100	99	100	100	100	100	100	99	100	99	99	100			
Wohnungseigentum/Mietfrei	63	70	72	69	45	38	51	58	46	59	37	35	40	44	41	49			

* TNS INFRATEST SOZIALFORSCHUNG *

Persönliche und haushaltsbezogene Einkommen, Einkommenssummen, Abzüge und Nettoeinkommen - Betrag je Bezieher/in

EUR/MONAT

Teilgesamtheit: Männer ab 55 Jahren (ohne Heimbewohner) - D e u t s c h l a n d

	+-- ALLE --+				+ V E R H E I R A T E T E +				+----- A L L E I N S T E H E N D E N A C H F A M I L I E N S T A N D -----+											
			+-----+ 55-u. 65 u. 65 J. älter			+-----+ Gesamt Alle 55-u. 65 u. 65 J. älter			+-----+ Verwitwet Alle 55-u. 65 u. 65 J. älter			+-----+ Geschieden/Getr.lebend Alle 55-u. 65 u. 65 J. älter			+-----+ Ledig Alle 55-u. 65 u. 65 J. älter					
			Alle	55-u. 65 J.		65 u. älter	Alle	55-u. 65 J.	65 u. älter	Alle	55-u. 65 J.	65 u. älter	Alle	55-u. 65 J.	65 u. älter	Alle	55-u. 65 J.	65 u. älter		
Basis hochger. (in Tsd.)	12792		9305	3818	5487	3486	1599	1887	1019	119	900	1500	865	635	967	615	352			
Basis ungewichtet	13518		9875	3531	6344	3643	1422	2221	1253	100	1153	1466	771	695	924	551	373			
ZY040 Erwerbs- und weitere persönliche Einkommen	3223		3377	3696	1590	2766	2995	1360	2217	2849	1109	3020	3257	1543	2540	2663	1201			
dar.: ZY041+ZY042 Erwerbseink.	3357		3527	3831	1730	2857	3100	1396	2281	2957	1142	3129	3384	1585	2613	2742	1227			
ZY043 Arbeitslosenunterst.	1060		1096	1095	/	971	971	-	/	/	-	(989)	(989)	-	(983)	(983)	-			
ZY050 Persönliches Brutto- einkommen (ZY035+ZY040)	2439		2547	3396	1975	2139	2622	1784	2022	2528	1957	2263	2802	1634	2078	2388	1611			
ZY060 Haushaltsbez. Einkommen	365		320	331	312	498	580	420	382	(476)	373	568	622	479	508	540	442			
dar.: ZY061 Wohngeld	88		80	(103)	(68)	96	(96)	(96)	/	-	/	(79)	(95)	(68)	(100)	/	(101)			
ZY062a SH als HLU incl. GS	330		266	(235)	280	384	367	396	(499)	/	(518)	349	(352)	346	417	(404)	(439)			
ZY061a ALG II	574		416	435	(268)	659	656	/	/	/	-	669	668	/	649	644	/			
ZY063+ZY064 Altent./Unter.	264		261	(164)	282	(275)	/	(278)	/	/	/	/	/	/	/	/	/			
ZY065 Vermietung/Verpacht.	540		484	497	474	779	870	707	660	/	665	885	936	815	757	828	653			
ZY066 Zinsen	137		121	107	128	198	185	204	173	(176)	172	229	204	254	202	171	242			
ZY070 Bruttoeinkommen der Person (ZY050+ZY060)	2527		2651	3459	2094	2196	2514	1929	2144	2565	2088	2291	2659	1792	2105	2299	1768			
ZY080 Pers. Steuern/Sozialabg.	623		636	1091	339	589	969	320	385	788	335	718	1082	310	630	854	300			
ZY081 Lohn-/Einkommenst.	568		590	694	431	514	760	273	287	735	231	682	858	336	544	626	325			
ZY082 Beitr. KV	188		192	254	152	177	220	147	158	181	155	189	232	141	181	212	137			
ZY083+ZY084 Beitr. GRV/ALV	370		378	387	128	342	346	(191)	292	305	/	367	374	(121)	318	316	/			
ZY085 Beitr. Pflegevers.	33		33	37	31	31	32	30	32	28	33	31	34	27	30	31	29			
ZY090 Nettoeinkommen der Person (ZY070./ZY080)	1935		2037	2439	1761	1663	1722	1614	1765	1833	1756	1665	1794	1489	1554	1600	1475			
PY070 Bruttoeinkomm. d. Ehepart.	1265		1265	1658	998	-	-	-	-	-	-	-	-	-	-	-	-			
PY090 Nettoeinkomm. d. Ehepart.	972		972	1169	838	-	-	-	-	-	-	-	-	-	-	-	-			
HY070 Bruttoeink. d. Ehepaares/ Alleinsteh. (ZY070+PY070)	3376		3817	4947	3031	2196	2514	1929	2144	2565	2088	2291	2659	1792	2105	2299	1768			
HY090 Nettoeink. d. Ehepaares/ Alleinsteh. (ZY090+PY090)	2583		2926	3478	2543	1663	1722	1614	1765	1833	1756	1665	1794	1489	1554	1600	1475			

PROZENT SENKRECHT

Brutto-Einkommen aus Regel- und Zusatzsicherung (einschl. KLG) und aus anderen Renten - Anteil der Bezieher/innen

Teilgesamtheit: Frauen ab 55 Jahren (ohne Heimbewohner) - D e u t s c h l a n d

	+-- ALLE +--				+ V E R H E I R A T E T E +				+----- A L L E I N S T E H E N D E N A C H F A M I L I E N S T A N D -----+											
		+-----+-----+-----+			Alle	+-----+-----+-----+			+-----+-----+-----+			+-----+-----+-----+			+-----+-----+-----+					
		Alle	55-u. 65 J.	65 u. älter		Alle	55-u. 65 J.	65 u. älter	Alle	55-u. 65 J.	65 u. älter	Alle	55-u. 65 J.	65 u. älter	Alle	55-u. 65 J.	65 u. älter			
Basis hochger. (in Tsd.)	14830				7974	3544	4430	6856	1697	5159	4399	494	3905	1627	815	812	829	388	441	
Basis ungewichtet	15825				8706	3729	4977	7119	1540	5579	4470	408	4062	1744	799	945	905	333	572	
ZY010 Eigene RZSS (brutto)	66	59	18	91	74	20	91	83	25	90	83	25	90	58	19	97	59	16	96	
ZY011 GRV insgesamt	64	57	17	90	72	18	90	81	23	89	81	23	89	55	17	94	54	14	90	
ZY015 reine KLG	0	0	-	0	0	-	0	1	-	1	1	-	1	-	-	-	-	-	-	
ZY016 GRV o. r. KLG	64	57	17	90	72	18	89	81	23	88	81	23	88	55	17	94	54	14	90	
ZY012 BAV	5	4	1	6	6	1	7	5	1	6	5	1	6	6	1	10	10	1	17	
ZY013 ZÖD	9	8	3	11	10	3	12	8	4	8	8	4	8	12	3	21	16	4	27	
ZY014 BV	2	2	1	2	2	2	2	1	2	1	1	2	1	4	3	5	5	2	8	
ZY110 Abgeleitete RZSS (brutto)	28	-	-	-	60	25	71	93	84	94	93	84	94	1	0	1	-	-	-	
ZY111 GRV	26	-	-	-	57	23	67	88	80	89	88	80	89	1	0	1	-	-	-	
ZY112 BAV	4	-	-	-	9	2	11	14	8	14	14	8	14	-	-	-	-	-	-	
ZY113 ZÖD	2	-	-	-	5	2	6	7	6	7	7	6	7	-	-	-	-	-	-	
ZY114 BV	2	-	-	-	5	2	6	7	6	8	7	6	8	-	-	-	-	-	-	
Eigene o. abgeleit. RZSS	70	59	18	91	83	38	97	96	86	98	96	86	98	58	20	97	59	16	96	
Eig. o. abgel. GRV	68	57	17	90	81	35	96	95	81	96	95	81	96	56	17	94	54	14	90	
Eigene u. abgeleit. RZSS	24	-	-	-	51	7	66	79	23	86	79	23	86	1	-	1	-	-	-	
Eig. u. abgel. GRV	22	-	-	-	48	6	62	75	21	81	75	21	81	0	-	1	-	-	-	
ZY020 Andere eigene Renten	5	5	2	7	6	3	7	5	3	6	5	3	6	6	3	9	11	3	17	
ZY021 AdL	1	2	0	3	1	0	1	2	-	2	2	-	2	0	0	0	1	-	2	
ZY022 BSV	0	0	0	1	0	0	0	0	-	0	0	-	0	0	0	1	1	-	1	
ZY023 GUV	0	0	0	0	1	0	1	1	0	1	1	0	1	1	0	1	1	1	0	
ZY028 Riester-Rente	0	0	0	0	0	0	0	0	-	0	0	-	0	-	-	-	1	1	1	
ZY027 Priv. Versicherung	2	1	1	2	2	1	2	1	1	1	1	1	1	3	1	4	5	2	8	
ZY031 Auslandsrente	1	1	0	2	2	1	2	1	1	1	1	1	1	2	1	3	3	1	5	
ZY025 Sonstige Renten	0	0	0	0	0	0	0	0	-	0	0	-	0	0	0	0	0	-	0	
ZY120 Andere abgeleit. Renten	3	-	-	-	6	1	7	9	5	9	9	5	9	-	-	-	-	-	-	
ZY121 AdL	1	-	-	-	2	0	3	4	1	4	4	1	4	-	-	-	-	-	-	
ZY122 BSV	0	-	-	-	0	0	0	1	2	1	1	2	1	-	-	-	-	-	-	
ZY123 GUV	0	-	-	-	1	0	1	1	1	1	1	1	1	-	-	-	-	-	-	
ZY128 Riester-Rente	-	-	-	-	-	-	-	-	-	-	-	-	-	-	-	-	-	-	-	
ZY131 Auslandsrente	0	-	-	-	1	0	1	1	1	1	1	1	1	-	-	-	-	-	-	
ZY125 Sonstige Renten	1	-	-	-	1	0	2	2	0	2	2	0	2	-	-	-	-	-	-	
ZY030 Eig. Renten (ZY010+ZY020)	67	60	19	93	75	22	93	84	26	91	84	26	91	59	21	98	61	18	99	
ZY130 Abg. Renten (ZY110+ZY120)	29	-	-	-	62	25	74	96	87	97	96	87	97	1	0	1	-	-	-	
ZY035 Renten ins. (ZY030+ZY130)	71	60	19	93	84	40	99	98	88	99	98	88	99	59	21	98	61	18	99	

* TNS INFRATEST SOZIALFORSCHUNG *

Brutto-Einkommen aus Regel- und Zusatzsicherung (einschl. KLG) und aus anderen Renten - Betrag je Bezieher/in

EUR/MONAT

Teilgesamtheit: Frauen ab 55 Jahren (ohne Heimbewohner) - D e u t s c h l a n d

	+-- ALLE +--			+ V E R H E I R A T E T E +			+----- A L L E I N S T E H E N D E N A C H F A M I L I E N S T A N D -----+											
		Alle	+-----+ 55-u. 65 u. 65 J. älter		Alle	+-----+ 55-u. 65 u. 65 J. älter		Alle	+-----+ Verwitwet 55-u. 65 u. 65 J. älter			+-----+ Geschieden/Getr.lebend 55-u. 65 u. 65 J. älter			Alle	+-----+ Ledig 55-u. 65 u. 65 J. älter		
			Alle	55-u. 65 J.		65 u. älter	Alle		55-u. 65 J.	65 u. älter	Alle	55-u. 65 J.	65 u. älter	Alle		55-u. 65 J.	65 u. älter	Alle
Basis hochger. (in Tsd.)	14830	7974	3544	4430	6856	1697	5159	4399	494	3905	1627	815	812	829	388	441		
Basis ungewichtet	15825	8706	3729	4977	7119	1540	5579	4470	408	4062	1744	799	945	905	333	572		
ZY010 Eigene RZSS (brutto)	823	769	942	742	873	1060	860	713	889	706	1193	1131	1206	1449	1210	1484		
ZY011 GRV insgesamt	718	679	812	659	754	843	748	649	722	646	991	899	1008	1114	952	1136		
ZY015 reine KLG	137	/	-	/	137	-	137	137	-	137	-	-	-	-	-	-		
ZY016 GRV o. r. KLG	720	679	812	659	757	843	752	653	722	651	991	899	1008	1114	952	1136		
ZY012 BAV	249	228	292	216	265	(325)	262	215	/	215	306	(241)	314	367	/	350		
ZY013 ZÖD	232	216	214	216	247	194	252	221	(153)	225	245	(228)	248	312	(196)	326		
ZY014 BV	2467	2302	2072	2386	2592	(2320)	2673	2278	/	2252	2597	(2157)	2847	3022	/	3061		
ZY110 Abgeleitete RZSS (brutto)	864	-	-	-	864	694	883	865	695	884	(568)	/	(614)	-	-	-		
ZY111 GRV	719	-	-	-	719	579	735	719	580	735	(568)	/	(614)	-	-	-		
ZY112 BAV	315	-	-	-	315	(342)	313	315	(342)	313	-	-	-	-	-	-		
ZY113 ZÖD	277	-	-	-	277	(235)	281	277	(235)	281	-	-	-	-	-	-		
ZY114 BV	1491	-	-	-	1491	(1386)	1501	1491	(1386)	1501	-	-	-	-	-	-		
Eigene o. abgeleit. RZSS	1118	769	942	742	1404	1010	1455	1446	937	1502	1197	1123	1211	1449	1210	1484		
Eig. o. abgel. GRV	952	679	812	659	1178	818	1222	1225	773	1274	992	892	1010	1114	952	1136		
Eigene u. abgeleit. RZSS	1571	-	-	-	1571	1449	1575	1570	1449	1574	(2038)	-	(2038)	-	-	-		
Eig. u. abgel. GRV	1379	-	-	-	1379	1307	1381	1379	1307	1381	/	-	/	-	-	-		
ZY020 Andere eigene Renten	393	398	406	397	388	252	405	374	/	384	437	(219)	500	369	(352)	373		
ZY021 AdL	315	296	(291)	296	346	/	348	342	-	342	/	/	/	/	-	/		
ZY022 BSV	1813	1821	/	(1937)	(1803)	/	(1850)	(1986)	-	(1986)	/	/	/	/	-	/		
ZY023 GUV	322	382	(520)	(305)	286	/	292	301	/	303	(249)	/	(282)	/	/	/		
ZY028 Riester-Rente	(43)	(37)	/	(39)	(52)	/	/	/	-	/	-	-	-	/	/	/		
ZY027 Priv. Versicherung	309	288	(313)	281	325	(293)	331	292	/	295	372	/	426	324	/	301		
ZY031 Auslandsrente	233	229	(417)	199	238	(112)	255	200	/	210	305	/	355	(230)	/	(238)		
ZY025 Sonstige Renten	338	/	/	/	(369)	/	(377)	(392)	-	(392)	/	/	/	/	-	/		
ZY120 Andere abgeleit. Renten	480	-	-	-	480	(711)	464	480	(711)	464	-	-	-	-	-	-		
ZY121 AdL	366	-	-	-	366	/	367	366	/	367	-	-	-	-	-	-		
ZY122 BSV	(1000)	-	-	-	(1000)	/	(1107)	(1000)	/	(1107)	-	-	-	-	-	-		
ZY123 GUV	596	-	-	-	596	/	546	596	/	546	-	-	-	-	-	-		
ZY128 Riester-Rente	-	-	-	-	-	-	-	-	-	-	-	-	-	-	-	-		
ZY131 Auslandsrente	362	-	-	-	362	/	(366)	362	/	(366)	-	-	-	-	-	-		
ZY125 Sonstige Renten	425	-	-	-	425	/	423	425	/	423	-	-	-	-	-	-		
ZY030 Eig. Renten (ZY010+ZY020)	837	783	929	759	887	1025	876	723	873	718	1215	1079	1245	1457	1172	1502		
ZY130 Abg. Renten (ZY110+ZY120)	881	-	-	-	881	716	900	882	718	901	(568)	/	(614)	-	-	-		
ZY035 Renten ins. (ZY030+ZY130)	1141	783	929	759	1438	1014	1494	1485	966	1543	1219	1073	1251	1457	1172	1502		

* TNS INFRATEST SOZIALFORSCHUNG *

Persönliche und haushaltsbezogene Einkommen, Einkommenssummen, Abzüge und Nettoeinkommen - Anteil der Bezieher/innen

PROZENT SENKRECHT

Teilgesamtheit: Frauen ab 55 Jahren (ohne Heimbewohner) - D e u t s c h l a n d

	+-- ALLE +--				+ V E R H E I R A T E T E +			+----- A L L E I N S T E H E N D E N A C H F A M I L I E N S T A N D -----+											
		Alle	+-----+ 55-u. 65 u. 65 J. älter		Alle	+-----+ 55-u. 65 u. 65 J. älter		Alle	+-----+ 55-u. 65 u. 65 J. älter			+-----+ 55-u. 65 u. 65 J. älter			Alle	+-----+ 55-u. 65 u. 65 J. älter			
			Gesamt	Verwitwet		Geschieden/Getr.lebend			Ledig										
Basis hochger. (in Tsd.)	14830	7974	3544	4430	6856	1697	5159	4399	494	3905	1627	815	812	829	388	441			
Basis ungewichtet	15825	8706	3729	4977	7119	1540	5579	4470	408	4062	1744	799	945	905	333	572			
ZY040 Erwerbs- und weitere persönliche Einkommen	26	30	61	6	21	71	4	9	60	3	43	73	13	40	80	4			
dar.: ZY041+ZY042 Erwerbseink.	24	28	58	4	20	68	4	8	57	2	41	70	11	39	78	4			
ZY043 Arbeitslosenunterst.	1	1	1	0	0	2	0	0	1	-	1	2	0	1	2	-			
ZY050 Persönliches Brutto- einkommen (ZY035+ZY040)	92	86	77	94	98	93	99	99	98	99	94	90	99	97	94	99			
ZY060 Haushaltsbez. Einkommen	39	42	45	40	35	39	34	33	31	33	42	43	41	38	41	35			
dar.: ZY061 Wohngeld	1	0	0	0	2	2	2	1	1	1	4	2	6	3	2	3			
ZY062a SH als HLU incl. GS	2	1	1	1	4	3	4	3	4	2	7	4	11	3	2	3			
ZY061a ALG II	2	1	3	0	2	9	0	1	6	0	6	13	0	3	6	-			
ZY063+ZY064 Altent./Unter.	1	1	1	1	2	3	2	2	1	2	4	4	4	1	1	0			
ZY065 Vermietung/Verpacht.	13	18	20	16	8	10	8	9	11	9	7	8	6	9	12	6			
ZY066 Zinsen	23	26	23	29	20	12	22	22	11	23	14	10	17	22	18	26			
ZY070 Bruttoeinkommen der Person (ZY050+ZY060)	96	93	89	96	100	100	100	100	100	100	100	100	100	99	99	100			
ZY080 Pers. Steuern/Sozialabg.	88	82	72	89	96	90	99	99	96	99	91	85	98	94	90	98			
ZY081 Lohn-/Einkommenst.	44	43	57	32	46	64	40	45	56	44	43	64	21	53	74	35			
ZY082 Beitr. KV	86	77	65	86	96	88	98	98	95	99	90	84	97	94	90	98			
ZY083+ZY084 Beitr. GRV/ALV	15	18	40	1	13	49	0	4	38	0	26	51	1	28	60	1			
ZY085 Beitr. Pflegevers.	86	78	66	87	96	89	99	99	96	99	91	85	98	94	90	98			
ZY090 Nettoeinkommen der Person (ZY070./ZY080)	96	93	88	96	100	99	100	100	100	100	100	100	100	99	98	100			
PY070 Bruttoeinkomm. d. Ehepart.	54	100	99	100	-	-	-	-	-	-	-	-	-	-	-	-			
PY090 Nettoeinkomm. d. Ehepart.	54	99	99	100	-	-	-	-	-	-	-	-	-	-	-	-			
HY070 Bruttoeink. d. Ehepaares/ Alleinsteh. (ZY070+PY070)	100	100	100	100	100	100	100	100	100	100	100	100	100	99	99	100			
HY090 Nettoeink. d. Ehepaares/ Alleinsteh. (ZY090+PY090)	100	100	100	100	100	99	100	100	100	100	100	100	100	99	98	100			
Wohnungseigentum/Mietfrei	60	71	73	69	49	42	51	56	54	56	33	35	30	40	41	40			

* TNS INFRATEST SOZIALFORSCHUNG *

Persönliche und haushaltsbezogene Einkommen, Einkommenssummen, Abzüge und Nettoeinkommen - Betrag je Bezieher/in

EUR/MONAT

Teilgesamtheit: Frauen ab 55 Jahren (ohne Heimbewohner) - D e u t s c h l a n d

	+-- ALLE --+				+ V E R H E I R A T E T E +				+----- A L L E I N S T E H E N D E N A C H F A M I L I E N S T A N D -----+											
		Alle	+-----+ 55-u. 65 u. 65 J. älter		Alle	+-----+ 55-u. 65 u. 65 J. älter		Alle	+-----+ 55-u. 65 u. 65 J. älter		+-----+ Geschieden/Getr.lebend			+-----+ Ledig						
			Alle	55-u. 65 J.		65 u. älter	Alle		55-u. 65 J.	65 u. älter	Alle	55-u. 65 J.	65 u. älter	Alle	55-u. 65 J.	65 u. älter				
Basis hochger. (in Tsd.)	14830	7974	3544	4430	6856	1697	5159	4399	494	3905	1627	815	812	829	388	441				
Basis ungewichtet	15825	8706	3729	4977	7119	1540	5579	4470	408	4062	1744	799	945	905	333	572				
ZY040 Erwerbs- und weitere persönliche Einkommen	1806	1641	1753	692	2085	2325	779	1410	1610	820	2136	2376	739	2793	2909	(780)				
dar.: ZY041+ZY042 Erwerbseink.	1886	1721	1800	830	2159	2371	851	1487	1647	931	2208	2427	791	2823	2940	(774)				
ZY043 Arbeitslosenunterst.	727	666	671	/	(820)	(809)	/	/	/	-	(967)	(958)	/	/	/	-				
ZY050 Persönliches Brutto- einkommen (ZY035+ZY040)	1397	1119	1608	797	1683	2198	1524	1594	1842	1563	1739	2186	1332	2059	2694	1529				
ZY060 Haushaltsbez. Einkommen	341	317	338	299	373	452	344	377	439	370	392	491	290	315	378	252				
dar.: ZY061 Wohngeld	90	89	(99)	(80)	91	97	89	94	/	95	83	(92)	79	107	(116)	(101)				
ZY062a SH als HLU incl. GS	340	271	239	296	370	369	370	415	(390)	420	317	(373)	299	(424)	/	(487)				
ZY061a ALG II	545	390	395	/	637	640	/	(433)	(448)	/	676	676	/	713	713	-				
ZY063+ZY064 Altent./Unter.	393	263	(249)	270	455	507	431	404	/	421	519	581	460	/	/	/				
ZY065 Vermietung/Verpacht.	534	473	490	455	684	604	717	734	698	740	630	655	593	498	425	(639)				
ZY066 Zinsen	129	122	107	132	140	94	147	152	57	158	103	109	99	117	108	123				
ZY070 Bruttoeinkommen der Person (ZY050+ZY060)	1469	1182	1560	902	1780	2233	1632	1706	1949	1675	1805	2173	1436	2129	2726	1611				
ZY080 Pers. Steuern/Sozialabg.	314	295	551	130	333	723	216	246	471	219	455	750	195	578	1010	227				
ZY081 Lohn-/Einkommenst.	253	239	327	114	269	485	153	168	355	137	421	477	254	484	626	220				
ZY082 Beitr. KV	126	109	164	76	142	197	126	131	156	128	155	203	114	175	241	121				
ZY083+ZY084 Beitr. GRV/ALV	242	220	222	(97)	279	283	(137)	205	211	/	278	282	(163)	341	343	/				
ZY085 Beitr. Pflegevers.	24	19	22	17	28	28	28	29	27	29	25	26	24	30	34	27				
ZY090 Nettoeinkommen der Person (ZY070./ZY080)	1185	929	1126	783	1460	1584	1420	1464	1496	1460	1390	1534	1246	1582	1806	1388				
PY070 Bruttoeinkomm. d. Ehepart.	2474	2474	2950	2096	-	-	-	-	-	-	-	-	-	-	-	-				
PY090 Nettoeinkomm. d. Ehepart.	1941	1941	2161	1765	-	-	-	-	-	-	-	-	-	-	-	-				
HY070 Bruttoeink. d. Ehepaares/ Alleinsteh. (ZY070+PY070)	2741	3566	4322	2961	1780	2233	1632	1706	1949	1675	1805	2173	1436	2129	2726	1611				
HY090 Nettoeink. d. Ehepaares/ Alleinsteh. (ZY090+PY090)	2177	2791	3140	2512	1460	1584	1420	1464	1496	1460	1390	1534	1246	1582	1806	1388				

* TNS INFRATEST SOZIALFORSCHUNG *

PROZENT SENKRECHT

Brutto-Einkommen aus Regel- und Zusatzsicherung (einschl. KLG) und aus anderen Renten - Anteil der Bezieher/innen

Teilgesamtheit: Frauen ab 55 Jahren - ohne reine KLG (ohne Heimbewohner) - D e u t s c h l a n d

	+-- ALLE --+				+ V E R H E I R A T E T E +			+----- A L L E I N S T E H E N D E N A C H F A M I L I E N S T A N D -----+											
		Alle	+-----+ 55-u. 65 u. 65 J. älter		+-----+ Gesamt Alle 55-u. 65 u. 65 J. älter			+-----+ Verwitwet Alle 55-u. 65 u. 65 J. älter			+-----+ Geschieden/Getr.lebend Alle 55-u. 65 u. 65 J. älter			+-----+ Ledig Alle 55-u. 65 u. 65 J. älter					
Basis hochger. (in Tsd.)	14799	7974	3544	4430	6826	1697	5129	4369	494	3875	1627	815	812	829	388	441			
Basis ungewichtet	15793	8705	3729	4976	7088	1540	5548	4439	408	4031	1744	799	945	905	333	572			
ZY010 Eigene RZSS (brutto)	66	59	18	91	74	20	91	82	25	90	58	19	97	59	16	96			
ZY011 GRV insgesamt	64	57	17	90	72	18	90	81	23	89	55	17	94	54	14	90			
ZY015 reine KLG	-	-	-	-	-	-	-	-	-	-	-	-	-	-	-	-			
ZY016 GRV o. r. KLG	64	57	17	90	72	18	90	81	23	89	55	17	94	54	14	90			
ZY012 BAV	5	4	1	6	6	1	8	5	1	6	6	1	10	10	1	17			
ZY013 ZÖD	9	8	3	11	10	3	12	8	4	8	12	3	21	16	4	27			
ZY014 BV	2	2	1	2	2	2	2	1	2	1	4	3	5	5	2	8			
ZY110 Abgeleitete RZSS (brutto)	28	-	-	-	60	25	71	93	84	94	1	0	1	-	-	-			
ZY111 GRV	26	-	-	-	56	23	67	88	80	89	1	0	1	-	-	-			
ZY112 BAV	4	-	-	-	9	2	11	14	8	14	-	-	-	-	-	-			
ZY113 ZÖD	2	-	-	-	5	2	6	7	6	7	-	-	-	-	-	-			
ZY114 BV	2	-	-	-	5	2	6	7	6	8	-	-	-	-	-	-			
Eigene o. abgeleit. RZSS	70	59	18	91	83	38	97	96	86	98	58	20	97	59	16	96			
Eig. o. abgel. GRV	68	57	17	90	80	35	95	95	81	96	56	17	94	54	14	90			
Eigene u. abgeleit. RZSS	23	-	-	-	51	7	65	79	23	86	1	-	1	-	-	-			
Eig. u. abgel. GRV	22	-	-	-	48	6	62	75	21	81	0	-	1	-	-	-			
ZY020 Andere eigene Renten	5	5	2	7	6	3	7	5	3	6	6	3	9	11	3	17			
ZY021 AdL	1	2	0	3	1	0	1	2	-	2	0	0	0	1	-	2			
ZY022 BSV	0	0	0	1	0	0	0	0	-	0	0	0	1	1	-	1			
ZY023 GUV	0	0	0	0	1	0	1	1	0	1	1	0	1	1	1	0			
ZY028 Riester-Rente	0	0	0	0	0	0	0	0	-	0	-	-	-	1	1	1			
ZY027 Priv. Versicherung	2	1	1	2	2	1	2	1	1	1	3	1	4	5	2	8			
ZY031 Auslandsrente	1	1	0	2	2	1	2	1	1	1	2	1	3	3	1	5			
ZY025 Sonstige Renten	0	0	0	0	0	0	0	0	-	0	0	0	0	0	-	0			
ZY120 Andere abgeleit. Renten	3	-	-	-	6	1	7	9	5	9	-	-	-	-	-	-			
ZY121 AdL	1	-	-	-	2	0	3	4	1	4	-	-	-	-	-	-			
ZY122 BSV	0	-	-	-	0	0	0	1	2	1	-	-	-	-	-	-			
ZY123 GUV	0	-	-	-	1	0	1	1	1	1	-	-	-	-	-	-			
ZY128 Riester-Rente	-	-	-	-	-	-	-	-	-	-	-	-	-	-	-	-			
ZY131 Auslandsrente	0	-	-	-	1	0	1	1	1	1	-	-	-	-	-	-			
ZY125 Sonstige Renten	1	-	-	-	1	0	2	2	0	2	-	-	-	-	-	-			
ZY030 Eig. Renten (ZY010+ZY020)	67	60	19	93	75	22	93	84	26	91	59	21	98	61	18	99			
ZY130 Abg. Renten (ZY110+ZY120)	28	-	-	-	62	25	74	96	87	97	1	0	1	-	-	-			
ZY035 Renten ins. (ZY030+ZY130)	71	60	19	93	84	40	99	98	88	99	59	21	98	61	18	99			

* TNS INFRATEST SOZIALFORSCHUNG *

Brutto-Einkommen aus Regel- und Zusatzsicherung (einschl. KLG) und aus anderen Renten - Betrag je Bezieher/in

EUR/MONAT

Teilgesamtheit: Frauen ab 55 Jahren - ohne reine KLG (ohne Heimbewohner) - D e u t s c h l a n d

	+-- ALLE +--				+ V E R H E I R A T E T E +				+----- A L L E I N S T E H E N D E N A C H F A M I L I E N S T A N D -----+											
		Alle	+-----+ 55-u. 65 u. 65 J. älter		Alle	+-----+ 55-u. 65 u. 65 J. älter		Alle	+-----+ Verwitwet 55-u. 65 u. 65 J. älter			+-----+ Geschieden/Getr.lebend 55-u. 65 u. 65 J. älter			+-----+ Ledig 55-u. 65 u. 65 J. älter					
			Alle	55-u. 65 J.		65 u. älter	Alle		55-u. 65 J.	65 u. älter	Alle	55-u. 65 J.	65 u. älter	Alle	55-u. 65 J.	65 u. älter	Alle	55-u. 65 J.	65 u. älter	
Basis hochger. (in Tsd.)	14799	7974	3544	4430	6826	1697	5129	4369	494	3875	1627	815	812	829	388	441				
Basis ungewichtet	15793	8705	3729	4976	7088	1540	5548	4439	408	4031	1744	799	945	905	333	572				
ZY010 Eigene RZSS (brutto)	825	769	942	742	878	1060	864	717	889	711	1193	1131	1206	1449	1210	1484				
ZY011 GRV insgesamt	720	679	812	659	757	843	752	653	722	651	991	899	1008	1114	952	1136				
ZY015 reine KLG	-	-	-	-	-	-	-	-	-	-	-	-	-	-	-	-				
ZY016 GRV o. r. KLG	720	679	812	659	757	843	752	653	722	651	991	899	1008	1114	952	1136				
ZY012 BAV	249	228	292	216	265	(325)	262	215	/	215	306	(241)	314	367	/	350				
ZY013 ZÖD	232	216	214	216	247	194	252	221	(153)	225	245	(228)	248	312	(196)	326				
ZY014 BV	2467	2302	2072	2386	2592	(2320)	2673	2278	/	2252	2597	(2157)	2847	3022	/	3061				
ZY110 Abgeleitete RZSS (brutto)	863	-	-	-	863	694	882	863	695	883	(568)	/	(614)	-	-	-				
ZY111 GRV	718	-	-	-	718	579	734	719	580	735	(568)	/	(614)	-	-	-				
ZY112 BAV	316	-	-	-	316	(342)	315	316	(342)	315	-	-	-	-	-	-				
ZY113 ZÖD	276	-	-	-	276	(235)	280	276	(235)	280	-	-	-	-	-	-				
ZY114 BV	1488	-	-	-	1488	(1386)	1499	1488	(1386)	1499	-	-	-	-	-	-				
Eigene o. abgeleit. RZSS	1117	769	942	742	1406	1010	1457	1448	937	1505	1197	1123	1211	1449	1210	1484				
Eig. o. abgel. GRV	953	679	812	659	1181	818	1225	1229	773	1278	992	892	1010	1114	952	1136				
Eigene u. abgeleit. RZSS	1574	-	-	-	1574	1449	1578	1572	1449	1577	(2038)	-	(2038)	-	-	-				
Eig. u. abgel. GRV	1382	-	-	-	1382	1307	1385	1382	1307	1384	/	-	/	-	-	-				
ZY020 Andere eigene Renten	393	398	406	397	387	252	405	374	/	384	437	(219)	500	369	(352)	373				
ZY021 AdL	315	296	(291)	296	346	/	347	341	-	341	/	/	/	/	-	/				
ZY022 BSV	1813	1821	/	(1937)	(1803)	/	(1850)	(1986)	-	(1986)	/	/	/	/	-	/				
ZY023 GUV	322	382	(520)	(305)	286	/	292	301	/	303	(249)	/	(282)	/	/	/				
ZY028 Riester-Rente	(43)	(37)	/	(39)	(52)	/	/	/	-	/	-	-	-	/	/	/				
ZY027 Priv. Versicherung	309	288	(313)	281	325	(293)	331	292	/	295	372	/	426	324	/	301				
ZY031 Auslandsrente	233	229	(417)	199	238	(112)	255	200	/	210	305	/	355	(230)	/	(238)				
ZY025 Sonstige Renten	338	/	/	/	(369)	/	(377)	(392)	-	(392)	/	/	/	/	-	/				
ZY120 Andere abgeleit. Renten	483	-	-	-	483	(711)	467	483	(711)	467	-	-	-	-	-	-				
ZY121 AdL	367	-	-	-	367	/	368	367	/	368	-	-	-	-	-	-				
ZY122 BSV	(1019)	-	-	-	(1019)	/	(1137)	(1019)	/	(1137)	-	-	-	-	-	-				
ZY123 GUV	596	-	-	-	596	/	546	596	/	546	-	-	-	-	-	-				
ZY128 Riester-Rente	-	-	-	-	-	-	-	-	-	-	-	-	-	-	-	-				
ZY131 Auslandsrente	362	-	-	-	362	/	(366)	362	/	(366)	-	-	-	-	-	-				
ZY125 Sonstige Renten	430	-	-	-	430	/	428	430	/	428	-	-	-	-	-	-				
ZY030 Eig. Renten (ZY010+ZY020)	839	783	929	759	891	1025	881	728	873	723	1215	1079	1245	1457	1172	1502				
ZY130 Abg. Renten (ZY110+ZY120)	880	-	-	-	880	716	899	881	718	899	(568)	/	(614)	-	-	-				
ZY035 Renten ins. (ZY030+ZY130)	1141	783	929	759	1439	1014	1495	1486	966	1545	1219	1073	1251	1457	1172	1502				

* TNS INFRATEST SOZIALFORSCHUNG *

Persönliche und haushaltsbezogene Einkommen, Einkommenssummen, Abzüge und Nettoeinkommen - Anteil der Bezieher/innen

PROZENT SENKRECHT

Teilgesamtheit: Frauen ab 55 Jahren - ohne reine KLG (ohne Heimbewohner) - D e u t s c h l a n d

	+-- ALLE +--				+ V E R H E I R A T E T E +				+----- A L L E I N S T E H E N D E N A C H F A M I L I E N S T A N D -----+											
		Alle	+-----+ 55-u. 65 u. 65 J. älter		Alle	+-----+ 55-u. 65 u. 65 J. älter		Alle	+-----+ 55-u. 65 u. 65 J. älter		+-----+ 55-u. 65 u. 65 J. älter			+-----+ 55-u. 65 u. 65 J. älter						
			Gesamt	Verwitwet		Geschieden/Getr.lebend	Ledig													
Basis hochger. (in Tsd.)	14799	7974	3544	4430	6826	1697	5129	4369	494	3875	1627	815	812	829	388	441				
Basis ungewichtet	15793	8705	3729	4976	7088	1540	5548	4439	408	4031	1744	799	945	905	333	572				
ZY040 Erwerbs- und weitere persönliche Einkommen	26	30	61	6	21	71	4	9	60	3	43	73	13	40	80	4				
dar.: ZY041+ZY042 Erwerbseink.	24	28	58	4	20	68	4	8	57	2	41	70	11	39	78	4				
ZY043 Arbeitslosenunterst.	1	1	1	0	0	2	0	0	1	-	1	2	0	1	2	-				
ZY050 Persönliches Brutto- einkommen (ZY035+ZY040)	92	86	77	94	98	93	99	99	98	99	94	90	99	97	94	99				
ZY060 Haushaltsbez. Einkommen	39	42	45	41	35	39	34	33	31	33	42	43	41	38	41	35				
dar.: ZY061 Wohngeld	1	0	0	0	2	2	2	1	1	1	4	2	6	3	2	3				
ZY062a SH als HLU incl. GS	2	1	1	1	4	3	4	3	4	2	7	4	11	3	2	3				
ZY061a ALG II	2	1	3	0	2	9	0	1	6	0	6	13	0	3	6	-				
ZY063+ZY064 Altent./Unter.	1	1	1	1	2	3	2	2	1	2	4	4	4	1	1	0				
ZY065 Vermietung/Verpacht.	13	18	20	16	8	10	8	9	11	9	7	8	6	9	12	6				
ZY066 Zinsen	23	26	23	29	20	12	22	21	11	23	14	10	17	22	18	26				
ZY070 Bruttoeinkommen der Person (ZY050+ZY060)	96	93	89	96	100	100	100	100	100	100	100	100	100	99	99	100				
ZY080 Pers. Steuern/Sozialabg.	88	82	72	89	96	90	99	99	96	99	91	85	98	94	90	98				
ZY081 Lohn-/Einkommenst.	44	43	57	32	46	64	40	45	56	44	43	64	21	53	74	35				
ZY082 Beitr. KV	86	77	65	86	96	88	98	98	95	99	90	84	97	94	90	98				
ZY083+ZY084 Beitr. GRV/ALV	15	18	40	1	13	49	0	4	38	0	26	51	1	28	60	1				
ZY085 Beitr. Pflegevers.	86	78	66	87	96	89	99	98	96	99	91	85	98	94	90	98				
ZY090 Nettoeinkommen der Person (ZY070./ZY080)	96	93	88	96	100	99	100	100	100	100	100	100	100	99	98	100				
PY070 Bruttoeinkomm. d. Ehepart.	54	100	99	100	-	-	-	-	-	-	-	-	-	-	-	-				
PY090 Nettoeinkomm. d. Ehepart.	54	99	99	100	-	-	-	-	-	-	-	-	-	-	-	-				
HY070 Bruttoeink. d. Ehepaares/ Alleinsteh. (ZY070+PY070)	100	100	100	100	100	100	100	100	100	100	100	100	100	99	99	100				
HY090 Nettoeink. d. Ehepaares/ Alleinsteh. (ZY090+PY090)	100	100	100	100	100	99	100	100	100	100	100	100	100	99	98	100				
Wohnungseigentum/Mietfrei	60	71	73	69	49	42	51	56	54	56	33	35	30	40	41	40				

* TNS INFRATEST SOZIALFORSCHUNG *

Persönliche und haushaltsbezogene Einkommen, Einkommenssummen, Abzüge und Nettoeinkommen - Betrag je Bezieher/in

EUR/MONAT

Teilgesamtheit: Frauen ab 55 Jahren - ohne reine KLG (ohne Heimbewohner) - D e u t s c h l a n d

	+-- ALLE +--				+ V E R H E I R A T E T E +				+----- A L L E I N S T E H E N D E N A C H F A M I L I E N S T A N D -----+											
		Alle	+-----+ 55-u. 65 u. 65 J. älter		Alle	+-----+ 55-u. 65 u. 65 J. älter		Alle	+-----+ 55-u. 65 u. 65 J. älter		+-----+ Geschieden/Getr.lebend			+-----+ Ledig						
			Alle	55-u. 65 J.		65 u. älter	Alle		55-u. 65 J.	65 u. älter	Alle	55-u. 65 J.	65 u. älter	Alle	55-u. 65 J.	65 u. älter				
Basis hochger. (in Tsd.)	14799	7974	3544	4430	6826	1697	5129	4369	494	3875	1627	815	812	829	388	441				
Basis ungewichtet	15793	8705	3729	4976	7088	1540	5548	4439	408	4031	1744	799	945	905	333	572				
ZY040 Erwerbs- und weitere persönliche Einkommen	1806	1641	1753	692	2085	2325	779	1410	1610	820	2136	2376	739	2793	2909	(780)				
dar.: ZY041+ZY042 Erwerbseink.	1886	1721	1800	830	2159	2371	851	1487	1647	931	2208	2427	791	2823	2940	(774)				
ZY043 Arbeitslosenunterst.	727	666	671	/	(820)	(809)	/	/	/	-	(967)	(958)	/	/	/	-				
ZY050 Persönliches Brutto- einkommen (ZY035+ZY040)	1397	1119	1608	797	1685	2198	1525	1596	1842	1565	1739	2186	1332	2059	2694	1529				
ZY060 Haushaltsbez. Einkommen	341	317	338	299	374	452	345	378	439	371	392	491	290	315	378	252				
dar.: ZY061 Wohngeld	91	89	(99)	(80)	91	97	90	96	/	97	83	(92)	79	107	(116)	(101)				
ZY062a SH als HLU incl. GS	340	271	239	296	370	369	370	415	(390)	420	317	(373)	299	(424)	/	(487)				
ZY061a ALG II	545	390	395	/	637	640	/	(433)	(448)	/	676	676	/	713	713	-				
ZY063+ZY064 Altent./Unter.	396	263	(249)	270	459	507	437	412	/	430	519	581	460	/	/	/				
ZY065 Vermietung/Verpacht.	533	473	490	455	684	604	717	734	698	741	630	655	593	498	425	(639)				
ZY066 Zinsen	129	122	107	132	140	94	148	153	57	159	103	109	99	117	108	123				
ZY070 Bruttoeinkommen der Person (ZY050+ZY060)	1470	1183	1560	902	1782	2233	1634	1708	1949	1678	1805	2173	1436	2129	2726	1611				
ZY080 Pers. Steuern/Sozialabg.	314	295	551	130	333	723	216	247	471	219	455	750	195	578	1010	227				
ZY081 Lohn-/Einkommenst.	253	239	327	114	269	485	154	168	355	137	421	477	254	484	626	220				
ZY082 Beitr. KV	126	109	164	76	142	197	126	131	156	128	155	203	114	175	241	121				
ZY083+ZY084 Beitr. GRV/ALV	242	220	222	(97)	279	283	(137)	205	211	/	278	282	(163)	341	343	/				
ZY085 Beitr. Pflegevers.	24	19	22	17	28	28	28	29	27	29	25	26	24	30	34	27				
ZY090 Nettoeinkommen der Person (ZY070./ZY080)	1185	929	1126	784	1462	1584	1421	1466	1496	1462	1390	1534	1246	1582	1806	1388				
PY070 Bruttoeinkomm. d. Ehepart.	2474	2474	2950	2096	-	-	-	-	-	-	-	-	-	-	-	-				
PY090 Nettoeinkomm. d. Ehepart.	1941	1941	2161	1765	-	-	-	-	-	-	-	-	-	-	-	-				
HY070 Bruttoeink. d. Ehepaares/ Alleinsteh. (ZY070+PY070)	2744	3566	4322	2962	1782	2233	1634	1708	1949	1678	1805	2173	1436	2129	2726	1611				
HY090 Nettoeink. d. Ehepaares/ Alleinsteh. (ZY090+PY090)	2178	2791	3140	2512	1462	1584	1421	1466	1496	1462	1390	1534	1246	1582	1806	1388				

* TNS INFRATEST SOZIALFORSCHUNG *

Brutto-Einkommen aus Regel- und Zusatzsicherung (einschl. KLG) und aus anderen Renten - Anteil der Bezieher/innen

Teilgesamtheit: Männer und Frauen ab 65 Jahren (ohne Heimbewohner) - D e u t s c h l a n d

	+-- alle +--	+- LETZTE / HEUTIGE BERUFLICHE STELLUNG ("Alle" einschl. nie erwerbstätig und K.A. zur beruflichen Stellung) -----+											
		+-----+ M ä n n e r +-----+						+-----+ F r a u e n +-----+					
		Alle	Arbeiter	An- gestellte	Beamte/ Ber.-Sold	Selbst- ständige	Mit- helfende	Alle	Arbeiter	An- gestellte	Beamte/ Ber.-Sold	Selbst- ständige	Mit- helfende
Basis hochger. (in Tsd.)	16963	7374	2658	2928	769	937	11	9589	2884	5167	247	428	340
Basis ungewichtet	19121	8565	3146	3397	933	995	11	10556	3219	5807	255	432	339
ZY010 Eigene RZSS (brutto)	93	96	99	98	98	80	(100)	91	96	96	93	76	66
ZY011 GRV insgesamt	90	90	99	98	40	79	(100)	90	96	96	29	76	66
ZY015 reine KLG	0	-	-	-	-	-	-	0	0	0	-	0	2
ZY016 GRV o. r. KLG	90	90	99	98	40	79	(100)	89	96	96	29	75	65
ZY012 BAV	15	26	27	38	0	8	-	7	6	9	-	1	1
ZY013 ZÖD	11	10	6	19	2	1	-	12	3	19	2	2	0
ZY014 BV	6	10	-	0	96	-	-	2	-	-	88	-	-
ZY110 Abgeleitete RZSS (brutto)	24	6	7	6	2	6	-	38	46	35	24	31	37
ZY111 GRV	23	6	7	6	2	6	-	36	45	33	11	30	37
ZY112 BAV	3	-	-	-	-	-	-	6	6	6	2	3	2
ZY113 ZÖD	2	-	-	-	-	-	-	3	3	3	2	1	1
ZY114 BV	2	-	-	-	-	-	-	3	2	4	12	1	1
Eigene o. abgeleit. RZSS	95	96	99	98	98	80	(100)	95	98	97	97	83	79
Eig. o. abgel. GRV	92	90	99	98	41	80	(100)	93	98	97	35	82	79
Eigene u. abgeleit. RZSS	22	6	7	6	2	6	-	35	44	34	19	25	25
Eig. u. abgel. GRV	21	6	7	6	1	6	-	33	43	32	5	24	25
ZY020 Andere eigene Renten	10	14	9	12	5	42	(58)	7	4	6	7	34	29
ZY021 AdL	3	3	2	0	0	19	(27)	2	0	0	-	19	24
ZY022 BSV	1	1	-	1	0	9	-	0	-	0	-	8	-
ZY023 GUV	1	2	3	2	1	3	-	1	1	0	-	1	1
ZY028 Riester-Rente	0	0	0	1	0	0	-	0	0	0	2	-	-
ZY027 Priv. Versicherung	3	4	2	5	1	13	(44)	2	1	2	4	7	3
ZY031 Auslandsrente	2	2	2	3	0	2	-	2	1	2	1	2	2
ZY025 Sonstige Renten	1	1	0	2	2	1	(9)	0	0	0	0	0	0
ZY120 Andere abgeleit. Renten	2	-	-	-	-	-	-	4	3	2	1	10	28
ZY121 AdL	1	-	-	-	-	-	-	2	1	0	-	6	25
ZY122 BSV	0	-	-	-	-	-	-	0	0	0	-	0	1
ZY123 GUV	0	-	-	-	-	-	-	0	1	0	-	0	1
ZY128 Riester-Rente	-	-	-	-	-	-	-	-	-	-	-	-	-
ZY131 Auslandsrente	0	-	-	-	-	-	-	0	0	0	0	1	-
ZY125 Sonstige Renten	1	-	-	-	-	-	-	1	1	1	1	2	2
ZY030 Eig. Renten (ZY010+ZY020)	95	98	99	99	98	96	(100)	93	96	96	94	91	81
ZY130 Abg. Renten (ZY110+ZY120)	25	6	7	6	2	6	-	40	46	36	24	36	54
ZY035 Renten ins. (ZY030+ZY130)	97	98	99	99	98	97	(100)	96	98	97	97	96	96

* TNS INFRATEST SOZIALFORSCHUNG *

Brutto-Einkommen aus Regel- und Zusatzsicherung (einschl. KLG) und aus anderen Renten - Betrag je Bezieher/in

Teilgesamtheit: Männer und Frauen ab 65 Jahren (ohne Heimbewohner) - D e u t s c h l a n d

	alle	LETZTE / HEUTIGE BERUFLICHE STELLUNG ("Alle" einschl. nie erwerbstätig und K.A. zur beruflichen Stellung)											
		M ä n n e r						F r a u e n					
		Alle	Arbeiter	An- gestellte	Beamte/ Ber.-Sold	Selbst- ständige	Mit- helfende	Alle	Arbeiter	An- gestellte	Beamte/ Ber.-Sold	Selbst- ständige	Mit- helfende
Basis hochger. (in Tsd.)	16963	7374	2658	2928	769	937	11	9589	2884	5167	247	428	340
Basis ungewichtet	19121	8565	3146	3397	933	995	11	10556	3219	5807	255	432	339
ZY010 Eigene RZSS (brutto)	1212	1715	1315	1942	3090	913	(574)	805	617	884	2574	575	382
ZY011 GRV insgesamt	959	1286	1237	1555	408	802	(574)	707	601	810	445	568	380
ZY015 reine KLG	137	-	-	-	-	-	-	137	/	/	-	/	/
ZY016 GRV o. r. KLG	960	1286	1237	1555	408	802	(574)	709	602	810	445	568	387
ZY012 BAV	511	601	219	816	/	1171	-	243	140	281	-	/	/
ZY013 ZÖD	291	374	309	395	(277)	(218)	-	236	194	242	/	/	/
ZY014 BV	2873	2967	-	/	2964	-	-	2553	-	-	2553	-	-
ZY110 Abgeleitete RZSS (brutto)	825	338	320	357	(297)	353	-	883	795	955	1238	784	640
ZY111 GRV	690	338	320	357	(297)	353	-	735	726	759	(543)	631	596
ZY112 BAV	313	-	-	-	-	-	-	313	149	383	/	(787)	/
ZY113 ZÖD	281	-	-	-	-	-	-	281	252	308	/	/	/
ZY114 BV	1501	-	-	-	-	-	-	1501	1100	1561	(1836)	/	/
Eigene o. abgeleit. RZSS	1399	1734	1337	1963	3097	933	(574)	1137	979	1219	2757	824	625
Eig. o. abgel. GRV	1114	1305	1259	1576	415	823	(574)	971	923	1057	537	757	603
Eigene u. abgeleit. RZSS	1600	1792	1620	2037	(2825)	1258	-	1575	1374	1737	3434	1317	966
Eig. u. abgel. GRV	1407	1602	1571	1819	(895)	1143	-	1381	1297	1503	/	1178	951
ZY020 Andere eigene Renten	584	705	380	588	354	1046	/	401	249	334	(151)	768	307
ZY021 AdL	410	484	410	(429)	/	514	/	317	(305)	(277)	-	336	307
ZY022 BSV	2270	2421	-	(2146)	/	2510	-	1894	-	/	-	1864	-
ZY023 GUV	427	469	477	533	/	369	-	296	(295)	288	-	/	/
ZY028 Riester-Rente	62	71	(46)	(68)	/	/	-	(42)	/	(42)	/	-	-
ZY027 Priv. Versicherung	416	485	282	436	(205)	640	/	311	(229)	322	(222)	(408)	/
ZY031 Auslandsrente	337	460	290	621	/	(288)	-	229	204	237	/	(357)	/
ZY025 Sonstige Renten	475	503	(244)	539	(345)	(860)	/	(378)	/	(355)	/	/	/
ZY120 Andere abgeleit. Renten	464	-	-	-	-	-	-	464	422	547	/	430	457
ZY121 AdL	367	-	-	-	-	-	-	367	(358)	(326)	-	(372)	378
ZY122 BSV	(1107)	-	-	-	-	-	-	(1107)	/	(1118)	-	/	/
ZY123 GUV	546	-	-	-	-	-	-	546	(613)	(595)	-	/	/
ZY128 Riester-Rente	-	-	-	-	-	-	-	-	-	-	-	-	-
ZY131 Auslandsrente	(366)	-	-	-	-	-	-	(366)	/	(442)	/	/	-
ZY125 Sonstige Renten	423	-	-	-	-	-	-	423	424	386	/	/	/
ZY030 Eig. Renten (ZY010+ZY020)	1249	1773	1348	2002	3105	1212	(1058)	822	624	900	2563	765	424
ZY130 Abg. Renten (ZY110+ZY120)	842	338	320	357	(297)	353	-	900	812	977	1228	800	682
ZY035 Renten ins. (ZY030+ZY130)	1442	1793	1371	2022	3112	1233	(1058)	1166	996	1246	2774	1026	741

* TNS INFRATEST SOZIALFORSCHUNG *

Persönliche und haushaltsbezogene Einkommen, Einkommenssummen, Abzüge und Nettoeinkommen - Anteil der Bezieher/innen

Teilgesamtheit: Männer und Frauen ab 65 Jahren (ohne Heimbewohner) - D e u t s c h l a n d

	+-- alle +--	+- LETZTE / HEUTIGE BERUFLICHE STELLUNG ("Alle" einschl. nie erwerbstätig und K.A. zur beruflichen Stellung) -----+											
		+-----+ M ä n n e r +-----+						+-----+ F r a u e n +-----+					
		Alle	Arbeiter	An- gestellte	Beamte/ Ber.-Sold	Selbst- ständige	Mit- helfende	Alle	Arbeiter	An- gestellte	Beamte/ Ber.-Sold	Selbst- ständige	Mit- helfende
Basis hochger. (in Tsd.)	16963	7374	2658	2928	769	937	11	9589	2884	5167	247	428	340
Basis ungewichtet	19121	8565	3146	3397	933	995	11	10556	3219	5807	255	432	339
ZY040 Erwerbs- und weitere persönliche Einkommen	7	10	6	9	7	24	(31)	5	4	5	7	18	2
dar.: ZY041+ZY042 Erwerbseink.	6	9	5	8	7	23	(31)	4	2	4	7	16	2
ZY043 Arbeitslosenunterst.	0	0	0	-	-	-	-	0	-	0	-	-	-
ZY050 Persönliches Brutto- einkommen (ZY035+ZY040)	98	99	100	100	100	98	(100)	97	98	98	98	97	96
ZY060 Haushaltsbez. Einkommen	39	40	28	45	48	58	(50)	37	28	40	54	52	55
dar.: ZY061 Wohngeld	1	1	1	0	0	1	-	1	2	1	-	1	0
ZY062a SH als HLU incl. GS	3	2	3	1	-	4	(10)	3	3	2	1	5	1
ZY061a ALG II	0	0	0	0	-	0	-	0	0	0	-	-	0
ZY063+ZY064 Altent./Unter.	1	1	1	0	0	5	(5)	2	1	1	0	8	13
ZY065 Vermietung/Verpacht.	13	16	9	15	19	34	(22)	12	7	12	23	25	26
ZY066 Zinsen	26	26	15	33	36	29	(27)	25	18	30	42	24	28
ZY070 Bruttoeinkommen der Person (ZY050+ZY060)	99	100	100	100	100	100	(100)	98	99	99	99	99	98
ZY080 Pers. Steuern/Sozialabg.	96	99	99	99	100	98	(100)	94	95	96	99	95	92
ZY081 Lohn-/Einkommenst.	38	40	19	46	92	37	(40)	36	21	45	96	35	13
ZY082 Beitr. KV	95	98	99	99	97	97	(100)	93	93	95	97	93	90
ZY083+ZY084 Beitr. GRV/ALV	1	1	1	2	-	-	-	0	0	1	-	-	-
ZY085 Beitr. Pflegevers.	96	99	99	99	100	98	(100)	93	94	95	99	93	91
ZY090 Nettoeinkommen der Person (ZY070./ZY080)	99	100	100	100	100	99	(100)	98	99	99	99	98	98
PY070 Bruttoeinkomm. d. Ehepart.	56	70	67	72	73	72	(55)	46	44	48	42	46	42
PY090 Nettoeinkomm. d. Ehepart.	56	70	67	71	70	71	(55)	46	44	48	42	45	41
HY070 Bruttoeink. d. Ehepaares/ Alleinsteh. (ZY070+PY070)	100	100	100	100	100	100	(100)	100	100	100	100	100	100
HY090 Nettoeink. d. Ehepaares/ Alleinsteh. (ZY090+PY090)	100	100	100	100	100	100	(100)	100	100	100	100	100	99
Wohnungseigentum/Mietfrei	62	65	54	66	78	80	(76)	59	54	58	80	76	94

Persönliche und haushaltsbezogene Einkommen, Einkommenssummen, Abzüge und Nettoeinkommen - Betrag je Bezieher/in

EUR/MONAT

Teilgesamtheit: Männer und Frauen ab 65 Jahren (ohne Heimbewohner) - D e u t s c h l a n d

	--- alle ---	+- LETZTE / HEUTIGE BERUFLICHE STELLUNG ("Alle" einschl. nie erwerbstätig und K.A. zur beruflichen Stellung) -----+											
		+-----+ M ä n n e r +-----+						+-----+ F r a u e n +-----+					
		Alle	Arbeiter	An- gestellte	Beamte/ Ber.-Sold	Selbst- ständige	Mit- helfende	Alle	Arbeiter	An- gestellte	Beamte/ Ber.-Sold	Selbst- ständige	Mit- helfende
Basis hochger. (in Tsd.)	16963	7374	2658	2928	769	937	11	9589	2884	5167	247	428	340
Basis ungewichtet	19121	8565	3146	3397	933	995	11	10556	3219	5807	255	432	339
ZY040 Erwerbs- und weitere persönliche Einkommen	1214	1536	612	1250	1937	2494	/	732	413	624	(1037)	1549	/
dar.: ZY041+ZY042 Erwerbseink.	1354	1646	669	1323	2037	2555	/	841	440	698	(1037)	1644	/
ZY043 Arbeitslosenunterst.	/	/	/	-	-	-	-	/	-	/	-	-	-
ZY050 Persönliches Brutto- einkommen (ZY035+ZY040)	1520	1926	1405	2115	3194	1818	(1429)	1198	1009	1273	2812	1294	753
ZY060 Haushaltsbez. Einkommen	329	337	190	295	272	679	/	321	198	322	413	572	453
dar.: ZY061 Wohngeld	86	82	(59)	(101)	/	/	-	88	95	78	-	/	/
ZY062a SH als HLU incl. GS	347	339	301	360	-	385	/	352	288	411	/	(356)	/
ZY061a ALG II	376	(397)	(402)	/	-	/	-	/	/	/	-	-	/
ZY063+ZY064 Altent./Unter.	346	281	(157)	/	/	341	/	379	(190)	366	/	(582)	318
ZY065 Vermietung/Verpacht.	534	518	295	475	430	784	/	551	349	587	489	710	625
ZY066 Zinsen	141	144	78	148	119	256	/	139	97	144	238	203	102
ZY070 Bruttoeinkommen der Person (ZY050+ZY060)	1631	2052	1451	2238	3324	2188	(1517)	1302	1059	1385	3002	1576	992
ZY080 Pers. Steuern/Sozialabg.	248	334	157	363	646	498	(249)	178	116	184	681	311	129
ZY081 Lohn-/Einkommenst.	248	379	89	374	425	736	/	137	47	112	453	388	214
ZY082 Beitr. KV	125	151	113	150	236	194	(185)	104	86	107	222	148	85
ZY083+ZY084 Beitr. GRV/ALV	132	140	(119)	150	-	-	-	117	(36)	135	-	-	-
ZY085 Beitr. Pflegevers.	26	30	27	35	27	30	(26)	23	21	25	24	24	14
ZY090 Nettoeinkommen der Person (ZY070./ZY080)	1392	1723	1296	1879	2678	1706	(1269)	1133	949	1209	2330	1286	872
PY070 Bruttoeinkomm. d. Ehepart.	1506	998	774	1038	1068	1426	/	2096	1757	2274	3265	2280	1358
PY090 Nettoeinkomm. d. Ehepart.	1267	838	681	876	842	1143	/	1765	1527	1906	2497	1795	1176
HY070 Bruttoeink. d. Ehepaares/ Alleinsteh. (ZY070+PY070)	2465	2749	1968	2979	4098	3208	(1997)	2246	1814	2461	4366	2597	1543
HY090 Nettoeink. d. Ehepaares/ Alleinsteh. (ZY090+PY090)	2090	2305	1750	2504	3270	2516	(1673)	1925	1604	2108	3367	2085	1343

* TNS INFRATEST SOZIALFORSCHUNG *

PROZENT SENKRECHT

Brutto-Einkommen aus Regel- und Zusatzsicherung (einschl. KLG) und aus anderen Renten - Anteil der Bezieher/innen

Teilgesamtheit: Männer und Frauen ab 65 Jahren - verheiratet (ohne Heimbewohner) - D e u t s c h l a n d

	--- alle ---+	+- LETZTE / HEUTIGE BERUFLICHE STELLUNG ("Alle" einschl. nie erwerbstätig und K.A. zur beruflichen Stellung) -----+											
		+-----+ M ä n n e r -----+						+-----+ F r a u e n -----+					
		Alle	Arbeiter	An- gestellte	Beamte/ Ber.-Sold	Selbst- ständige	Mit- helfende	Alle	Arbeiter	An- gestellte	Beamte/ Ber.-Sold	Selbst- ständige	Mit- helfende
Basis hochger. (in Tsd.)	9918	5487	1945	2204	592	687	6	4430	1256	2475	104	197	141
Basis ungewichtet	11321	6344	2271	2555	722	730	8	4977	1388	2876	123	212	138
ZY010 Eigene RZSS (brutto)	94	96	99	99	99	80	[100]	91	96	95	96	74	73
ZY011 GRV insgesamt	90	90	99	98	40	79	[100]	90	96	95	27	73	73
ZY015 reine KLG	0	-	-	-	-	-	-	0	-	-	-	-	-
ZY016 GRV o. r. KLG	90	90	99	98	40	79	[100]	90	96	95	27	73	73
ZY012 BAV	17	27	28	39	0	8	-	6	6	7	-	1	-
ZY013 ZÖD	11	10	6	20	1	1	-	11	3	18	2	3	-
ZY014 BV	7	11	-	0	97	-	-	2	-	-	87	-	-
ZY110 Abgeleitete RZSS (brutto)	-	-	-	-	-	-	-	-	-	-	-	-	-
ZY111 GRV	-	-	-	-	-	-	-	-	-	-	-	-	-
ZY112 BAV	-	-	-	-	-	-	-	-	-	-	-	-	-
ZY113 ZÖD	-	-	-	-	-	-	-	-	-	-	-	-	-
ZY114 BV	-	-	-	-	-	-	-	-	-	-	-	-	-
Eigene o. abgeleit. RZSS	94	96	99	99	99	80	[100]	91	96	95	96	74	73
Eig. o. abgel. GRV	90	90	99	98	40	79	[100]	90	96	95	27	73	73
Eigene u. abgeleit. RZSS	-	-	-	-	-	-	-	-	-	-	-	-	-
Eig. u. abgel. GRV	-	-	-	-	-	-	-	-	-	-	-	-	-
ZY020 Andere eigene Renten	11	14	9	11	4	42	[48]	7	3	5	5	39	44
ZY021 AdL	3	3	2	0	0	19	[48]	3	1	0	-	24	38
ZY022 BSV	1	2	1	1	0	10	-	1	-	0	-	11	-
ZY023 GUV	1	2	3	2	1	3	-	0	0	0	-	1	2
ZY028 Riester-Rente	0	1	0	1	0	1	-	0	0	0	2	-	-
ZY027 Priv. Versicherung	3	4	2	4	1	12	[24]	2	1	2	2	7	4
ZY031 Auslandsrente	2	2	2	3	0	2	-	2	2	2	1	1	3
ZY025 Sonstige Renten	0	1	0	1	1	1	[16]	0	-	0	-	1	-
ZY120 Andere abgeleit. Renten	-	-	-	-	-	-	-	-	-	-	-	-	-
ZY121 AdL	-	-	-	-	-	-	-	-	-	-	-	-	-
ZY122 BSV	-	-	-	-	-	-	-	-	-	-	-	-	-
ZY123 GUV	-	-	-	-	-	-	-	-	-	-	-	-	-
ZY128 Riester-Rente	-	-	-	-	-	-	-	-	-	-	-	-	-
ZY131 Auslandsrente	-	-	-	-	-	-	-	-	-	-	-	-	-
ZY125 Sonstige Renten	-	-	-	-	-	-	-	-	-	-	-	-	-
ZY030 Eig. Renten (ZY010+ZY020)	96	99	99	99	99	96	[100]	93	96	95	96	92	91
ZY130 Abg. Renten (ZY110+ZY120)	-	-	-	-	-	-	-	-	-	-	-	-	-
ZY035 Renten ins. (ZY030+ZY130)	96	99	99	99	99	96	[100]	93	96	95	96	92	91

* TNS INFRATEST SOZIALFORSCHUNG *

Brutto-Einkommen aus Regel- und Zusatzsicherung (einschl. KLG) und aus anderen Renten - Betrag je Bezieher/in

Teilgesamtheit: Männer und Frauen ab 65 Jahren - verheiratet (ohne Heimbewohner) - D e u t s c h l a n d

	alle	LETZTE / HEUTIGE BERUFLICHE STELLUNG ("Alle" einschl. nie erwerbstätig und K.A. zur beruflichen Stellung)											
		M ä n n e r						F r a u e n					
		Alle	Arbeiter	An-gestellte	Beamte/ Ber.-Sold	Selbst-ständige	Mit-helfende	Alle	Arbeiter	An-gestellte	Beamte/ Ber.-Sold	Selbst-ständige	Mit-helfende
Basis hochger. (in Tsd.)	9918	5487	1945	2204	592	687	6	4430	1256	2475	104	197	141
Basis ungewichtet	11321	6344	2271	2555	722	730	8	4977	1388	2876	123	212	138
ZY010 Eigene RZSS (brutto)	1329	1778	1341	2020	3139	960	/	742	583	801	2307	528	411
ZY011 GRV insgesamt	1022	1315	1259	1590	398	830	/	659	566	740	456	531	411
ZY015 reine KLG	/	-	-	-	-	-	-	/	-	-	-	-	-
ZY016 GRV o. r. KLG	1022	1315	1259	1590	398	830	/	659	566	740	456	528	411
ZY012 BAV	588	655	227	886	/	1343	-	216	165	232	-	/	-
ZY013 ZÖD	307	388	309	413	(170)	(210)	-	216	176	221	/	/	-
ZY014 BV	2930	3016	-	/	3012	-	-	2386	-	-	2386	-	-
ZY110 Abgeleitete RZSS (brutto)	-	-	-	-	-	-	-	-	-	-	-	-	-
ZY111 GRV	-	-	-	-	-	-	-	-	-	-	-	-	-
ZY112 BAV	-	-	-	-	-	-	-	-	-	-	-	-	-
ZY113 ZÖD	-	-	-	-	-	-	-	-	-	-	-	-	-
ZY114 BV	-	-	-	-	-	-	-	-	-	-	-	-	-
Eigene o. abgeleit. RZSS	1329	1778	1341	2020	3139	960	/	742	583	801	2307	528	411
Eig. o. abgel. GRV	1022	1315	1259	1590	398	830	/	659	566	740	456	531	411
Eigene u. abgeleit. RZSS	-	-	-	-	-	-	-	-	-	-	-	-	-
Eig. u. abgel. GRV	-	-	-	-	-	-	-	-	-	-	-	-	-
ZY020 Andere eigene Renten	605	694	384	522	303	1067	/	397	229	261	/	838	279
ZY021 AdL	409	479	401	/	/	511	/	296	/	/	-	316	284
ZY022 BSV	2289	2383	-	(1909)	/	2482	-	(1937)	-	/	-	(2010)	-
ZY023 GUV	446	464	492	529	/	(328)	-	(305)	/	(284)	-	/	/
ZY028 Riester-Rente	64	71	/	(69)	/	/	-	(39)	/	/	/	-	-
ZY027 Priv. Versicherung	422	478	290	452	(178)	630	/	281	(161)	315	/	(267)	/
ZY031 Auslandsrente	274	331	270	376	/	(309)	-	199	(219)	176	/	/	/
ZY025 Sonstige Renten	513	525	/	(558)	/	/	/	/	-	/	-	/	-
ZY120 Andere abgeleit. Renten	-	-	-	-	-	-	-	-	-	-	-	-	-
ZY121 AdL	-	-	-	-	-	-	-	-	-	-	-	-	-
ZY122 BSV	-	-	-	-	-	-	-	-	-	-	-	-	-
ZY123 GUV	-	-	-	-	-	-	-	-	-	-	-	-	-
ZY128 Riester-Rente	-	-	-	-	-	-	-	-	-	-	-	-	-
ZY131 Auslandsrente	-	-	-	-	-	-	-	-	-	-	-	-	-
ZY125 Sonstige Renten	-	-	-	-	-	-	-	-	-	-	-	-	-
ZY030 Eig. Renten (ZY010+ZY020)	1368	1833	1375	2070	3153	1263	/	759	589	812	2313	781	463
ZY130 Abg. Renten (ZY110+ZY120)	-	-	-	-	-	-	-	-	-	-	-	-	-
ZY035 Renten ins. (ZY030+ZY130)	1368	1833	1375	2070	3153	1263	/	759	589	812	2313	781	463

* TNS INFRATEST SOZIALFORSCHUNG *

Persönliche und haushaltsbezogene Einkommen, Einkommenssummen, Abzüge und Nettoeinkommen - Anteil der Bezieher/innen

Teilgesamtheit: Männer und Frauen ab 65 Jahren - verheiratet (ohne Heimbewohner) - D e u t s c h l a n d

	--- alle ---	+- LETZTE / HEUTIGE BERUFLICHE STELLUNG ("Alle" einschl. nie erwerbstätig und K.A. zur beruflichen Stellung) -----+											
		+-----+ M ä n n e r +-----+						+-----+ F r a u e n +-----+					
		Alle	Arbeiter	An- gestellte	Beamte/ Ber.-Sold	Selbst- ständige	Mit- helfende	Alle	Arbeiter	An- gestellte	Beamte/ Ber.-Sold	Selbst- ständige	Mit- helfende
Basis hochger. (in Tsd.)	9918	5487	1945	2204	592	687	6	4430	1256	2475	104	197	141
Basis ungewichtet	11321	6344	2271	2555	722	730	8	4977	1388	2876	123	212	138
ZY040 Erwerbs- und weitere persönliche Einkommen	8	10	7	9	8	24	-	6	6	5	5	22	4
dar.: ZY041+ZY042 Erwerbseink.	7	9	5	8	7	23	-	4	3	4	5	19	3
ZY043 Arbeitslosenunterst.	0	0	0	-	-	-	-	0	-	0	-	-	-
ZY050 Persönliches Brutto- einkommen (ZY035+ZY040)	97	99	100	100	100	98	[100]	94	97	96	98	95	91
ZY060 Haushaltsbez. Einkommen	41	41	28	46	49	61	[74]	40	29	44	66	53	64
dar.: ZY061 Wohngeld	0	0	1	0	0	0	-	0	1	0	-	0	-
ZY062a SH als HLU incl. GS	1	2	2	1	-	2	-	1	1	1	-	2	0
ZY061a ALG II	0	0	0	0	-	0	-	0	0	0	-	-	-
ZY063+ZY064 Altent./Unter.	1	1	1	0	0	6	[9]	1	0	0	-	6	16
ZY065 Vermietung/Verpacht.	17	17	10	17	20	37	[40]	16	9	17	40	30	34
ZY066 Zinsen	28	28	16	35	37	32	[48]	29	21	33	51	28	31
ZY070 Bruttoeinkommen der Person (ZY050+ZY060)	98	100	100	100	100	100	[100]	96	98	98	99	97	96
ZY080 Pers. Steuern/Sozialabg.	95	99	99	99	100	98	[100]	89	89	93	98	91	82
ZY081 Lohn-/Einkommenst.	34	36	13	41	90	38	[16]	32	17	39	95	38	11
ZY082 Beitr. KV	93	98	99	99	97	97	[100]	86	86	90	93	87	79
ZY083+ZY084 Beitr. GRV/ALV	1	1	1	2	-	-	-	1	1	1	-	-	-
ZY085 Beitr. Pflegevers.	94	99	99	99	100	98	[100]	87	87	91	97	89	80
ZY090 Nettoeinkommen der Person (ZY070./ZY080)	98	100	100	100	100	99	[100]	96	97	98	98	97	96
PY070 Bruttoeinkomm. d. Ehepart.	97	94	91	95	94	98	[100]	100	100	100	100	99	100
PY090 Nettoeinkomm. d. Ehepart.	96	94	91	95	91	97	[100]	100	100	100	100	99	98
HY070 Bruttoeink. d. Ehepaares/ Alleinsteh. (ZY070+PY070)	100	100	100	100	100	100	[100]	100	100	100	100	100	100
HY090 Nettoeink. d. Ehepaares/ Alleinsteh. (ZY090+PY090)	100	100	100	100	100	100	[100]	100	100	100	100	100	99
Wohnungseigentum/Mietfrei	69	69	59	71	83	85	[81]	69	62	70	94	85	98

Persönliche und haushaltsbezogene Einkommen, Einkommenssummen, Abzüge und Nettoeinkommen - Betrag je Bezieher/in

EUR/MONAT

Teilgesamtheit: Männer und Frauen ab 65 Jahren - verheiratet (ohne Heimbewohner) - D e u t s c h l a n d

	--- alle ---	+- LETZTE / HEUTIGE BERUFLICHE STELLUNG ("Alle" einschl. nie erwerbstätig und K.A. zur beruflichen Stellung) -----+											
		+-----+ M ä n n e r +-----+						+-----+ F r a u e n +-----+					
		Alle	Arbeiter	An- gestellte	Beamte/ Ber.-Sold	Selbst- ständige	Mit- helfende	Alle	Arbeiter	An- gestellte	Beamte/ Ber.-Sold	Selbst- ständige	Mit- helfende
Basis hochger. (in Tsd.)	9918	5487	1945	2204	592	687	6	4430	1256	2475	104	197	141
Basis ungewichtet	11321	6344	2271	2555	722	730	8	4977	1388	2876	123	212	138
ZY040 Erwerbs- und weitere persönliche Einkommen	1303	1590	688	1281	1500	2733	-	692	461	524	/	1574	/
dar.: ZY041+ZY042 Erwerbseink.	1485	1730	778	1373	1592	2811	-	830	522	605	/	1770	/
ZY043 Arbeitslosenunterst.	/	/	/	-	-	-	-	/	-	/	-	-	-
ZY050 Persönliches Brutto- einkommen (ZY035+ZY040)	1466	1975	1415	2169	3227	1911	/	797	613	835	2333	1120	480
ZY060 Haushaltsbez. Einkommen	306	312	162	270	239	657	/	299	162	315	482	407	398
dar.: ZY061 Wohngeld	73	(68)	(52)	/	/	/	-	(80)	/	(97)	-	/	-
ZY062a SH als HLU incl. GS	287	280	238	(328)	-	(324)	-	296	(242)	(360)	-	/	/
ZY061a ALG II	(263)	(268)	(253)	/	-	/	-	/	/	/	-	-	-
ZY063+ZY064 Altent./Unter.	277	282	(147)	/	/	345	/	270	/	/	-	(275)	(337)
ZY065 Vermietung/Verpacht.	466	474	268	425	375	744	/	455	260	506	492	471	501
ZY066 Zinsen	130	128	64	134	104	220	/	132	92	137	244	161	82
ZY070 Bruttoeinkommen der Person (ZY050+ZY060)	1573	2094	1455	2286	3344	2275	/	902	657	959	2636	1311	719
ZY080 Pers. Steuern/Sozialabg.	251	339	157	373	607	524	/	130	78	128	568	294	100
ZY081 Lohn-/Einkommenst.	298	431	113	451	391	771	/	114	51	85	372	343	(206)
ZY082 Beitr. KV	120	152	114	151	235	197	/	76	56	76	195	138	64
ZY083+ZY084 Beitr. GRV/ALV	120	128	(128)	130	-	-	-	(97)	(39)	(128)	-	-	-
ZY085 Beitr. Pflegevers.	25	31	27	35	27	31	/	17	13	18	21	21	10
ZY090 Nettoeinkommen der Person (ZY070./ZY080)	1334	1761	1301	1916	2737	1770	/	783	587	840	2087	1042	634
PY070 Bruttoeinkomm. d. Ehepart.	1506	998	774	1038	1068	1426	/	2096	1757	2274	3265	2280	1358
PY090 Nettoeinkomm. d. Ehepart.	1267	838	681	876	842	1143	/	1765	1527	1906	2497	1795	1176
HY070 Bruttoeink. d. Ehepaares/ Alleinsteh. (ZY070+PY070)	3000	3031	2161	3271	4351	3665	/	2961	2398	3212	5865	3541	2049
HY090 Nettoeink. d. Ehepaares/ Alleinsteh. (ZY090+PY090)	2529	2543	1920	2747	3506	2875	/	2512	2098	2724	4542	2784	1775

* TNS INFRATEST SOZIALFORSCHUNG *

Brutto-Einkommen aus Regel- und Zusatzsicherung (einschl. KLG) und aus anderen Renten - Anteil der Bezieher/innen

Teilgesamtheit: Verheiratete Männer ab 65 Jahren, deren Ehefrau ein eigenes Einkommen bezieht (ohne Heimbewohner) - D e u t s c h l a n d

	+-- alle +--	+- LETZTE / HEUTIGE BERUFLICHE STELLUNG ("Alle" einschl. nie erwerbstätig und K.A. zur beruflichen Stellung) -----+											
		+-----+ M ä n n e r +-----+						+-----+ F r a u e n +-----+					
		Alle	Arbeiter	An-gestellte	Beamte/Ber.-Sold	Selbst-ständige	Mit-helfende	Alle	Arbeiter	An-gestellte	Beamte/Ber.-Sold	Selbst-ständige	Mit-helfende
Basis hochger. (in Tsd.)	5132	5132	1773	2092	541	669	6	-	-	-	-	-	-
Basis ungewichtet	5981	5981	2103	2441	659	713	8	-	-	-	-	-	-
ZY010 Eigene RZSS (brutto)	96	96	99	99	99	80	[100]	-	-	-	-	-	-
ZY011 GRV insgesamt	90	90	99	98	41	79	[100]	-	-	-	-	-	-
ZY015 reine KLG	-	-	-	-	-	-	-	-	-	-	-	-	-
ZY016 GRV o. r. KLG	90	90	99	98	41	79	[100]	-	-	-	-	-	-
ZY012 BAV	27	27	28	39	0	8	-	-	-	-	-	-	-
ZY013 ZÖD	10	10	6	20	1	1	-	-	-	-	-	-	-
ZY014 BV	10	10	-	0	97	-	-	-	-	-	-	-	-
ZY110 Abgeleitete RZSS (brutto)	-	-	-	-	-	-	-	-	-	-	-	-	-
ZY111 GRV	-	-	-	-	-	-	-	-	-	-	-	-	-
ZY112 BAV	-	-	-	-	-	-	-	-	-	-	-	-	-
ZY113 ZÖD	-	-	-	-	-	-	-	-	-	-	-	-	-
ZY114 BV	-	-	-	-	-	-	-	-	-	-	-	-	-
Eigene o. abgeleit. RZSS	96	96	99	99	99	80	[100]	-	-	-	-	-	-
Eig. o. abgel. GRV	90	90	99	98	41	79	[100]	-	-	-	-	-	-
Eigene u. abgeleit. RZSS	-	-	-	-	-	-	-	-	-	-	-	-	-
Eig. u. abgel. GRV	-	-	-	-	-	-	-	-	-	-	-	-	-
ZY020 Andere eigene Renten	14	14	9	11	4	42	[48]	-	-	-	-	-	-
ZY021 AdL	4	4	3	0	0	19	[48]	-	-	-	-	-	-
ZY022 BSV	1	1	-	0	0	10	-	-	-	-	-	-	-
ZY023 GUV	2	2	3	2	1	3	-	-	-	-	-	-	-
ZY028 Riester-Rente	1	1	0	1	0	1	-	-	-	-	-	-	-
ZY027 Priv. Versicherung	4	4	2	4	2	12	[24]	-	-	-	-	-	-
ZY031 Auslandsrente	2	2	2	3	0	2	-	-	-	-	-	-	-
ZY025 Sonstige Renten	1	1	0	1	1	1	[16]	-	-	-	-	-	-
ZY120 Andere abgeleit. Renten	-	-	-	-	-	-	-	-	-	-	-	-	-
ZY121 AdL	-	-	-	-	-	-	-	-	-	-	-	-	-
ZY122 BSV	-	-	-	-	-	-	-	-	-	-	-	-	-
ZY123 GUV	-	-	-	-	-	-	-	-	-	-	-	-	-
ZY128 Riester-Rente	-	-	-	-	-	-	-	-	-	-	-	-	-
ZY131 Auslandsrente	-	-	-	-	-	-	-	-	-	-	-	-	-
ZY125 Sonstige Renten	-	-	-	-	-	-	-	-	-	-	-	-	-
ZY030 Eig. Renten (ZY010+ZY020)	99	99	99	99	99	96	[100]	-	-	-	-	-	-
ZY130 Abg. Renten (ZY110+ZY120)	-	-	-	-	-	-	-	-	-	-	-	-	-
ZY035 Renten ins. (ZY030+ZY130)	99	99	99	99	99	96	[100]	-	-	-	-	-	-

Brutto-Einkommen aus Regel- und Zusatzsicherung (einschl. KLG) und aus anderen Renten - Betrag je Bezieher/in

Teilgesamtheit: Verheiratete Männer ab 65 Jahren, deren Ehefrau ein eigenes Einkommen bezieht (ohne Heimbewohner) - D e u t s c h l a n d

	--- alle ---+	+- LETZTE / HEUTIGE BERUFLICHE STELLUNG ("Alle" einschl. nie erwerbstätig und K.A. zur beruflichen Stellung) -----+						-----+					
		+-----+ M ä n n e r -----+						+-----+ F r a u e n -----+					
		Alle	Arbeiter	An- gestellte	Beamte/ Ber.-Sold	Selbst- ständige	Mit- helfende	Alle	Arbeiter	An- gestellte	Beamte/ Ber.-Sold	Selbst- ständige	Mit- helfende
Basis hochger. (in Tsd.)	5132	5132	1773	2092	541	669	6	-	-	-	-	-	-
Basis ungewichtet	5981	5981	2103	2441	659	713	8	-	-	-	-	-	-
ZY010 Eigene RZSS (brutto)	1771	1771	1337	2021	3111	951	/	-	-	-	-	-	-
ZY011 GRV insgesamt	1313	1313	1255	1588	405	833	/	-	-	-	-	-	-
ZY015 reine KLG	-	-	-	-	-	-	-	-	-	-	-	-	-
ZY016 GRV o. r. KLG	1313	1313	1255	1588	405	833	/	-	-	-	-	-	-
ZY012 BAV	666	666	225	897	/	1280	-	-	-	-	-	-	-
ZY013 ZÖD	386	386	309	411	(187)	(210)	-	-	-	-	-	-	-
ZY014 BV	2984	2984	-	/	2980	-	-	-	-	-	-	-	-
ZY110 Abgeleitete RZSS (brutto)	-	-	-	-	-	-	-	-	-	-	-	-	-
ZY111 GRV	-	-	-	-	-	-	-	-	-	-	-	-	-
ZY112 BAV	-	-	-	-	-	-	-	-	-	-	-	-	-
ZY113 ZÖD	-	-	-	-	-	-	-	-	-	-	-	-	-
ZY114 BV	-	-	-	-	-	-	-	-	-	-	-	-	-
Eigene o. abgeleit. RZSS	1771	1771	1337	2021	3111	951	/	-	-	-	-	-	-
Eig. o. abgel. GRV	1313	1313	1255	1588	405	833	/	-	-	-	-	-	-
Eigene u. abgeleit. RZSS	-	-	-	-	-	-	-	-	-	-	-	-	-
Eig. u. abgel. GRV	-	-	-	-	-	-	-	-	-	-	-	-	-
ZY020 Andere eigene Renten	693	693	371	513	306	1065	/	-	-	-	-	-	-
ZY021 AdL	480	480	391	/	/	514	/	-	-	-	-	-	-
ZY022 BSV	2426	2426	-	(1922)	/	2503	-	-	-	-	-	-	-
ZY023 GUV	454	454	494	492	/	(330)	-	-	-	-	-	-	-
ZY028 Riester-Rente	72	72	/	(69)	/	/	-	-	-	-	-	-	-
ZY027 Priv. Versicherung	478	478	262	467	(178)	624	/	-	-	-	-	-	-
ZY031 Auslandsrente	324	324	237	376	/	(328)	-	-	-	-	-	-	-
ZY025 Sonstige Renten	537	537	/	(558)	/	/	/	-	-	-	-	-	-
ZY120 Andere abgeleit. Renten	-	-	-	-	-	-	-	-	-	-	-	-	-
ZY121 AdL	-	-	-	-	-	-	-	-	-	-	-	-	-
ZY122 BSV	-	-	-	-	-	-	-	-	-	-	-	-	-
ZY123 GUV	-	-	-	-	-	-	-	-	-	-	-	-	-
ZY128 Riester-Rente	-	-	-	-	-	-	-	-	-	-	-	-	-
ZY131 Auslandsrente	-	-	-	-	-	-	-	-	-	-	-	-	-
ZY125 Sonstige Renten	-	-	-	-	-	-	-	-	-	-	-	-	-
ZY030 Eig. Renten (ZY010+ZY020)	1825	1825	1370	2070	3124	1251	/	-	-	-	-	-	-
ZY130 Abg. Renten (ZY110+ZY120)	-	-	-	-	-	-	-	-	-	-	-	-	-
ZY035 Renten ins. (ZY030+ZY130)	1825	1825	1370	2070	3124	1251	/	-	-	-	-	-	-

* TNS INFRATEST SOZIALFORSCHUNG *

Persönliche und haushaltsbezogene Einkommen, Einkommenssummen, Abzüge und Nettoeinkommen - Anteil der Bezieher/innen

Teilgesamtheit: Verheiratete Männer ab 65 Jahren, deren Ehefrau ein eigenes Einkommen bezieht (ohne Heimbewohner) - D e u t s c h l a n d

	--- alle ---	+- LETZTE / HEUTIGE BERUFLICHE STELLUNG ("Alle" einschl. nie erwerbstätig und K.A. zur beruflichen Stellung) -----+											
		+-----+ M ä n n e r +-----+						+-----+ F r a u e n +-----+					
		Alle	Arbeiter	An-gestellte	Beamte/ Ber.-Sold	Selbst-ständige	Mit-helfende	Alle	Arbeiter	An-gestellte	Beamte/ Ber.-Sold	Selbst-ständige	Mit-helfende
Basis hochger. (in Tsd.)	5132	5132	1773	2092	541	669	6	-	-	-	-	-	-
Basis ungewichtet	5981	5981	2103	2441	659	713	8	-	-	-	-	-	-
ZY040 Erwerbs- und weitere persönliche Einkommen	10	10	7	8	8	24	-	-	-	-	-	-	-
dar.: ZY041+ZY042 Erwerbseink.	9	9	5	8	7	23	-	-	-	-	-	-	-
ZY043 Arbeitslosenunterst.	0	0	0	-	-	-	-	-	-	-	-	-	-
ZY050 Persönliches Bruttoeinkommen (ZY035+ZY040)	99	99	100	100	100	98	[100]	-	-	-	-	-	-
ZY060 Haushaltsbez. Einkommen	44	44	30	48	51	62	[74]	-	-	-	-	-	-
dar.: ZY061 Wohngeld	0	0	1	0	0	0	-	-	-	-	-	-	-
ZY062a SH als HLU incl. GS	2	2	3	1	-	2	-	-	-	-	-	-	-
ZY061a ALG II	0	0	0	0	-	0	-	-	-	-	-	-	-
ZY063+ZY064 Altent./Unter.	1	1	1	0	0	6	[9]	-	-	-	-	-	-
ZY065 Vermietung/Verpacht.	18	18	10	17	21	38	[40]	-	-	-	-	-	-
ZY066 Zinsen	29	29	17	37	38	33	[48]	-	-	-	-	-	-
ZY070 Bruttoeinkommen der Person (ZY050+ZY060)	100	100	100	100	100	100	[100]	-	-	-	-	-	-
ZY080 Pers. Steuern/Sozialabg.	99	99	99	99	100	98	[100]	-	-	-	-	-	-
ZY081 Lohn-/Einkommenst.	37	37	14	42	90	38	[16]	-	-	-	-	-	-
ZY082 Beitr. KV	98	98	99	99	97	97	[100]	-	-	-	-	-	-
ZY083+ZY084 Beitr. GRV/ALV	1	1	1	2	-	-	-	-	-	-	-	-	-
ZY085 Beitr. Pflegevers.	99	99	99	99	100	97	[100]	-	-	-	-	-	-
ZY090 Nettoeinkommen der Person (ZY070./ZY080)	100	100	100	100	100	99	[100]	-	-	-	-	-	-
PY070 Bruttoeinkomm. d. Ehepart.	100	100	100	100	100	100	[100]	-	-	-	-	-	-
PY090 Nettoeinkomm. d. Ehepart.	100	100	100	100	100	100	[100]	-	-	-	-	-	-
HY070 Bruttoeink. d. Ehepaares/Alleinsteh. (ZY070+PY070)	100	100	100	100	100	100	[100]	-	-	-	-	-	-
HY090 Nettoeink. d. Ehepaares/Alleinsteh. (ZY090+PY090)	100	100	100	100	100	100	[100]	-	-	-	-	-	-
Wohnungseigentum/Mietfrei	70	70	59	71	82	85	[81]	-	-	-	-	-	-

Persönliche und haushaltsbezogene Einkommen, Einkommenssummen, Abzüge und Nettoeinkommen - Betrag je Bezieher/in

EUR/MONAT

Teilgesamtheit: Verheiratete Männer ab 65 Jahren, deren Ehefrau ein eigenes Einkommen bezieht (ohne Heimbewohner) - D e u t s c h l a n d

	--- alle ---	+- LETZTE / HEUTIGE BERUFLICHE STELLUNG ("Alle" einschl. nie erwerbstätig und K.A. zur beruflichen Stellung) -----+						-----+					
		+-----+ M ä n n e r -----+						+-----+ F r a u e n -----+					
		Alle	Arbeiter	An- gestellte	Beamte/ Ber.-Sold	Selbst- ständige	Mit- helfende	Alle	Arbeiter	An- gestellte	Beamte/ Ber.-Sold	Selbst- ständige	Mit- helfende
Basis hochger. (in Tsd.)	5132	5132	1773	2092	541	669	6	-	-	-	-	-	-
Basis ungewichtet	5981	5981	2103	2441	659	713	8	-	-	-	-	-	-
ZY040 Erwerbs- und weitere persönliche Einkommen	1624	1624	645	1307	1525	2749	-	-	-	-	-	-	-
dar.: ZY041+ZY042 Erwerbseink.	1764	1764	718	1405	1629	2830	-	-	-	-	-	-	-
ZY043 Arbeitslosenunterst.	/	/	/	-	-	-	-	-	-	-	-	-	-
ZY050 Persönliches Brutto- einkommen (ZY035+ZY040)	1972	1972	1410	2167	3201	1906	/	-	-	-	-	-	-
ZY060 Haushaltsbez. Einkommen	313	313	162	271	248	660	/	-	-	-	-	-	-
dar.: ZY061 Wohngeld	(68)	(68)	(52)	/	/	/	-	-	-	-	-	-	-
ZY062a SH als HLU incl. GS	280	280	238	(328)	-	(324)	-	-	-	-	-	-	-
ZY061a ALG II	(268)	(268)	(253)	/	-	/	-	-	-	-	-	-	-
ZY063+ZY064 Altent./Unter.	282	282	(147)	/	/	345	/	-	-	-	-	-	-
ZY065 Vermietung/Verpacht.	476	476	268	426	384	748	/	-	-	-	-	-	-
ZY066 Zinsen	128	128	64	134	108	221	/	-	-	-	-	-	-
ZY070 Bruttoeinkommen der Person (ZY050+ZY060)	2098	2098	1454	2291	3328	2278	/	-	-	-	-	-	-
ZY080 Pers. Steuern/Sozialabg.	341	341	156	376	600	523	/	-	-	-	-	-	-
ZY081 Lohn-/Einkommenst.	432	432	114	450	392	768	/	-	-	-	-	-	-
ZY082 Beitr. KV	150	150	112	150	226	195	/	-	-	-	-	-	-
ZY083+ZY084 Beitr. GRV/ALV	115	115	(88)	128	-	-	-	-	-	-	-	-	-
ZY085 Beitr. Pflegevers.	31	31	27	35	27	30	/	-	-	-	-	-	-
ZY090 Nettoeinkommen der Person (ZY070./ZY080)	1763	1763	1300	1917	2728	1772	/	-	-	-	-	-	-
PY070 Bruttoeinkomm. d. Ehepart.	1002	1002	774	1039	1098	1431	/	-	-	-	-	-	-
PY090 Nettoeinkomm. d. Ehepart.	838	838	681	876	842	1143	/	-	-	-	-	-	-
HY070 Bruttoeink. d. Ehepaares/ Alleinsteh. (ZY070+PY070)	3100	3100	2228	3328	4426	3705	/	-	-	-	-	-	-
HY090 Nettoeink. d. Ehepaares/ Alleinsteh. (ZY090+PY090)	2598	2598	1980	2792	3570	2905	/	-	-	-	-	-	-

* TNS INFRATEST SOZIALFORSCHUNG *

Brutto-Einkommen aus Regel- und Zusatzsicherung (einschl. KLG) und aus anderen Renten - Anteil der Bezieher/innen

Teilgesamtheit: Männer und Frauen ab 65 Jahren (ohne Heimbewohner) - D e u t s c h l a n d, Privatwirtschaft

	--- alle ---+	+- LETZTE / HEUTIGE BERUFLICHE STELLUNG ("Alle" einschl. nie erwerbstätig und K.A. zur beruflichen Stellung) -----+											
		+-----+ M ä n n e r +-----+						+-----+ F r a u e n +-----+					
		Alle	Arbeiter	An- gestellte	Beamte/ Ber.-Sold	Selbst- ständige	Mit- helfende	Alle	Arbeiter	An- gestellte	Beamte/ Ber.-Sold	Selbst- ständige	Mit- helfende
Basis hochger. (in Tsd.)	12459	5596	2446	2171	6	932	11	6863	2628	3391	-	427	337
Basis ungewichtet	13764	6377	2902	2429	9	989	11	7387	2921	3617	-	431	336
ZY010 Eigene RZSS (brutto)	94	95	99	98	[100]	80	(100)	93	95	95	-	76	66
ZY011 GRV insgesamt	94	95	99	98	[59]	79	(100)	93	95	95	-	76	66
ZY015 reine KLG	0	-	-	-	-	-	-	0	0	0	-	0	2
ZY016 GRV o. r. KLG	94	95	99	98	[59]	79	(100)	92	95	95	-	75	64
ZY012 BAV	20	33	29	49	[17]	8	-	9	7	13	-	1	0
ZY013 ZÖD	1	1	0	1	-	1	-	1	0	1	-	2	0
ZY014 BV	0	0	-	-	[93]	-	-	-	-	-	-	-	-
ZY110 Abgeleitete RZSS (brutto)	25	6	7	6	-	6	-	40	46	38	-	31	37
ZY111 GRV	24	6	7	6	-	6	-	39	45	35	-	30	37
ZY112 BAV	4	-	-	-	-	-	-	7	6	8	-	3	2
ZY113 ZÖD	1	-	-	-	-	-	-	3	3	3	-	1	1
ZY114 BV	1	-	-	-	-	-	-	2	2	3	-	1	1
Eigene o. abgeleit. RZSS	95	96	99	98	[100]	80	(100)	95	98	97	-	83	79
Eig. o. abgel. GRV	95	95	99	98	[59]	80	(100)	95	98	97	-	82	78
Eigene u. abgeleit. RZSS	24	6	7	6	-	6	-	38	44	36	-	25	24
Eig. u. abgel. GRV	23	6	7	6	-	5	-	36	43	34	-	24	24
ZY020 Andere eigene Renten	12	16	10	13	[23]	42	(58)	8	4	6	-	34	29
ZY021 AdL	3	4	2	0	-	19	(27)	3	0	0	-	19	25
ZY022 BSV	1	2	-	0	[10]	9	-	1	-	0	-	8	-
ZY023 GUV	1	3	3	2	-	3	-	1	1	0	-	1	1
ZY028 Riester-Rente	0	0	0	1	-	0	-	0	0	0	-	-	-
ZY027 Priv. Versicherung	4	5	2	6	-	13	(44)	2	1	2	-	7	3
ZY031 Auslandsrente	2	3	2	3	-	2	-	2	1	2	-	2	2
ZY025 Sonstige Renten	1	1	1	1	[13]	1	(9)	0	0	0	-	0	0
ZY120 Andere abgeleit. Renten	2	-	-	-	-	-	-	4	3	2	-	10	29
ZY121 AdL	1	-	-	-	-	-	-	2	0	0	-	6	26
ZY122 BSV	0	-	-	-	-	-	-	0	0	0	-	0	1
ZY123 GUV	0	-	-	-	-	-	-	0	1	0	-	0	1
ZY128 Riester-Rente	-	-	-	-	-	-	-	-	-	-	-	-	-
ZY131 Auslandsrente	0	-	-	-	-	-	-	0	0	0	-	1	-
ZY125 Sonstige Renten	1	-	-	-	-	-	-	1	1	1	-	2	2
ZY030 Eig. Renten (ZY010+ZY020)	96	99	99	99	[100]	96	(100)	95	96	95	-	91	81
ZY130 Abg. Renten (ZY110+ZY120)	26	6	7	6	-	6	-	42	47	38	-	36	54
ZY035 Renten ins. (ZY030+ZY130)	98	99	99	99	[100]	97	(100)	97	98	97	-	96	96

* TNS INFRATEST SOZIALFORSCHUNG *

Brutto-Einkommen aus Regel- und Zusatzsicherung (einschl. KLG) und aus anderen Renten - Betrag je Bezieher/in

EUR/MONAT

Teilgesamtheit: Männer und Frauen ab 65 Jahren (ohne Heimbewohner) - D e u t s c h l a n d, Privatwirtschaft

	--- alle ---	+- LETZTE / HEUTIGE BERUFLICHE STELLUNG ("Alle" einschl. nie erwerbstätig und K.A. zur beruflichen Stellung) -----+											
		+-----+ M ä n n e r +-----+					+-----+ F r a u e n +-----+						
		Alle	Arbeiter	An- gestellte	Beamte/ Ber.-Sold	Selbst- ständige	Mit- helfende	Alle	Arbeiter	An- gestellte	Beamte/ Ber.-Sold	Selbst- ständige	Mit- helfende
Basis hochger. (in Tsd.)	12459	5596	2446	2171	6	932	11	6863	2628	3391	-	427	337
Basis ungewichtet	13764	6377	2902	2429	9	989	11	7387	2921	3617	-	431	336
ZY010 Eigene RZSS (brutto)	1062	1516	1298	1977	/	912	(574)	681	602	776	-	574	384
ZY011 GRV insgesamt	954	1308	1236	1570	/	801	(574)	657	592	739	-	568	383
ZY015 reine KLG	(138)	-	-	-	-	-	-	(138)	/	/	-	/	/
ZY016 GRV o. r. KLG	955	1308	1236	1570	/	801	(574)	659	593	739	-	568	390
ZY012 BAV	508	596	208	814	/	1178	-	240	136	280	-	/	/
ZY013 ZÖD	173	256	(323)	(240)	-	(218)	-	76	/	(75)	-	/	/
ZY014 BV	/	/	-	-	/	-	-	-	-	-	-	-	-
ZY110 Abgeleitete RZSS (brutto)	803	333	323	336	-	351	-	863	795	960	-	784	636
ZY111 GRV	690	333	323	336	-	351	-	737	730	772	-	631	591
ZY112 BAV	297	-	-	-	-	-	-	297	147	361	-	(787)	/
ZY113 ZÖD	281	-	-	-	-	-	-	281	259	297	-	/	/
ZY114 BV	1468	-	-	-	-	-	-	1468	1092	1627	-	/	/
Eigene o. abgeleit. RZSS	1256	1536	1320	1996	/	931	(574)	1028	966	1135	-	825	620
Eig. o. abgel. GRV	1115	1327	1258	1588	/	820	(574)	941	918	1009	-	757	599
Eigene u. abgeleit. RZSS	1514	1696	1614	1991	-	1262	-	1490	1360	1669	-	1317	963
Eig. u. abgel. GRV	1383	1583	1576	1773	-	1143	-	1355	1292	1468	-	1178	949
ZY020 Andere eigene Renten	613	721	383	549	/	1043	/	430	248	339	-	768	307
ZY021 AdL	413	486	413	/	-	514	/	320	(305)	(305)	-	336	307
ZY022 BSV	2267	2421	-	/	/	2530	-	1902	-	/	-	1864	-
ZY023 GUV	438	474	480	542	-	369	-	308	(297)	(304)	-	/	/
ZY028 Riester-Rente	67	73	(47)	(68)	-	/	-	(48)	/	(44)	-	-	-
ZY027 Priv. Versicherung	454	517	291	471	-	640	/	333	(229)	360	-	(408)	/
ZY031 Auslandsrente	320	427	287	564	-	(288)	-	196	206	176	-	(357)	/
ZY025 Sonstige Renten	505	544	(244)	613	/	(674)	/	(404)	/	(391)	-	/	/
ZY120 Andere abgeleit. Renten	473	-	-	-	-	-	-	473	428	559	-	430	457
ZY121 AdL	370	-	-	-	-	-	-	370	(351)	(333)	-	(372)	378
ZY122 BSV	(1215)	-	-	-	-	-	-	(1215)	/	/	-	/	/
ZY123 GUV	569	-	-	-	-	-	-	569	(613)	(650)	-	/	/
ZY128 Riester-Rente	-	-	-	-	-	-	-	-	-	-	-	-	-
ZY131 Auslandsrente	(367)	-	-	-	-	-	-	(367)	/	(413)	-	/	-
ZY125 Sonstige Renten	423	-	-	-	-	-	-	423	420	(365)	-	/	/
ZY030 Eig. Renten (ZY010+ZY020)	1109	1588	1333	2036	/	1210	(1058)	702	609	794	-	765	426
ZY130 Abg. Renten (ZY110+ZY120)	820	333	323	336	-	351	-	880	813	981	-	800	680
ZY035 Renten ins. (ZY030+ZY130)	1310	1609	1356	2054	/	1231	(1058)	1063	983	1165	-	1027	739

* TNS INFRATEST SOZIALFORSCHUNG *

Persönliche und haushaltsbezogene Einkommen, Einkommenssummen, Abzüge und Nettoeinkommen - Anteil der Bezieher/innen

Teilgesamtheit: Männer und Frauen ab 65 Jahren (ohne Heimbewohner) - D e u t s c h l a n d, Privatwirtschaft

	+-- alle +--	+- LETZTE / HEUTIGE BERUFLICHE STELLUNG ("Alle" einschl. nie erwerbstätig und K.A. zur beruflichen Stellung) -----+											
		+-----+ M ä n n e r +-----+						+-----+ F r a u e n +-----+					
		Alle	Arbeiter	An- gestellte	Beamte/ Ber.-Sold	Selbst- ständige	Mit- helfende	Alle	Arbeiter	An- gestellte	Beamte/ Ber.-Sold	Selbst- ständige	Mit- helfende
Basis hochger. (in Tsd.)	12459	5596	2446	2171	6	932	11	6863	2628	3391	-	427	337
Basis ungewichtet	13764	6377	2902	2429	9	989	11	7387	2921	3617	-	431	336
ZY040 Erwerbs- und weitere persönliche Einkommen	8	11	6	9	[20]	24	(31)	5	4	5	-	18	2
dar.: ZY041+ZY042 Erwerbseink.	7	10	5	8	[20]	23	(31)	4	2	4	-	16	2
ZY043 Arbeitslosenunterst.	0	0	0	-	-	-	-	0	-	0	-	-	-
ZY050 Persönliches Brutto- einkommen (ZY035+ZY040)	98	99	100	100	[100]	98	(100)	98	98	97	-	97	96
ZY060 Haushaltsbez. Einkommen	38	40	28	46	[78]	58	(50)	37	28	40	-	52	55
dar.: ZY061 Wohngeld	1	1	1	0	[13]	1	-	1	2	1	-	1	0
ZY062a SH als HLU incl. GS	3	3	3	2	-	4	(10)	3	3	2	-	5	1
ZY061a ALG II	0	0	0	0	-	0	-	0	0	0	-	-	0
ZY063+ZY064 Altent./Unter.	2	1	1	0	[7]	5	(5)	2	1	1	-	8	13
ZY065 Vermietung/Verpacht.	14	16	9	16	[21]	34	(22)	12	7	13	-	25	26
ZY066 Zinsen	25	25	15	35	[26]	29	(27)	24	18	30	-	24	28
ZY070 Bruttoeinkommen der Person (ZY050+ZY060)	99	100	100	100	[100]	100	(100)	99	99	99	-	99	98
ZY080 Pers. Steuern/Sozialabg.	97	99	99	99	[100]	98	(100)	95	94	96	-	95	91
ZY081 Lohn-/Einkommenst.	33	34	19	50	[80]	37	(40)	33	21	44	-	35	13
ZY082 Beitr. KV	95	98	99	98	[91]	97	(100)	93	93	94	-	93	90
ZY083+ZY084 Beitr. GRV/ALV	1	1	1	2	-	-	-	0	0	1	-	-	-
ZY085 Beitr. Pflegevers.	96	98	99	99	[100]	98	(100)	94	93	94	-	93	91
ZY090 Nettoeinkommen der Person (ZY070./ZY080)	99	100	100	100	[100]	99	(100)	99	99	99	-	98	98
PY070 Bruttoeinkomm. d. Ehepart.	57	69	66	71	[91]	72	(55)	46	44	49	-	46	42
PY090 Nettoeinkomm. d. Ehepart.	57	69	66	71	[91]	72	(55)	46	44	49	-	46	41
HY070 Bruttoeink. d. Ehepaares/ Alleinsteh. (ZY070+PY070)	100	100	100	100	[100]	100	(100)	100	100	100	-	100	100
HY090 Nettoeink. d. Ehepaares/ Alleinsteh. (ZY090+PY090)	100	100	100	100	[100]	100	(100)	100	100	100	-	100	99
Wohnungseigentum/Mietfrei	62	64	54	68	[78]	80	(76)	60	54	59	-	77	94

Persönliche und haushaltsbezogene Einkommen, Einkommenssummen, Abzüge und Nettoeinkommen - Betrag je Bezieher/in

EUR/MONAT

Teilgesamtheit: Männer und Frauen ab 65 Jahren (ohne Heimbewohner) - D e u t s c h l a n d, Privatwirtschaft

	--- alle ---	+- LETZTE / HEUTIGE BERUFLICHE STELLUNG ("Alle" einschl. nie erwerbstätig und K.A. zur beruflichen Stellung) -----+											
		+-----+ M ä n n e r +-----+						+-----+ F r a u e n +-----+					
		Alle	Arbeiter	An- gestellte	Beamte/ Ber.-Sold	Selbst- ständige	Mit- helfende	Alle	Arbeiter	An- gestellte	Beamte/ Ber.-Sold	Selbst- ständige	Mit- helfende
Basis hochger. (in Tsd.)	12459	5596	2446	2171	6	932	11	6863	2628	3391	-	427	337
Basis ungewichtet	13764	6377	2902	2429	9	989	11	7387	2921	3617	-	431	336
ZY040 Erwerbs- und weitere persönliche Einkommen	1232	1546	605	1267	/	2494	/	733	420	588	-	1549	/
dar.: ZY041+ZY042 Erwerbseink.	1366	1649	658	1325	/	2555	/	835	448	643	-	1644	/
ZY043 Arbeitslosenunterst.	/	/	/	-	-	-	-	/	-	/	-	-	-
ZY050 Persönliches Brutto- einkommen (ZY035+ZY040)	1399	1761	1391	2156	/	1818	(1429)	1099	996	1193	-	1295	750
ZY060 Haushaltsbez. Einkommen	348	361	190	302	/	682	/	337	191	362	-	575	440
dar.: ZY061 Wohngeld	90	85	(62)	(116)	/	/	-	92	89	85	-	/	/
ZY062a SH als HLU incl. GS	332	333	293	375	-	385	/	331	300	369	-	(370)	/
ZY061a ALG II	(403)	(430)	(405)	/	-	/	-	/	/	/	-	-	/
ZY063+ZY064 Altent./Unter.	344	288	(157)	/	/	341	/	377	(190)	(351)	-	(582)	318
ZY065 Vermietung/Verpacht.	564	543	285	478	/	790	/	588	326	652	-	710	611
ZY066 Zinsen	145	152	82	150	/	256	/	139	97	156	-	203	93
ZY070 Bruttoeinkommen der Person (ZY050+ZY060)	1521	1895	1437	2286	/	2190	(1517)	1212	1045	1323	-	1578	981
ZY080 Pers. Steuern/Sozialabg.	231	310	156	405	/	497	(249)	163	114	186	-	311	128
ZY081 Lohn-/Einkommenst.	252	396	81	422	/	737	/	128	44	131	-	388	214
ZY082 Beitr. KV	118	142	113	152	/	194	(185)	99	85	104	-	148	85
ZY083+ZY084 Beitr. GRV/ALV	97	113	(108)	115	-	-	-	66	(36)	(77)	-	-	-
ZY085 Beitr. Pflegevers.	26	31	27	35	/	30	(26)	22	21	24	-	24	14
ZY090 Nettoeinkommen der Person (ZY070./ZY080)	1298	1590	1284	1886	/	1709	(1269)	1057	936	1146	-	1287	862
PY070 Bruttoeinkomm. d. Ehepart.	1466	985	771	1019	/	1426	/	2054	1765	2297	-	2280	1358
PY090 Nettoeinkomm. d. Ehepart.	1236	829	679	853	/	1143	/	1732	1536	1916	-	1795	1176
HY070 Bruttoeink. d. Ehepaares/ Alleinsteh. (ZY070+PY070)	2341	2577	1950	3013	/	3213	(1997)	2148	1807	2424	-	2601	1537
HY090 Nettoeink. d. Ehepaares/ Alleinsteh. (ZY090+PY090)	1987	2163	1735	2494	/	2521	(1673)	1844	1598	2061	-	2088	1337

* TNS INFRATEST SOZIALFORSCHUNG *

Brutto-Einkommen aus Regel- und Zusatzsicherung (einschl. KLG) und aus anderen Renten - Anteil der Bezieher/innen

Teilgesamtheit: Männer und Frauen ab 65 Jahren (ohne Heimbewohner) - D e u t s c h l a n d, öffentlicher Dienst

	+-- alle +--	+- LETZTE / HEUTIGE BERUFLICHE STELLUNG ("Alle" einschl. nie erwerbstätig und K.A. zur beruflichen Stellung) -----+											
		+-----+ M ä n n e r +-----+						+-----+ F r a u e n +-----+					
		Alle	Arbeiter	An- gestellte	Beamte/ Ber.-Sold	Selbst- ständige	Mit- helfende	Alle	Arbeiter	An- gestellte	Beamte/ Ber.-Sold	Selbst- ständige	Mit- helfende
Basis hochger. (in Tsd.)	3928	1709	195	743	762	2	-	2219	229	1734	246	1	-
Basis ungewichtet	4791	2104	226	947	922	3	-	2687	270	2149	254	1	-
ZY010 Eigene RZSS (brutto)	98	98	99	99	98	[100]	-	97	99	98	93	[100]	-
ZY011 GRV insgesamt	82	72	99	98	40	[100]	-	90	99	98	29	[100]	-
ZY015 reine KLG	0	-	-	-	-	-	-	0	-	0	-	-	-
ZY016 GRV o. r. KLG	82	72	99	98	40	[100]	-	90	99	98	29	[100]	-
ZY012 BAV	2	2	4	4	0	[41]	-	1	1	1	-	-	-
ZY013 ZÖD	46	42	73	74	2	-	-	49	41	56	2	[100]	-
ZY014 BV	24	43	-	0	96	-	-	10	-	-	89	-	-
ZY110 Abgeleitete RZSS (brutto)	20	5	7	6	2	-	-	32	46	31	23	-	-
ZY111 GRV	18	5	7	6	2	-	-	28	44	28	11	-	-
ZY112 BAV	2	-	-	-	-	-	-	4	4	4	2	-	-
ZY113 ZÖD	2	-	-	-	-	-	-	4	7	4	2	-	-
ZY114 BV	3	-	-	-	-	-	-	5	3	4	12	-	-
Eigene o. abgeleit. RZSS	98	98	99	99	98	[100]	-	98	100	98	97	[100]	-
Eig. o. abgel. GRV	83	72	99	98	41	[100]	-	91	100	98	35	[100]	-
Eigene u. abgeleit. RZSS	20	5	7	6	2	-	-	31	45	31	19	-	-
Eig. u. abgel. GRV	17	4	7	6	1	-	-	27	43	28	5	-	-
ZY020 Andere eigene Renten	6	7	5	10	4	[59]	-	6	2	6	7	-	-
ZY021 AdL	0	0	1	1	0	-	-	0	-	0	-	-	-
ZY022 BSV	0	1	-	1	0	[59]	-	0	-	0	-	-	-
ZY023 GUV	1	1	1	2	1	-	-	1	1	1	-	-	-
ZY028 Riester-Rente	0	0	0	1	0	-	-	0	0	0	2	-	-
ZY027 Priv. Versicherung	2	2	2	3	1	-	-	3	-	3	4	-	-
ZY031 Auslandsrente	1	0	1	0	0	-	-	2	1	2	1	-	-
ZY025 Sonstige Renten	1	2	-	2	2	-	-	0	0	0	0	-	-
ZY120 Andere abgeleit. Renten	1	-	-	-	-	-	-	2	3	2	1	-	-
ZY121 AdL	0	-	-	-	-	-	-	0	1	0	-	-	-
ZY122 BSV	0	-	-	-	-	-	-	0	-	0	-	-	-
ZY123 GUV	0	-	-	-	-	-	-	0	0	0	-	-	-
ZY128 Riester-Rente	-	-	-	-	-	-	-	-	-	-	-	-	-
ZY131 Auslandsrente	0	-	-	-	-	-	-	0	1	0	0	-	-
ZY125 Sonstige Renten	0	-	-	-	-	-	-	1	0	1	1	-	-
ZY030 Eig. Renten (ZY010+ZY020)	98	98	99	99	98	[100]	-	98	99	98	94	[100]	-
ZY130 Abg. Renten (ZY110+ZY120)	20	5	7	6	2	-	-	32	47	32	24	-	-
ZY035 Renten ins. (ZY030+ZY130)	99	98	99	99	98	[100]	-	99	100	99	97	[100]	-

* TNS INFRATEST SOZIALFORSCHUNG *

Brutto-Einkommen aus Regel- und Zusatzsicherung (einschl. KLG) und aus anderen Renten - Betrag je Bezieher/in

EUR/MONAT

Teilgesamtheit: Männer und Frauen ab 65 Jahren (ohne Heimbewohner) - D e u t s c h l a n d, öffentlicher Dienst

	--- alle ---	+- LETZTE / HEUTIGE BERUFLICHE STELLUNG ("Alle" einschl. nie erwerbstätig und K.A. zur beruflichen Stellung) -----+											
		+-----+ M ä n n e r +-----+						+-----+ F r a u e n +-----+					
		Alle	Arbeiter	An- gestellte	Beamte/ Ber.-Sold	Selbst- ständige	Mit- helfende	Alle	Arbeiter	An- gestellte	Beamte/ Ber.-Sold	Selbst- ständige	Mit- helfende
Basis hochger. (in Tsd.)	3928	1709	195	743	762	2	-	2219	229	1734	246	1	-
Basis ungewichtet	4791	2104	226	947	922	3	-	2687	270	2149	254	1	-
ZY010 Eigene RZSS (brutto)	1718	2362	1521	1845	3090	/	-	1216	780	1093	2574	/	-
ZY011 GRV insgesamt	1017	1205	1285	1514	400	/	-	902	698	949	445	/	-
ZY015 reine KLG	/	-	-	-	-	-	-	/	-	/	-	-	-
ZY016 GRV o. r. KLG	1017	1205	1285	1514	400	/	-	902	698	949	445	/	-
ZY012 BAV	546	712	/	(903)	/	/	-	(275)	/	(306)	-	-	-
ZY013 ZÖD	296	380	308	400	(277)	-	-	241	200	246	/	/	-
ZY014 BV	2876	2972	-	/	2969	-	-	2553	-	-	2553	-	-
ZY110 Abgeleitete RZSS (brutto)	888	364	(273)	417	(297)	-	-	947	809	942	1257	-	-
ZY111 GRV	674	364	(273)	417	(297)	-	-	714	705	724	(552)	-	-
ZY112 BAV	405	-	-	-	-	-	-	405	/	454	/	-	-
ZY113 ZÖD	291	-	-	-	-	-	-	291	(219)	323	/	-	-
ZY114 BV	1541	-	-	-	-	-	-	1541	/	1457	(1836)	-	-
Eigene o. abgeleit. RZSS	1889	2379	1541	1872	3098	/	-	1512	1148	1387	2770	/	-
Eig. o. abgel. GRV	1152	1221	1305	1542	408	/	-	1110	1004	1154	540	/	-
Eigene u. abgeleit. RZSS	1979	2221	(1689)	2151	(2825)	-	-	1950	1554	1896	3434	-	-
Eig. u. abgel. GRV	1558	1699	(1513)	1934	(895)	-	-	1541	1375	1587	/	-	-
ZY020 Andere eigene Renten	393	512	(276)	646	283	/	-	286	/	308	(146)	-	-
ZY021 AdL	(334)	/	/	/	/	-	-	/	-	/	-	-	-
ZY022 BSV	(2298)	(2421)	-	(2706)	/	/	-	/	-	/	-	-	-
ZY023 GUV	382	439	/	(511)	/	-	-	(268)	/	(267)	-	-	-
ZY028 Riester-Rente	(48)	(60)	/	/	/	-	-	/	/	/	/	-	-
ZY027 Priv. Versicherung	229	192	/	(190)	(205)	-	-	251	-	257	(222)	-	-
ZY031 Auslandsrente	252	(158)	/	/	/	-	-	267	/	283	/	-	-
ZY025 Sonstige Renten	341	354	-	(397)	(301)	-	-	/	/	/	/	-	-
ZY120 Andere abgeleit. Renten	481	-	-	-	-	-	-	481	/	516	/	-	-
ZY121 AdL	/	-	-	-	-	-	-	/	/	/	-	-	-
ZY122 BSV	/	-	-	-	-	-	-	/	-	/	-	-	-
ZY123 GUV	(495)	-	-	-	-	-	-	(495)	/	/	-	-	-
ZY128 Riester-Rente	-	-	-	-	-	-	-	-	-	-	-	-	-
ZY131 Auslandsrente	/	-	-	-	-	-	-	/	/	/	/	-	-
ZY125 Sonstige Renten	(431)	-	-	-	-	-	-	(431)	/	(422)	/	-	-
ZY030 Eig. Renten (ZY010+ZY020)	1739	2395	1535	1905	3103	/	-	1229	785	1108	2576	/	-
ZY130 Abg. Renten (ZY110+ZY120)	907	364	(273)	417	(297)	-	-	968	822	966	1247	-	-
ZY035 Renten ins. (ZY030+ZY130)	1916	2413	1555	1932	3110	/	-	1534	1166	1411	2786	/	-

* TNS INFRATEST SOZIALFORSCHUNG *

Persönliche und haushaltsbezogene Einkommen, Einkommenssummen, Abzüge und Nettoeinkommen - Anteil der Bezieher/innen

Teilgesamtheit: Männer und Frauen ab 65 Jahren (ohne Heimbewohner) - D e u t s c h l a n d, öffentlicher Dienst

	--- alle ---	+- LETZTE / HEUTIGE BERUFLICHE STELLUNG ("Alle" einschl. nie erwerbstätig und K.A. zur beruflichen Stellung) -----+											
		+-----+ M ä n n e r -----+						+-----+ F r a u e n -----+					
		Alle	Arbeiter	An- gestellte	Beamte/ Ber.-Sold	Selbst- ständige	Mit- helfende	Alle	Arbeiter	An- gestellte	Beamte/ Ber.-Sold	Selbst- ständige	Mit- helfende
Basis hochger. (in Tsd.)	3928	1709	195	743	762	2	-	2219	229	1734	246	1	-
Basis ungewichtet	4791	2104	226	947	922	3	-	2687	270	2149	254	1	-
ZY040 Erwerbs- und weitere persönliche Einkommen	6	7	5	7	7	-	-	5	4	4	7	-	-
dar.: ZY041+ZY042 Erwerbseink.	5	6	4	6	7	-	-	4	2	3	7	-	-
ZY043 Arbeitslosenunterst.	-	-	-	-	-	-	-	-	-	-	-	-	-
ZY050 Persönliches Brutto- einkommen (ZY035+ZY040)	99	100	100	100	100	[100]	-	99	100	99	98	[100]	-
ZY060 Haushaltsbez. Einkommen	40	41	23	40	47	-	-	39	28	39	53	[100]	-
dar.: ZY061 Wohngeld	1	0	1	0	-	-	-	1	1	1	-	-	-
ZY062a SH als HLU incl. GS	1	0	1	1	-	-	-	1	2	1	0	[100]	-
ZY061a ALG II	0	0	-	0	-	-	-	-	-	-	-	-	-
ZY063+ZY064 Altent./Unter.	0	0	-	0	-	-	-	1	-	1	0	-	-
ZY065 Vermietung/Verpacht.	13	15	6	13	19	-	-	12	7	11	23	-	-
ZY066 Zinsen	30	30	14	29	36	-	-	30	21	30	42	-	-
ZY070 Bruttoeinkommen der Person (ZY050+ZY060)	100	100	100	100	100	[100]	-	100	100	100	99	[100]	-
ZY080 Pers. Steuern/Sozialabg.	99	100	100	100	100	[100]	-	99	99	98	99	[100]	-
ZY081 Lohn-/Einkommenst.	55	58	17	35	92	[67]	-	52	28	48	97	-	-
ZY082 Beitr. KV	98	99	100	100	97	[100]	-	98	98	98	97	[100]	-
ZY083+ZY084 Beitr. GRV/ALV	1	1	1	2	-	-	-	1	-	1	-	-	-
ZY085 Beitr. Pflegevers.	99	100	100	100	100	[100]	-	98	98	98	99	[100]	-
ZY090 Nettoeinkommen der Person (ZY070./ZY080)	100	100	100	100	100	[100]	-	100	100	100	99	[100]	-
PY070 Bruttoeinkomm. d. Ehepart.	57	72	68	73	72	[59]	-	45	39	46	43	-	-
PY090 Nettoeinkomm. d. Ehepart.	56	71	68	72	70	[59]	-	45	39	46	43	-	-
HY070 Bruttoeink. d. Ehepaares/ Alleinsteh. (ZY070+PY070)	100	100	100	100	100	[100]	-	100	100	100	100	[100]	-
HY090 Nettoeink. d. Ehepaares/ Alleinsteh. (ZY090+PY090)	100	100	100	100	100	[100]	-	100	100	100	100	[100]	-
Wohnungseigentum/Mietfrei	62	68	57	60	78	[100]	-	58	51	56	81	-	-

Persönliche und haushaltsbezogene Einkommen, Einkommenssummen, Abzüge und Nettoeinkommen - Betrag je Bezieher/in

EUR/MONAT

Teilgesamtheit: Männer und Frauen ab 65 Jahren (ohne Heimbewohner) - D e u t s c h l a n d, öffentlicher Dienst

	--- alle ---	+- LETZTE / HEUTIGE BERUFLICHE STELLUNG ("Alle" einschl. nie erwerbstätig und K.A. zur beruflichen Stellung) -----+											
		+-----+ M ä n n e r +-----+					+-----+ F r a u e n +-----+						
		Alle	Arbeiter	An- gestellte	Beamte/ Ber.-Sold	Selbst- ständige	Mit- helfende	Alle	Arbeiter	An- gestellte	Beamte/ Ber.-Sold	Selbst- ständige	Mit- helfende
Basis hochger. (in Tsd.)	3928	1709	195	743	762	2	-	2219	229	1734	246	1	-
Basis ungewichtet	4791	2104	226	947	922	3	-	2687	270	2149	254	1	-
ZY040 Erwerbs- und weitere persönliche Einkommen	1152	1501	(700)	1192	1953	-	-	739	/	711	(1037)	-	-
dar.: ZY041+ZY042 Erwerbseink.	1310	1640	(824)	1317	2057	-	-	864	/	837	(1037)	-	-
ZY043 Arbeitslosenunterst.	-	-	-	-	-	-	-	-	-	-	-	-	-
ZY050 Persönliches Brutto- einkommen (ZY035+ZY040)	1963	2483	1573	1999	3192	/	-	1560	1179	1435	2824	/	-
ZY060 Haushaltsbez. Einkommen	264	262	175	268	269	-	-	265	264	235	416	/	-
dar.: ZY061 Wohngeld	74	/	/	/	-	-	-	(82)	/	(62)	-	-	-
ZY062a SH als HLU incl. GS	(356)	(348)	/	/	-	-	-	(359)	/	(447)	/	/	-
ZY061a ALG II	/	/	-	/	-	-	-	-	-	-	-	-	-
ZY063+ZY064 Altent./Unter.	(420)	/	-	/	-	-	-	(445)	-	(374)	/	-	-
ZY065 Vermietung/Verpacht.	445	438	(460)	465	419	-	-	452	(583)	430	489	-	-
ZY066 Zinsen	131	122	33	139	119	-	-	137	99	121	238	-	-
ZY070 Bruttoeinkommen der Person (ZY050+ZY060)	2062	2589	1614	2105	3319	/	-	1655	1252	1519	3014	/	-
ZY080 Pers. Steuern/Sozialabg.	310	411	149	242	645	/	-	231	129	181	685	/	-
ZY081 Lohn-/Einkommenst.	244	344	46	172	423	/	-	156	57	80	453	-	-
ZY082 Beitr. KV	148	180	111	143	236	/	-	123	91	114	223	/	-
ZY083+ZY084 Beitr. GRV/ALV	255	(265)	/	(273)	-	-	-	(243)	-	(242)	-	-	-
ZY085 Beitr. Pflegevers.	28	30	27	33	27	/	-	26	22	27	24	/	-
ZY090 Nettoeinkommen der Person (ZY070./ZY080)	1755	2178	1465	1863	2674	/	-	1428	1125	1342	2339	/	-
PY070 Bruttoeinkomm. d. Ehepart.	1615	1048	811	1090	1067	/	-	2310	1663	2258	3265	-	-
PY090 Nettoeinkomm. d. Ehepart.	1351	871	714	941	841	/	-	1932	1474	1907	2497	-	-
HY070 Bruttoeink. d. Ehepaares/ Alleinsteh. (ZY070+PY070)	2976	3343	2167	2895	4091	/	-	2694	1904	2559	4385	/	-
HY090 Nettoeink. d. Ehepaares/ Alleinsteh. (ZY090+PY090)	2513	2796	1952	2544	3264	/	-	2295	1703	2219	3381	/	-

* TNS INFRATEST SOZIALFORSCHUNG *

Brutto-Einkommen aus Regel- und Zusatzsicherung (einschl. KLG) und aus anderen Renten - Anteil der Bezieher/innen

Teilgesamtheit: Witwen ab 65 Jahren (ohne Heimbewohner) - D e u t s c h l a n d

		+- LETZTE BERUFLICHE STELLUNG - V e r s t o r b e n e r E h e m a n n + +- ("Alle" einschl. nie erwerbstätig und K.A. zur beruflichen Stellung)-+					
		Alle	Arbeiter	An- gestellte	Beamte/ Ber.-Sold.	Selbst- ständige	Mit- helfende
Basis hochger. (in Tsd.)		3905	1692	1248	318	545	6
Basis ungewichtet		4062	1830	1347	264	520	6
ZY010	Eigene RZSS (brutto)	90	92	91	88	81	[66]
ZY011	GRV insgesamt	89	92	91	82	80	[66]
	ZY015 reine KLG	1	1	0	2	2	-
	ZY016 GRV o. r. KLG	88	92	90	80	79	[66]
ZY012	BAV	6	6	7	5	4	-
ZY013	ZÖD	8	6	10	14	6	[24]
ZY014	BV	1	0	1	7	1	-
ZY110	Abgeleitete RZSS (brutto)	94	98	99	98	74	[68]
ZY111	GRV	89	98	98	35	74	[68]
ZY112	BAV	14	15	23	2	1	-
ZY113	ZÖD	7	4	16	1	0	-
ZY114	BV	8	-	-	94	-	-
	Eigene o. abgeleit. RZSS	98	99	99	100	90	[100]
	Eig. o. abgel. GRV	96	99	99	86	89	[100]
	Eigene u. abgeleit. RZSS	86	91	91	87	65	[33]
	Eig. u. abgel. GRV	81	91	90	31	65	[33]
ZY020	Andere eigene Renten	6	3	6	3	16	[35]
ZY021	AdL	2	1	0	0	9	[18]
ZY022	BSV	0	-	0	0	1	[17]
ZY023	GUV	1	1	1	-	1	-
ZY028	Riester-Rente	0	0	0	-	0	-
ZY027	Priv. Versicherung	1	1	2	1	3	-
ZY031	Auslandsrente	1	1	2	1	1	-
ZY025	Sonstige Renten	0	0	1	1	1	-
ZY120	Andere abgeleit. Renten	9	5	5	5	35	[36]
ZY121	AdL	4	1	1	-	24	[18]
ZY122	BSV	1	-	0	0	4	-
ZY123	GUV	1	1	1	-	1	-
ZY128	Riester-Rente	-	-	-	-	-	-
ZY131	Auslandsrente	1	1	1	1	1	[17]
ZY125	Sonstige Renten	2	1	3	3	4	-
ZY030	Eig. Renten (ZY010+ZY020)	91	93	92	89	88	[83]
ZY130	Abg. Renten (ZY110+ZY120)	97	98	99	98	93	[86]
ZY035	Renten ins. (ZY030+ZY130)	99	100	100	100	99	[100]

Brutto-Einkommen aus Regel- und Zusatzsicherung (einschl. KLG) und aus anderen Renten - Betrag je Bezieher/in

EUR/MONAT

Teilgesamtheit: Witwen ab 65 Jahren (ohne Heimbewohner) - D e u t s c h l a n d

		+- LETZTE BERUFLICHE STELLUNG - V e r s t o r b e n e r E h e m a n n + +- ("Alle" einschl. nie erwerbstätig und K.A. zur beruflichen Stellung)-+					
		Alle	An- Arbeiter	Beamte/ gestellte	Ber.-Sold.	Selbst- ständige	Mit- helfende
Basis hochger. (in Tsd.)		3905	1692	1248	318	545	6
Basis ungewichtet		4062	1830	1347	264	520	6
ZY010	Eigene RZSS (brutto)	706	668	759	755	676	/
ZY011	GRV insgesamt	646	642	688	566	599	/
	ZY015 reine KLG	137	(125)	/	/	(136)	-
	ZY016 GRV o. r. KLG	651	645	690	578	609	/
ZY012	BAV	215	132	229	(228)	(574)	-
ZY013	ZÖD	225	212	200	313	246	/
ZY014	BV	2252	/	(2479)	(2070)	/	-
ZY110	Abgeleitete RZSS (brutto)	884	751	1009	1601	537	/
ZY111	GRV	735	721	853	431	534	/
ZY112	BAV	313	135	474	/	/	-
ZY113	ZÖD	281	211	305	/	/	-
ZY114	BV	1501	-	-	1501	-	-
	Eigene o. abgeleit. RZSS	1502	1363	1699	2250	1052	/
	Eig. o. abgel. GRV	1274	1309	1473	715	980	/
	Eigene u. abgeleit. RZSS	1574	1407	1753	2314	1194	/
	Eig. u. abgel. GRV	1381	1353	1536	969	1140	/
ZY020	Andere eigene Renten	384	254	402	(541)	400	/
ZY021	AdL	342	(361)	/	/	349	/
ZY022	BSV	(1986)	-	/	/	/	/
ZY023	GUV	303	(210)	(310)	-	/	-
ZY028	Riester-Rente	/	/	/	-	/	-
ZY027	Priv. Versicherung	295	(195)	(342)	/	(329)	-
ZY031	Auslandsrente	210	(200)	(230)	/	/	-
ZY025	Sonstige Renten	(392)	/	/	/	/	-
ZY120	Andere abgeleit. Renten	464	447	419	(478)	486	/
ZY121	AdL	367	(354)	/	-	369	/
ZY122	BSV	(1107)	-	/	/	(1172)	-
ZY123	GUV	546	520	(643)	-	/	-
ZY128	Riester-Rente	-	-	-	-	-	-
ZY131	Auslandsrente	(366)	(507)	/	/	/	/
ZY125	Sonstige Renten	423	(362)	418	(538)	(418)	-
ZY030	Eig. Renten (ZY010+ZY020)	718	672	775	771	697	/
ZY130	Abg. Renten (ZY110+ZY120)	901	769	1030	1623	609	/
ZY035	Renten ins. (ZY030+ZY130)	1543	1387	1741	2281	1185	/

Persönliche und haushaltsbezogene Einkommen, Einkommenssummen, Abzüge und Nettoeinkommen - Anteil der Bezieher/innen

Teilgesamtheit: Witwen ab 65 Jahren (ohne Heimbewohner) - D e u t s c h l a n d

	+- LETZTE BERUFLICHE STELLUNG - V e r s t o r b e n e r E h e m a n n + +- ("Alle" einschl. nie erwerbstätig und K.A. zur beruflichen Stellung)-+					
	Alle	Arbeiter	An- gestellte	Beamte/ Ber.-Sold.	Selbst- ständige	Mit- helfende
Basis hochger. (in Tsd.)	3905	1692	1248	318	545	6
Basis ungewichtet	4062	1830	1347	264	520	6
ZY040 Erwerbs- und weitere persönliche Einkommen	3	1	3	3	5	-
dar.: ZY041+ZY042 Erwerbseink.	2	1	3	3	4	-
ZY043 Arbeitslosenunterst.	-	-	-	-	-	-
ZY050 Persönliches Brutto- einkommen (ZY035+ZY040)	99	100	100	100	99	[100]
ZY060 Haushaltsbez. Einkommen	33	24	37	37	50	[36]
dar.: ZY061 Wohngeld	1	1	1	-	2	-
ZY062a SH als HLU incl. GS	2	3	1	1	3	-
ZY061a ALG II	0	-	-	-	0	-
ZY063+ZY064 Altent./Unter.	2	1	1	-	7	-
ZY065 Vermietung/Verpacht.	9	4	9	6	25	-
ZY066 Zinsen	23	17	29	33	24	[36]
ZY070 Bruttoeinkommen der Person (ZY050+ZY060)	100	100	100	100	100	[100]
ZY080 Pers. Steuern/Sozialabg.	99	99	99	100	98	[100]
ZY081 Lohn-/Einkommenst.	44	32	59	83	29	[17]
ZY082 Beitr. KV	99	99	99	100	98	[100]
ZY083+ZY084 Beitr. GRV/ALV	0	0	0	0	1	-
ZY085 Beitr. Pflegevers.	99	99	99	100	98	[100]
ZY090 Nettoeinkommen der Person (ZY070./ZY080)	100	100	100	100	100	[100]
PY070 Bruttoeinkomm. d. Ehepart.	-	-	-	-	-	-
PY090 Nettoeinkomm. d. Ehepart.	-	-	-	-	-	-
HY070 Bruttoeink. d. Ehepaares/ Alleinsteh. (ZY070+PY070)	100	100	100	100	100	[100]
HY090 Nettoeink. d. Ehepaares/ Alleinsteh. (ZY090+PY090)	100	100	100	100	100	[100]
Wohnungseigentum/Mietfrei	56	53	54	53	79	[59]

Persönliche und haushaltsbezogene Einkommen, Einkommenssummen, Abzüge und Nettoeinkommen - Betrag je Bezieher/in

EUR/MONAT

Teilgesamtheit: Witwen ab 65 Jahren (ohne Heimbewohner) - D e u t s c h l a n d

	+- LETZTE BERUFLICHE STELLUNG - V e r s t o r b e n e r E h e m a n n + +- ("Alle" einschl. nie erwerbstätig und K.A. zur beruflichen Stellung)-+					
	Alle	Arbeiter	An- gestellte	Beamte/ Ber.-Sold.	Selbst- ständige	Mit- helfende
Basis hochger. (in Tsd.)	3905	1692	1248	318	545	6
Basis ungewichtet	4062	1830	1347	264	520	6
ZY040 Erwerbs- und weitere persönliche Einkommen	820	(424)	897	/	(1093)	-
dar.: ZY041+ZY042 Erwerbseink.	931	(517)	(1003)	/	(1153)	-
ZY043 Arbeitslosenunterst.	-	-	-	-	-	-
ZY050 Persönliches Brutto- einkommen (ZY035+ZY040)	1563	1391	1769	2304	1238	/
ZY060 Haushaltsbez. Einkommen	370	197	345	258	693	/
dar.: ZY061 Wohngeld	95	(86)	(102)	-	(105)	-
ZY062a SH als HLU incl. GS	420	342	(544)	/	(414)	-
ZY061a ALG II	/	-	-	-	/	-
ZY063+ZY064 Altent./Unter.	421	(321)	(774)	-	345	-
ZY065 Vermietung/Verpacht.	740	427	681	(571)	935	-
ZY066 Zinsen	158	92	176	169	246	/
ZY070 Bruttoeinkommen der Person (ZY050+ZY060)	1675	1434	1891	2398	1575	/
ZY080 Pers. Steuern/Sozialabg.	219	149	252	462	225	/
ZY081 Lohn-/Einkommenst.	137	37	145	236	279	/
ZY082 Beitr. KV	128	110	134	224	120	/
ZY083+ZY084 Beitr. GRV/ALV	/	/	/	/	/	-
ZY085 Beitr. Pflegevers.	29	27	32	42	23	/
ZY090 Nettoeinkommen der Person (ZY070./ZY080)	1460	1286	1643	1936	1354	/
PY070 Bruttoeinkomm. d. Ehepart.	-	-	-	-	-	-
PY090 Nettoeinkomm. d. Ehepart.	-	-	-	-	-	-
HY070 Bruttoeink. d. Ehepaares/ Alleinsteh. (ZY070+PY070)	1675	1434	1891	2398	1575	/
HY090 Nettoeink. d. Ehepaares/ Alleinsteh. (ZY090+PY090)	1460	1286	1643	1936	1354	/

PROZENT SENKRECHT

Brutto-Einkommen aus Regel- und Zusatzsicherung (einschl. KLG) und aus anderen Renten - Anteil der Bezieher/innen

Teilgesamtheit: Männer ab 55 Jahren (ohne Heimbewohner) - D e u t s c h l a n d

	M ä n n e r - T ä t i g k e i t s n i v e a u																
	Alle Arbeiter				Angestellte					Beamte, Berufssol.		Selbstständige				Mit- fende	
	Männer	Ange- lernt	Fach- arbeiter	Meister/ Polier	Ange- lernt	Einf. Fachkr.	Mittl. Fachkr.	Gehob. Fachkr.	Hochq./ leit.	Einf./ Mittl.D.	Gehob./ Höher.D.	Land- wirte	Hand- werker	Verkam. Freib.	Sonst. Freib.		Gewerbe treib.
Basis hochger. (in Tsd.)	12792	1252	3087	490	108	577	1755	1071	1475	426	884	253	343	231	157	558	15
Basis ungewichtet	13518	1169	3509	575	104	607	1821	1111	1581	376	1016	225	361	229	147	558	14
ZY010 Eigene RZSS (brutto)	64	63	65	81	63	57	65	66	65	77	65	30	63	40	51	58	(92)
ZY011 GRV insgesamt	59	63	65	81	63	57	65	66	64	35	18	30	63	36	50	57	(92)
ZY015 reine KLG	-	-	-	-	-	-	-	-	-	-	-	-	-	-	-	-	-
ZY016 GRV o. r. KLG	59	63	65	81	63	57	65	66	64	35	18	30	63	36	50	57	(92)
ZY012 BAV	17	14	17	26	10	14	23	27	29	0	0	0	3	5	7	7	(8)
ZY013 ZÖD	7	4	4	3	14	17	13	15	9	1	1	-	0	4	-	1	-
ZY014 BV	7	-	-	-	-	-	-	-	0	76	64	-	-	-	-	-	-
ZY110 Abgeleitete RZSS (brutto)	4	4	5	4	2	3	5	4	3	3	1	4	7	3	1	4	(8)
ZY111 GRV	4	4	5	4	2	3	5	4	3	3	1	4	7	3	1	4	(8)
ZY112 BAV	-	-	-	-	-	-	-	-	-	-	-	-	-	-	-	-	-
ZY113 ZÖD	-	-	-	-	-	-	-	-	-	-	-	-	-	-	-	-	-
ZY114 BV	-	-	-	-	-	-	-	-	-	-	-	-	-	-	-	-	-
Eigene o. abgeleit. RZSS	64	63	65	81	64	57	65	66	65	77	65	32	64	41	51	58	(92)
Eig. o. abgel. GRV	59	63	65	81	64	57	65	66	64	36	18	32	64	38	50	57	(92)
Eigene u. abgeleit. RZSS	4	4	4	4	1	3	4	4	3	3	1	2	5	2	1	4	(8)
Eig. u. abgel. GRV	3	4	4	4	1	3	4	4	3	2	0	2	5	1	1	4	(8)
ZY020 Andere eigene Renten	10	8	7	8	8	7	7	9	11	3	3	73	15	50	14	13	(44)
ZY021 AdL	2	3	1	1	1	0	0	0	-	-	0	70	-	1	-	0	(20)
ZY022 BSV	1	-	-	-	-	-	-	0	1	-	0	-	-	44	-	-	-
ZY023 GUV	2	1	3	4	4	2	2	2	1	0	0	5	2	1	2	1	-
ZY028 Riester-Rente	0	0	0	0	-	0	1	1	1	0	0	0	-	0	-	0	-
ZY027 Priv. Versicherung	3	1	1	2	-	2	3	3	4	1	1	7	10	10	11	9	(34)
ZY031 Auslandsrente	1	2	1	0	3	2	1	2	3	-	0	0	3	1	2	1	-
ZY025 Sonstige Renten	1	1	0	1	-	0	1	1	1	1	1	1	1	1	-	1	(7)
ZY120 Andere abgeleit. Renten	-	-	-	-	-	-	-	-	-	-	-	-	-	-	-	-	-
ZY121 AdL	-	-	-	-	-	-	-	-	-	-	-	-	-	-	-	-	-
ZY122 BSV	-	-	-	-	-	-	-	-	-	-	-	-	-	-	-	-	-
ZY123 GUV	-	-	-	-	-	-	-	-	-	-	-	-	-	-	-	-	-
ZY128 Riester-Rente	-	-	-	-	-	-	-	-	-	-	-	-	-	-	-	-	-
ZY131 Auslandsrente	-	-	-	-	-	-	-	-	-	-	-	-	-	-	-	-	-
ZY125 Sonstige Renten	-	-	-	-	-	-	-	-	-	-	-	-	-	-	-	-	-
ZY030 Eig. Renten (ZY010+ZY020)	66	63	66	82	63	58	65	68	66	78	65	77	65	65	54	60	(92)
ZY130 Abg. Renten (ZY110+ZY120)	4	4	5	4	2	3	5	4	3	3	1	4	7	3	1	4	(8)
ZY035 Renten ins. (ZY030+ZY130)	67	64	66	82	64	58	66	68	66	78	65	77	67	66	54	60	(92)

* TNS INFRATEST SOZIALFORSCHUNG *

Brutto-Einkommen aus Regel- und Zusatzsicherung (einschl. KLG) und aus anderen Renten - Betrag je Bezieher/in

EUR/MONAT

Teilgesamtheit: Männer ab 55 Jahren (ohne Heimbewohner) - D e u t s c h l a n d

	Männer - Tätigkeitsniveau																Mit- hel- fende
	Alle Arbeiter				Angestellte					Beamte, Berufssol.		Selbstständige					
	Männer	Ange- lernt	Fach- arbeiter	Meister/ Polier	Ange- lernt	Einf. Fachkr.	Mittl. Fachkr.	Gehob. Fachkr.	Hochq./ leit.	Einf./ Mittl.D.	Gehob./ Höher.D.	Land- wirte	Hand- werker	Verkam. Freib.	Sonst. Freib.		
Basis hochger. (in Tsd.)	12792	1252	3087	490	108	577	1755	1071	1475	426	884	253	343	231	157	558	15
Basis ungewichtet	13518	1169	3509	575	104	607	1821	1111	1581	376	1016	225	361	229	147	558	14
ZY010 Eigene RZSS (brutto)	1672	1085	1298	1482	1220	1389	1685	1978	2325	2199	3467	531	855	1038	1031	988	(615)
ZY011 GRV insgesamt	1263	1031	1227	1371	1106	1243	1476	1631	1655	384	438	526	813	874	817	834	(605)
ZY015 reine KLG	-	-	-	-	-	-	-	-	-	-	-	-	-	-	-	-	-
ZY016 GRV o. r. KLG	1263	1031	1227	1371	1106	1243	1476	1631	1655	384	438	526	813	874	817	834	(605)
ZY012 BAV	587	167	216	314	(373)	254	425	622	1375	/	/	/	(738)	(1719)	(1563)	1224	/
ZY013 ZÖD	372	276	308	(290)	(231)	289	329	445	548	/	(234)	-	/	/	-	/	-
ZY014 BV	2905	-	-	-	-	-	-	-	/	2054	3391	-	-	-	-	-	-
ZY110 Abgeleitete RZSS (brutto)	343	330	335	313	/	(360)	350	392	357	(305)	(326)	(204)	(368)	/	/	(398)	/
ZY111 GRV	343	330	335	313	/	(360)	350	392	357	(305)	(326)	(204)	(368)	/	/	(398)	/
ZY112 BAV	-	-	-	-	-	-	-	-	-	-	-	-	-	-	-	-	-
ZY113 ZÖD	-	-	-	-	-	-	-	-	-	-	-	-	-	-	-	-	-
ZY114 BV	-	-	-	-	-	-	-	-	-	-	-	-	-	-	-	-	-
Eigene o. abgeleit. RZSS	1685	1099	1313	1496	1217	1410	1698	2001	2339	2213	3471	521	877	1031	1041	1018	(633)
Eig. o. abgel. GRV	1277	1046	1243	1384	1104	1264	1490	1653	1669	396	440	516	836	859	827	864	(623)
Eigene u. abgeleit. RZSS	1788	1441	1609	1834	/	(1670)	1932	2246	2266	(2550)	(3284)	/	(1202)	/	/	(1509)	/
Eig. u. abgel. GRV	1596	1394	1560	1807	/	(1617)	1794	1980	1831	/	/	/	(1161)	/	/	(1237)	/
ZY020 Andere eigene Renten	682	326	391	508	/	300	371	574	886	(326)	385	560	379	2298	(773)	646	/
ZY021 AdL	481	412	(397)	/	/	/	/	/	-	-	/	512	-	/	-	/	/
ZY022 BSV	2329	-	-	-	-	-	-	-	(2128)	-	/	-	-	2397	-	-	-
ZY023 GUV	463	(345)	461	(584)	/	(392)	555	(499)	(607)	/	/	(277)	(348)	/	/	(499)	-
ZY028 Riester-Rente	72	/	(83)	/	-	/	(56)	(61)	(78)	/	/	/	-	/	-	/	-
ZY027 Priv. Versicherung	500	(245)	327	/	-	(359)	247	418	667	/	(335)	(342)	(427)	(907)	(876)	661	/
ZY031 Auslandsrente	511	237	278	/	/	(190)	(647)	(1139)	798	-	/	/	/	/	/	(456)	-
ZY025 Sonstige Renten	491	/	/	/	-	/	(335)	(249)	(893)	/	(333)	/	/	/	-	/	/
ZY120 Andere abgeleit. Renten	-	-	-	-	-	-	-	-	-	-	-	-	-	-	-	-	-
ZY121 AdL	-	-	-	-	-	-	-	-	-	-	-	-	-	-	-	-	-
ZY122 BSV	-	-	-	-	-	-	-	-	-	-	-	-	-	-	-	-	-
ZY123 GUV	-	-	-	-	-	-	-	-	-	-	-	-	-	-	-	-	-
ZY128 Riester-Rente	-	-	-	-	-	-	-	-	-	-	-	-	-	-	-	-	-
ZY131 Auslandsrente	-	-	-	-	-	-	-	-	-	-	-	-	-	-	-	-	-
ZY125 Sonstige Renten	-	-	-	-	-	-	-	-	-	-	-	-	-	-	-	-	-
ZY030 Eig. Renten (ZY010+ZY020)	1716	1113	1311	1522	1252	1412	1711	2019	2423	2202	3488	744	914	2415	1163	1098	(1017)
ZY130 Abg. Renten (ZY110+ZY120)	343	330	335	313	/	(360)	350	392	357	(305)	(326)	(204)	(368)	/	/	(398)	/
ZY035 Renten ins. (ZY030+ZY130)	1729	1127	1327	1535	1248	1433	1724	2043	2436	2215	3491	754	935	2393	1173	1127	(1035)

* TNS INFRATEST SOZIALFORSCHUNG *

Persönliche und haushaltsbezogene Einkommen, Einkommenssummen, Abzüge und Nettoeinkommen - Anteil der Bezieher/innen

PROZENT SENKRECHT

Teilgesamtheit: Männer ab 55 Jahren (ohne Heimbewohner) - D e u t s c h l a n d

	M ä n n e r - T ä t i g k e i t s n i v e a u																
	A l l e A r b e i t e r				A n g e s t e l l t e					B e a m t e , B e r u f s s o l .		S e l b s t s t ä n d i g e				M i t - h e l - f e n d e	
	M ä n n e r	A n g e - l e r n t	F a c h - a r b e i t e r	M e i s t e r / P o l i e r	A n g e - l e r n t	E i n f . / F a c h k r .	M i t t l . / F a c h k r .	G e h o b . / F a c h k r .	H o c h q . / l e i t .	E i n f . / M i t t l . D .	G e h o b . / H ö h e r . D .	L a n d - w i r t e	H a n d - w e r k e r	V e r k a m . / F r e i b .	S o n s t . / F r e i b .		G e w e r b e t r e i b .
Basis hochger. (in Tsd.)	12792	1252	3087	490	108	577	1755	1071	1475	426	884	253	343	231	157	558	15
Basis ungewichtet	13518	1169	3509	575	104	607	1821	1111	1581	376	1016	225	361	229	147	558	14
ZY040 Erwerbs- und weitere persönliche Einkommen	38	33	35	24	42	44	39	36	39	29	39	29	46	54	63	52	(32)
dar.: ZY041+ZY042 Erwerbseink.	35	28	32	21	39	40	37	35	38	28	39	28	46	54	61	51	(32)
ZY043 Arbeitslosenunterst.	1	3	2	2	2	2	1	1	1	-	-	-	-	-	-	0	-
ZY050 Persönliches Bruttoeinkommen (ZY035+ZY040)	97	90	96	98	96	97	98	98	98	100	100	98	97	98	94	95	(100)
ZY060 Haushaltsbez. Einkommen	43	33	30	38	35	32	39	50	60	32	58	59	52	72	59	58	(46)
dar.: ZY061 Wohngeld	1	2	1	1	3	1	1	0	0	0	-	-	1	0	-	1	-
ZY062a SH als HLU incl. GS	2	6	2	2	6	4	1	1	1	-	-	-	4	2	5	4	(15)
ZY061a ALG II	3	9	4	2	7	4	2	1	1	-	0	1	1	-	4	3	-
ZY063+ZY064 Altent./Unter.	1	1	1	0	-	0	0	-	0	0	0	14	2	-	1	1	(4)
ZY065 Vermietung/Verpacht.	16	7	8	14	6	10	12	17	26	10	24	33	31	51	31	31	(17)
ZY066 Zinsen	23	7	13	21	11	15	25	32	40	21	39	20	19	46	31	27	(20)
ZY070 Bruttoeinkommen der Person (ZY050+ZY060)	100	99	100	100	99	100	100	100	100	100	100	99	99	100	98	100	(100)
ZY080 Pers. Steuern/Sozialabg.	95	85	94	96	92	94	97	97	97	100	100	96	96	99	94	95	(100)
ZY081 Lohn-/Einkommenst.	54	26	40	37	38	49	56	65	71	85	98	27	47	79	61	53	(38)
ZY082 Beitr. KV	93	84	92	95	91	92	96	96	97	97	95	96	95	99	89	92	(100)
ZY083+ZY084 Beitr. GRV/ALV	22	21	28	15	27	35	32	30	33	-	-	-	-	-	-	-	-
ZY085 Beitr. Pflegevers.	95	85	93	95	89	94	97	97	97	100	100	96	96	99	90	94	(100)
ZY090 Nettoeinkommen der Person (ZY070./ZY080)	99	99	99	100	99	99	100	100	100	100	100	98	98	100	98	99	(100)
PY070 Bruttoeinkomm. d. Ehepart.	68	56	65	75	60	62	67	71	76	69	75	71	69	77	64	67	(50)
PY090 Nettoeinkomm. d. Ehepart.	67	56	65	75	60	62	67	71	76	67	72	71	69	75	64	66	(50)
HY070 Bruttoeink. d. Ehepaares/Alleinsteh. (ZY070+PY070)	100	100	100	100	99	100	100	100	100	100	100	100	100	100	100	100	(100)
HY090 Nettoeink. d. Ehepaares/Alleinsteh. (ZY090+PY090)	100	100	100	100	99	100	100	100	100	100	100	100	99	100	100	100	(100)
Wohnungseigentum/Mietfrei	63	40	56	66	40	50	62	71	75	72	81	97	77	84	63	69	(66)

* TNS INFRATEST SOZIALFORSCHUNG *

Persönliche und haushaltsbezogene Einkommen, Einkommenssummen, Abzüge und Nettoeinkommen - Betrag je Bezieher/in

EUR/MONAT

Teilgesamtheit: Männer ab 55 Jahren (ohne Heimbewohner) - D e u t s c h l a n d

	M ä n n e r - T ä t i g k e i t s n i v e a u																Mit- hel- fende
	Alle	A r b e i t e r			A n g e s t e l l t e					B e a m t e , B e r u f s s o l .			S e l b s t s t ä n d i g e				
	Männer	Ange- lernt	Fach- arbeiter	Meister Polier	Ange- lernt	Einf. Fachkr.	Mittl. Fachkr.	Gehob. Fachkr.	Hochq./ leit.	Einf./ Mittl.D.	Gehob./ Höher.D.	Land- wirte	Hand- werker	Verkam. Freib.	Sonst. Freib.	Gewerbe treib.	
Basis hochger. (in Tsd.)	12792	1252	3087	490	108	577	1755	1071	1475	426	884	253	343	231	157	558	15
Basis ungewichtet	13518	1169	3509	575	104	607	1821	1111	1581	376	1016	225	361	229	147	558	14
ZY040 Erwerbs- und weitere persönliche Einkommen	3223	1657	2230	2264	1523	2231	3065	4071	5764	2415	4300	1826	2244	6847	3206	3336	/
dar.: ZY041+ZY042 Erwerbseink.	3357	1767	2352	2479	1597	2355	3152	4179	5917	2452	4310	1846	2258	6870	3275	3366	/
ZY043 Arbeitslosenunterst.	1060	(950)	973	(916)	/	(738)	(1407)	/	(1450)	-	-	-	-	-	-	/	-
ZY050 Persönliches Brutto- einkommen (ZY035+ZY040)	2439	1401	1735	1835	1486	1855	2362	2905	3972	2420	3952	1121	1710	5395	2809	2524	(1308)
ZY060 Haushaltsbez. Einkommen	365	315	238	261	280	253	227	287	406	164	308	392	651	1092	570	803	/
dar.: ZY061 Wohngeld	88	(62)	(76)	/	/	/	(123)	/	/	/	-	-	/	/	-	/	-
ZY062a SH als HLU incl. GS	330	323	292	/	/	(218)	(245)	/	(459)	-	-	-	(364)	/	/	(405)	/
ZY061a ALG II	574	584	569	(494)	/	(497)	(597)	(523)	(566)	-	/	/	/	-	/	(695)	-
ZY063+ZY064 Altent./Unter.	264	(193)	(193)	/	-	/	/	-	/	/	/	296	/	-	/	/	/
ZY065 Vermietung/Verpacht.	540	255	291	443	/	348	346	465	546	276	442	492	861	1110	627	1051	/
ZY066 Zinsen	137	72	79	85	(46)	108	104	121	175	74	135	76	115	370	226	255	/
ZY070 Bruttoeinkommen der Person (ZY050+ZY060)	2527	1380	1752	1908	1540	1894	2415	3001	4143	2473	4127	1348	2022	6069	3033	2878	(1405)
ZY080 Pers. Steuern/Sozialabg.	623	261	352	345	294	414	560	754	1279	420	937	236	525	1856	959	862	(214)
ZY081 Lohn-/Einkommenst.	568	182	229	282	165	242	379	540	1132	218	678	295	518	1745	964	1038	/
ZY082 Beitr. KV	188	123	143	151	134	155	180	202	228	219	258	136	244	419	316	251	(158)
ZY083+ZY084 Beitr. GRV/ALV	370	239	292	348	(233)	288	386	480	535	-	-	-	-	-	-	-	-
ZY085 Beitr. Pflegevers.	33	24	28	31	24	29	36	42	46	23	26	18	33	47	39	36	(23)
ZY090 Nettoeinkommen der Person (ZY070./ZY080)	1935	1158	1422	1578	1268	1505	1871	2277	2897	2053	3191	1132	1524	4224	2115	2064	(1191)
PY070 Bruttoeinkomm. d. Ehepart.	1265	890	1029	969	934	1172	1212	1354	1524	1033	1552	818	1376	2726	1985	1895	/
PY090 Nettoeinkomm. d. Ehepart.	972	737	827	803	796	914	944	1032	1123	793	1117	704	1078	1906	1461	1389	/
HY070 Bruttoeink. d. Ehepaares/ Alleinsteh. (ZY070+PY070)	3376	1865	2420	2638	2103	2615	3228	3960	5300	3184	5284	1913	2957	8156	4250	4128	(1811)
HY090 Nettoeink. d. Ehepaares/ Alleinsteh. (ZY090+PY090)	2583	1559	1956	2183	1748	2065	2504	3003	3745	2587	3993	1612	2253	5658	3013	2972	(1533)

* TNS INFRATEST SOZIALFORSCHUNG *

PROZENT SENKRECHT

Brutto-Einkommen aus Regel- und Zusatzsicherung (einschl. KLG) und aus anderen Renten - Anteil der Bezieher/innen

Teilgesamtheit: Frauen ab 55 Jahren (ohne Heimbewohner) - D e u t s c h l a n d

	Frauen - Tätigkeitsniveau																Mit- hel- fende
	Alle	Arbeiter				Angestellte				Beamte, Berufssol.		Selbstständige					
	Frauen	Ange- lernt	Fach- arbeiter	Meister Polier	Ange- lernt	Einf. Fachkr.	Mittl. Fachkr.	Gehob. Fachkr.	Hochq./ leit.	Einf./ Mittl.D.	Gehob./ Höher.D.	Land- wirte	Hand- werker	Verkam. Freib.	Sonst. Freib.	Gewerbe treib.	
Basis hochger. (in Tsd.)	14830	2551	1551	38	776	2816	3485	896	394	98	424	98	64	91	114	337	398
Basis ungewichtet	15825	2539	1954	56	746	2969	3857	980	480	85	410	90	65	107	119	333	394
ZY010 Eigene RZSS (brutto)	66	76	69	75	70	66	67	62	58	61	57	41	68	30	32	58	58
ZY011 GRV insgesamt	64	76	69	75	70	66	67	62	58	26	12	41	68	27	32	58	58
ZY015 reine KLG	0	0	0	-	0	0	-	-	-	-	-	1	-	-	-	-	2
ZY016 GRV o. r. KLG	64	75	69	75	70	66	67	62	58	26	12	40	68	27	32	58	56
ZY012 BAV	5	5	4	-	5	4	7	8	7	-	-	-	-	-	2	1	0
ZY013 ZÖD	9	3	2	1	9	10	17	16	17	5	0	-	-	5	2	1	0
ZY014 BV	2	-	-	-	-	-	-	-	-	58	55	-	-	-	-	-	-
ZY110 Abgeleitete RZSS (brutto)	28	39	29	24	37	27	22	20	16	23	12	17	24	10	16	26	32
ZY111 GRV	26	38	29	24	34	26	20	19	15	15	5	17	24	10	13	25	32
ZY112 BAV	4	5	3	2	6	5	3	4	1	6	1	1	2	1	1	4	2
ZY113 ZÖD	2	3	2	-	3	2	2	1	1	-	2	1	-	1	2	1	1
ZY114 BV	2	2	1	-	3	2	3	2	1	8	7	-	-	1	2	1	1
Eigene o. abgeleit. RZSS	70	79	73	75	75	70	69	64	60	69	60	50	68	34	38	64	69
Eig. o. abgel. GRV	68	79	73	75	75	70	69	64	59	34	16	50	68	31	38	63	68
Eigene u. abgeleit. RZSS	24	36	26	24	32	23	20	18	15	15	9	9	24	6	10	20	21
Eig. u. abgel. GRV	22	35	26	24	30	22	18	17	14	7	1	9	24	6	8	19	21
ZY020 Andere eigene Renten	5	4	3	9	5	3	4	7	9	1	5	83	4	46	6	7	26
ZY021 AdL	1	0	0	-	1	0	0	0	0	-	-	83	-	-	-	1	22
ZY022 BSV	0	-	-	-	-	-	-	0	1	-	-	-	-	44	-	0	-
ZY023 GUV	0	1	1	4	1	0	0	0	1	-	-	2	1	1	-	-	1
ZY028 Riester-Rente	0	0	0	-	-	0	0	0	0	-	1	-	-	1	-	-	-
ZY027 Priv. Versicherung	2	1	1	5	1	1	2	2	4	-	3	7	3	5	5	5	2
ZY031 Auslandsrente	1	1	1	-	2	1	1	3	3	-	1	-	-	-	1	2	1
ZY025 Sonstige Renten	0	0	0	-	0	0	0	1	-	1	-	-	-	1	-	0	0
ZY120 Andere abgeleit. Renten	3	2	1	1	2	2	1	1	2	1	1	27	2	1	1	4	25
ZY121 AdL	1	1	-	-	0	0	0	0	-	-	-	26	-	-	-	1	22
ZY122 BSV	0	0	-	-	0	0	0	0	0	-	1	-	-	1	-	-	1
ZY123 GUV	0	0	0	1	0	0	0	0	0	-	-	-	2	-	-	0	1
ZY128 Riester-Rente	-	-	-	-	-	-	-	-	-	-	-	-	-	-	-	-	-
ZY131 Auslandsrente	0	0	0	-	1	0	0	0	1	-	0	-	-	-	-	1	-
ZY125 Sonstige Renten	1	1	0	-	1	1	0	1	-	1	0	2	-	-	-	2	2
ZY030 Eig. Renten (ZY010+ZY020)	67	76	71	75	71	66	68	64	61	62	57	87	68	55	34	59	71
ZY130 Abg. Renten (ZY110+ZY120)	29	40	29	24	38	27	22	20	17	23	13	32	24	11	16	27	47
ZY035 Renten ins. (ZY030+ZY130)	71	80	73	75	75	71	70	65	62	69	60	91	68	56	38	65	84

* TNS INFRATEST SOZIALFORSCHUNG *

Brutto-Einkommen aus Regel- und Zusatzsicherung (einschl. KLG) und aus anderen Renten - Betrag je Bezieher/in

EUR/MONAT

Teilgesamtheit: Frauen ab 55 Jahren (ohne Heimbewohner) - D e u t s c h l a n d

	Frauen - Tätigkeitsniveau																Mit- fende
	Alle	Arbeiter				Angestellte				Beamte, Berufssol.		Selbstständige					
	Frauen	Ange- lernt	Fach- arbeiter	Meister Polier	Ange- lernt	Einf. Fachkr.	Mittl. Fachkr.	Gehob. Fachkr.	Hochq./ leit.	Einf./ Mittl.D.	Gehob./ Höher.D.	Land- wirte	Hand- werker	Verkam. Freib.	Sonst. Freib.	Gewerbe treib.	
Basis hochger. (in Tsd.)	14830	2551	1551	38	776	2816	3485	896	394	98	424	98	64	91	114	337	398
Basis ungewichtet	15825	2539	1954	56	746	2969	3857	980	480	85	410	90	65	107	119	333	394
ZY010 Eigene RZSS (brutto)	823	592	681	826	606	708	981	1188	1436	1928	2635	337	554	781	818	567	389
ZY011 GRV insgesamt	718	574	668	824	576	664	893	1067	1257	(407)	489	337	554	858	774	555	387
ZY015 reine KLG	137	/	/	-	/	/	-	-	-	-	-	/	-	-	-	-	/
ZY016 GRV o. r. KLG	720	575	668	824	577	665	893	1067	1257	(407)	489	342	554	845	774	555	394
ZY012 BAV	249	138	146	-	117	179	254	407	(1052)	-	-	-	-	-	/	/	/
ZY013 ZÖD	232	191	217	/	174	211	247	272	249	/	/	-	-	/	/	/	/
ZY014 BV	2467	-	-	-	-	-	-	-	-	1856	2614	-	-	-	-	-	-
ZY110 Abgeleitete RZSS (brutto)	864	767	798	(645)	839	968	940	930	769	(925)	1244	(323)	(680)	(1258)	(1008)	780	642
ZY111 GRV	719	705	732	(640)	697	775	728	720	661	(469)	(480)	(317)	(673)	(945)	(887)	589	596
ZY112 BAV	315	151	148	/	295	393	356	(524)	/	/	/	/	/	/	/	(884)	/
ZY113 ZÖD	277	219	(295)	-	(284)	319	305	(318)	/	-	/	/	-	/	/	/	/
ZY114 BV	1491	1107	(1086)	-	(1336)	1499	1622	(1606)	/	/	(1807)	-	-	/	/	/	/
Eigene o. abgeleit. RZSS	1118	944	975	1029	983	1040	1250	1441	1611	2022	2756	393	788	1050	1116	827	628
Eig. o. abgel. GRV	952	889	930	1025	860	911	1081	1251	1396	(511)	527	391	785	1041	976	739	605
Eigene u. abgeleit. RZSS	1571	1326	1457	(1363)	1412	1615	1860	2048	2001	(2631)	(3582)	/	(1116)	/	/	1295	966
Eig. u. abgel. GRV	1379	1255	1372	(1359)	1254	1400	1593	1759	1867	/	/	/	(1108)	/	/	1112	951
ZY020 Andere eigene Renten	393	219	266	/	223	249	258	478	694	/	(188)	361	/	1807	/	(441)	310
ZY021 AdL	315	/	/	-	/	/	/	/	/	-	-	340	-	-	-	/	310
ZY022 BSV	1813	-	-	-	-	-	-	/	/	-	-	-	-	1811	-	/	-
ZY023 GUV	322	(262)	(410)	/	/	(302)	(327)	/	/	-	-	/	/	/	-	-	/
ZY028 Riester-Rente	(43)	/	/	-	-	/	/	/	/	-	/	-	-	/	-	-	-
ZY027 Priv. Versicherung	309	(138)	(275)	/	/	228	317	(428)	(464)	-	(265)	/	/	/	/	(416)	/
ZY031 Auslandsrente	233	194	(201)	-	(219)	(214)	132	(420)	(401)	-	/	-	-	-	-	/	/
ZY025 Sonstige Renten	338	/	/	-	/	/	/	/	-	/	-	-	-	/	-	/	/
ZY120 Andere abgeleit. Renten	480	440	(493)	/	(563)	503	582	(712)	/	/	/	(391)	/	/	/	(369)	455
ZY121 AdL	366	(358)	-	-	/	/	/	/	-	-	-	(356)	-	-	-	/	377
ZY122 BSV	(1000)	/	-	-	/	/	/	/	/	-	/	-	-	/	-	-	/
ZY123 GUV	596	(658)	/	/	/	/	(634)	/	/	-	-	-	/	-	-	/	/
ZY128 Riester-Rente	-	-	-	-	-	-	-	-	-	-	-	-	-	-	-	-	-
ZY131 Auslandsrente	362	/	/	-	/	/	/	/	/	-	/	-	-	-	-	/	-
ZY125 Sonstige Renten	425	(437)	(397)	-	/	(372)	(341)	/	-	/	/	/	-	-	-	/	/
ZY030 Eig. Renten (ZY010+ZY020)	837	597	684	917	616	713	992	1216	1490	1904	2638	507	576	1915	890	612	428
ZY130 Abg. Renten (ZY110+ZY120)	881	785	816	(654)	859	988	966	952	799	(928)	1203	499	(763)	(1249)	(1050)	799	680
ZY035 Renten ins. (ZY030+ZY130)	1141	959	982	1122	1008	1054	1267	1483	1677	2023	2765	661	838	2129	1237	880	741

* TNS INFRATEST SOZIALFORSCHUNG *

Persönliche und haushaltsbezogene Einkommen, Einkommenssummen, Abzüge und Nettoeinkommen - Anteil der Bezieher/innen

PROZENT SENKRECHT

Teilgesamtheit: Frauen ab 55 Jahren (ohne Heimbewohner) - D e u t s c h l a n d

	Frauen - Tätigkeitsniveau																Mit- hel- fende
	Alle	Arbeiter				Angestellte				Beamte, Berufssol.		Selbstständige					
	Frauen	Ange- lernt	Fach- arbeiter	Meister Polier	Ange- lernt	Einf. Fachkr.	Mittl. Fachkr.	Gehob. Fachkr.	Hochq./ leit.	Einf./ Mittl.D.	Gehob./ Höher.D.	Land- wirte	Hand- werker	Verkam. Freib.	Sonst. Freib.	Gewerbe treib.	
Basis hochger. (in Tsd.)	14830	2551	1551	38	776	2816	3485	896	394	98	424	98	64	91	114	337	398
Basis ungewichtet	15825	2539	1954	56	746	2969	3857	980	480	85	410	90	65	107	119	333	394
ZY040 Erwerbs- und weitere persönliche Einkommen	26	18	24	13	22	26	30	34	41	32	43	15	36	58	65	39	9
dar.: ZY041+ZY042 Erwerbseink.	24	16	21	13	20	25	28	33	39	32	43	13	35	58	64	37	8
ZY043 Arbeitslosenunterst.	1	1	1	-	1	1	0	0	1	-	-	-	-	-	-	0	-
ZY050 Persönliches Brutto- einkommen (ZY035+ZY040)	92	93	92	86	91	91	94	95	96	94	98	100	93	99	91	90	90
ZY060 Haushaltsbez. Einkommen	39	30	29	41	35	39	43	46	45	45	57	51	51	68	55	52	56
dar.: ZY061 Wohngeld	1	2	1	-	3	1	1	0	0	-	-	-	1	-	-	2	0
ZY062a SH als HLU incl. GS	2	5	2	-	2	2	1	1	3	-	1	1	3	-	2	5	1
ZY061a ALG II	2	3	3	6	3	1	1	1	1	-	-	-	2	0	0	2	0
ZY063+ZY064 Altent./Unter.	1	1	1	3	1	1	1	1	1	1	0	21	9	-	2	5	12
ZY065 Vermietung/Verpacht.	13	6	8	8	11	12	16	19	18	21	24	21	25	50	30	23	26
ZY066 Zinsen	23	14	17	21	17	25	29	31	31	29	40	19	11	36	30	24	27
ZY070 Bruttoeinkommen der Person (ZY050+ZY060)	96	96	96	96	97	96	98	99	100	99	100	100	94	100	96	98	96
ZY080 Pers. Steuern/Sozialabg.	88	85	88	86	85	88	94	95	95	97	99	95	90	100	91	91	86
ZY081 Lohn-/Einkommenst.	44	22	33	28	34	44	57	71	75	94	98	10	39	89	70	44	16
ZY082 Beitr. KV	86	84	85	86	82	85	91	92	93	96	97	94	85	97	83	85	82
ZY083+ZY084 Beitr. GRV/ALV	15	8	15	11	13	18	24	29	35	-	-	-	-	-	-	-	-
ZY085 Beitr. Pflegevers.	86	84	85	86	83	86	92	93	94	97	98	94	88	97	84	86	83
ZY090 Nettoeinkommen der Person (ZY070./ZY080)	96	96	96	96	96	95	98	98	100	99	100	100	91	100	95	97	96
PY070 Bruttoeinkomm. d. Ehepart.	54	46	60	54	46	58	55	55	50	52	48	53	49	61	55	51	49
PY090 Nettoeinkomm. d. Ehepart.	54	46	60	53	46	58	55	55	50	52	48	53	48	61	55	51	48
HY070 Bruttoeink. d. Ehepaares/ Alleinsteh. (ZY070+PY070)	100	100	100	100	100	100	100	100	100	100	100	100	100	100	100	100	100
HY090 Nettoeink. d. Ehepaares/ Alleinsteh. (ZY090+PY090)	100	100	100	100	100	100	100	100	100	100	100	100	100	100	100	100	99
Wohnungseigentum/Mietfrei	60	52	56	68	51	61	62	64	61	70	80	96	65	89	68	68	94

* TNS INFRATEST SOZIALFORSCHUNG *

Persönliche und haushaltsbezogene Einkommen, Einkommenssummen, Abzüge und Nettoeinkommen - Betrag je Bezieher/in

EUR/MONAT

Teilgesamtheit: Frauen ab 55 Jahren (ohne Heimbewohner) - D e u t s c h l a n d

	Frauen - Tätigkeitsniveau																
	Alle	Arbeiter			Angestellte					Beamte, Berufssol.		Selbstständige			Mit-		
	Frauen	Ange- lernt	Fach- arbeiter	Meister Polier	Ange- lernt	Einf. Fachkr.	Mittl. Fachkr.	Gehob. Fachkr.	Hochq./ leit.	Einf./ Mittl.D.	Gehob./ Höher.D.	Land- wirte	Hand- werker	Verkam. Freib.	Sonst. Freib.	Gewerbe treib.	hel- fende
Basis hochger. (in Tsd.)	14830	2551	1551	38	776	2816	3485	896	394	98	424	98	64	91	114	337	398
Basis ungewichtet	15825	2539	1954	56	746	2969	3857	980	480	85	410	90	65	107	119	333	394
ZY040 Erwerbs- und weitere persönliche Einkommen	1806	878	1093	/	1001	1375	1988	2848	3991	(2541)	3396	(727)	(1119)	4038	1923	1469	640
dar.: ZY041+ZY042 Erwerbseink.	1886	921	1148	/	1054	1422	2059	2913	4091	(2541)	3405	(772)	(1141)	4038	1951	1510	(646)
ZY043 Arbeitslosenunterst.	727	(611)	(640)	-	/	(777)	(760)	/	/	-	-	-	-	-	-	/	-
ZY050 Persönliches Brutto- einkommen (ZY035+ZY040)	1397	991	1070	1243	1076	1212	1569	2057	2791	2341	3182	709	1044	3599	1887	1270	752
ZY060 Haushaltsbez. Einkommen	341	233	216	(328)	330	286	290	569	516	483	386	380	921	831	522	551	443
dar.: ZY061 Wohngeld	90	90	109	-	(90)	85	(77)	/	/	-	-	-	/	-	-	/	/
ZY062a SH als HLU incl. GS	340	293	287	-	(441)	329	337	(503)	(485)	-	/	/	/	-	/	(400)	/
ZY061a ALG II	545	514	503	/	(582)	582	563	/	/	-	-	-	/	/	/	/	/
ZY063+ZY064 Altent./Unter.	393	(215)	(422)	/	(468)	(358)	(451)	/	/	/	/	(331)	/	-	/	(742)	312
ZY065 Vermietung/Verpacht.	534	358	283	/	442	459	453	902	760	(750)	545	(489)	(1262)	909	615	657	630
ZY066 Zinsen	129	82	95	(104)	119	126	121	182	181	112	175	(77)	/	245	236	189	97
ZY070 Bruttoeinkommen der Person (ZY050+ZY060)	1469	1030	1087	1261	1137	1269	1641	2241	2911	2452	3347	903	1534	4120	2083	1457	957
ZY080 Pers. Steuern/Sozialabg.	314	141	172	200	180	241	355	593	912	587	875	128	345	1295	632	354	136
ZY081 Lohn-/Einkommenst.	253	78	86	(118)	105	150	219	378	639	340	616	/	(326)	978	408	352	188
ZY082 Beitr. KV	126	88	96	110	97	108	133	174	215	241	247	99	192	391	308	171	89
ZY083+ZY084 Beitr. GRV/ALV	242	153	162	/	159	196	256	361	433	-	-	-	-	-	-	-	-
ZY085 Beitr. Pflegevers.	24	20	20	23	21	21	26	33	40	21	22	12	24	47	39	26	15
ZY090 Nettoeinkommen der Person (ZY070./ZY080)	1185	906	932	1081	982	1053	1307	1675	2051	1874	2485	781	1244	2824	1506	1143	837
PY070 Bruttoeinkomm. d. Ehepart.	2474	1810	1950	1624	2132	2523	2730	3346	3008	3638	3773	1023	2638	5532	4058	2681	1753
PY090 Nettoeinkomm. d. Ehepart.	1941	1512	1606	1417	1767	1995	2117	2462	2183	2611	2747	861	2084	3790	2882	2038	1459
HY070 Bruttoeink. d. Ehepaares/ Alleinsteh. (ZY070+PY070)	2741	1825	2211	2095	2082	2670	3121	4047	4400	4299	5157	1448	2747	7474	4255	2788	1790
HY090 Nettoeink. d. Ehepaares/ Alleinsteh. (ZY090+PY090)	2177	1566	1855	1786	1761	2154	2449	3000	3126	3197	3799	1240	2137	5122	3031	2151	1522

* TNS INFRATEST SOZIALFORSCHUNG *

Brutto-Einkommen aus Regel- und Zusatzsicherung (einschl. KLG) und aus anderen Renten - Anteil der Bezieher/innen

PROZENT SENKRECHT

Teilgesamtheit: Frauen ab 55 Jahren - ohne reine KLG (ohne Heimbewohner) - D e u t s c h l a n d

	Frauen - Tätigkeitsniveau																
	Alle Frauen	Arbeiter				Angestellte				Beamte, Berufssol.		Selbstständige				Mit-	
		Ange-lernt	Fach-arbeiter	Meister-Polier	Ange-lernt	Einf.-Fachkr.	Mittl.-Fachkr.	Gehob.-Fachkr.	Hochq./leit.	Einf./Mittl.D.	Gehob./Höher.D.	Land-wirte	Hand-werker	Verkam.-Freib.	Sonst.-Freib.	Gewerbe-treib.	hel-fende
Basis hochger. (in Tsd.)	14799	2546	1550	38	776	2816	3485	896	394	98	424	97	64	91	114	337	392
Basis ungewichtet	15793	2534	1953	56	745	2968	3857	980	480	85	410	89	65	107	119	333	387
ZY010 Eigene RZSS (brutto)	66	76	69	75	70	66	67	62	58	61	57	41	68	30	32	58	57
ZY011 GRV insgesamt	64	76	69	75	70	66	67	62	58	26	12	41	68	27	32	58	57
ZY015 reine KLG	-	-	-	-	-	-	-	-	-	-	-	-	-	-	-	-	-
ZY016 GRV o. r. KLG	64	76	69	75	70	66	67	62	58	26	12	41	68	27	32	58	57
ZY012 BAV	5	5	4	-	5	4	7	8	7	-	-	-	-	-	2	1	0
ZY013 ZÖD	9	3	2	1	9	10	17	16	17	5	0	-	-	5	2	1	0
ZY014 BV	2	-	-	-	-	-	-	-	-	58	55	-	-	-	-	-	-
ZY110 Abgeleitete RZSS (brutto)	28	39	29	24	37	27	22	20	16	23	12	17	24	10	16	26	31
ZY111 GRV	26	38	29	24	34	26	20	19	15	15	5	17	24	10	13	25	31
ZY112 BAV	4	5	3	2	6	5	3	4	1	6	1	1	2	1	1	4	2
ZY113 ZÖD	2	3	2	-	3	2	2	1	1	-	2	1	-	1	2	1	1
ZY114 BV	2	2	1	-	3	2	3	2	1	8	7	-	-	1	2	1	1
Eigene o. abgeleit. RZSS	70	79	73	75	75	70	69	64	60	69	60	49	68	34	38	64	68
Eig. o. abgel. GRV	68	79	73	75	75	70	69	64	59	34	16	49	68	31	38	63	68
Eigene u. abgeleit. RZSS	23	35	26	24	32	23	20	18	15	15	9	9	24	6	10	20	20
Eig. u. abgel. GRV	22	35	26	24	30	22	18	17	14	7	1	9	24	6	8	19	20
ZY020 Andere eigene Renten	5	4	3	9	5	3	4	7	9	1	5	83	4	46	6	7	26
ZY021 AdL	1	0	0	-	1	0	0	0	0	-	-	83	-	-	-	1	22
ZY022 BSV	0	-	-	-	-	-	-	0	1	-	-	-	-	44	-	0	-
ZY023 GUV	0	1	1	4	1	0	0	0	1	-	-	2	1	1	-	-	1
ZY028 Riester-Rente	0	0	0	-	-	0	0	0	0	-	1	-	-	1	-	-	-
ZY027 Priv. Versicherung	2	1	1	5	1	1	2	2	4	-	3	7	3	5	5	5	2
ZY031 Auslandsrente	1	1	1	-	2	1	1	3	3	-	1	-	-	-	1	2	1
ZY025 Sonstige Renten	0	0	0	-	0	0	0	1	-	1	-	-	-	1	-	0	0
ZY120 Andere abgeleit. Renten	3	2	1	1	2	2	1	1	2	1	1	26	2	1	1	4	24
ZY121 AdL	1	1	-	-	0	0	0	0	-	-	-	26	-	-	-	1	22
ZY122 BSV	0	0	-	-	0	0	0	0	0	-	1	-	-	1	-	-	1
ZY123 GUV	0	0	0	1	0	0	0	0	0	-	-	-	2	-	-	0	1
ZY128 Riester-Rente	-	-	-	-	-	-	-	-	-	-	-	-	-	-	-	-	-
ZY131 Auslandsrente	0	0	0	-	1	0	0	0	1	-	0	-	-	-	-	1	-
ZY125 Sonstige Renten	1	1	0	-	1	1	0	1	-	1	0	1	-	-	-	2	2
ZY030 Eig. Renten (ZY010+ZY020)	67	76	70	75	71	66	68	64	61	62	57	87	68	55	34	59	70
ZY130 Abg. Renten (ZY110+ZY120)	28	40	29	24	37	27	22	20	17	23	13	32	24	11	16	27	46
ZY035 Renten ins. (ZY030+ZY130)	71	80	73	75	75	71	70	65	62	69	60	91	68	56	38	65	84

* TNS INFRATEST SOZIALFORSCHUNG *

Brutto-Einkommen aus Regel- und Zusatzsicherung (einschl. KLG) und aus anderen Renten - Betrag je Bezieher/in

EUR/MONAT

Teilgesamtheit: Frauen ab 55 Jahren - ohne reine KLG (ohne Heimbewohner) - D e u t s c h l a n d

	Frauen - Tätigkeitsniveau																Mit- hel- fende
	Alle	Arbeiter				Angestellte				Beamte, Berufssol.		Selbstständige					
	Frauen	Ange- lernt	Fach- arbeiter	Meister Polier	Ange- lernt	Einf. Fachkr.	Mittl. Fachkr.	Gehob. Fachkr.	Hochq./ leit.	Einf./ Mittl.D.	Gehob./ Höher.D.	Land- wirte	Hand- werker	Verkam. Freib.	Sonst. Freib.	Gewerbe treib.	
Basis hochger. (in Tsd.)	14799	2546	1550	38	776	2816	3485	896	394	98	424	97	64	91	114	337	392
Basis ungewichtet	15793	2534	1953	56	745	2968	3857	980	480	85	410	89	65	107	119	333	387
ZY010 Eigene RZSS (brutto)	825	593	682	826	607	709	981	1188	1436	1928	2635	342	554	781	818	567	396
ZY011 GRV insgesamt	720	575	668	824	577	665	893	1067	1257	(407)	489	342	554	858	774	555	394
ZY015 reine KLG	-	-	-	-	-	-	-	-	-	-	-	-	-	-	-	-	-
ZY016 GRV o. r. KLG	720	575	668	824	577	665	893	1067	1257	(407)	489	342	554	845	774	555	394
ZY012 BAV	249	138	146	-	117	179	254	407	(1052)	-	-	-	-	-	/	/	/
ZY013 ZÖD	232	191	217	/	174	211	247	272	249	/	/	-	-	/	/	/	/
ZY014 BV	2467	-	-	-	-	-	-	-	-	1856	2614	-	-	-	-	-	-
ZY110 Abgeleitete RZSS (brutto)	863	764	795	(645)	839	968	940	930	769	(925)	1244	(323)	(680)	(1258)	(1008)	780	645
ZY111 GRV	718	704	732	(640)	696	775	728	720	661	(469)	(480)	(317)	(673)	(945)	(887)	589	597
ZY112 BAV	316	152	148	/	295	393	356	(524)	/	/	/	/	/	/	/	(884)	/
ZY113 ZÖD	276	219	(276)	-	(284)	319	305	(318)	/	-	/	/	-	/	/	/	/
ZY114 BV	1488	(1060)	(1076)	-	(1336)	1496	1622	(1606)	/	/	(1807)	-	-	/	/	/	/
Eigene o. abgeleit. RZSS	1117	942	973	1029	982	1040	1250	1441	1611	2022	2756	398	788	1050	1116	827	629
Eig. o. abgel. GRV	953	889	931	1025	859	911	1081	1251	1396	(511)	527	396	785	1041	976	739	606
Eigene u. abgeleit. RZSS	1574	1324	1455	(1363)	1413	1614	1860	2048	2001	(2631)	(3582)	/	(1116)	/	/	1295	981
Eig. u. abgel. GRV	1382	1255	1372	(1359)	1255	1400	1593	1759	1867	/	/	/	(1108)	/	/	1112	965
ZY020 Andere eigene Renten	393	219	266	/	223	249	258	478	694	/	(188)	360	/	1807	/	(441)	310
ZY021 AdL	315	/	/	-	/	/	/	/	/	-	-	340	-	-	-	/	310
ZY022 BSV	1813	-	-	-	-	-	-	/	/	-	-	-	-	1811	-	/	-
ZY023 GUV	322	(262)	(410)	/	/	(302)	(327)	/	/	-	-	/	/	/	-	-	/
ZY028 Riester-Rente	(43)	/	/	-	-	/	/	/	/	-	/	-	-	/	-	-	-
ZY027 Priv. Versicherung	309	(138)	(275)	/	/	228	317	(428)	(464)	-	(265)	/	/	/	/	(416)	/
ZY031 Auslandsrente	233	194	(201)	-	(219)	(214)	132	(420)	(401)	-	/	-	-	-	-	/	/
ZY025 Sonstige Renten	338	/	/	-	/	/	/	/	-	/	-	-	-	/	-	/	/
ZY120 Andere abgeleit. Renten	483	441	(493)	/	(563)	503	582	(712)	/	/	/	(389)	/	/	/	(369)	458
ZY121 AdL	367	(358)	-	-	/	/	/	/	-	-	-	(356)	-	-	-	/	378
ZY122 BSV	(1019)	/	-	-	/	/	/	/	/	-	/	-	-	/	-	-	/
ZY123 GUV	596	(658)	/	/	/	/	(634)	/	/	-	-	-	/	-	-	/	/
ZY128 Riester-Rente	-	-	-	-	-	-	-	-	-	-	-	-	-	-	-	-	-
ZY131 Auslandsrente	362	/	/	-	/	/	/	/	/	-	/	-	-	-	-	/	-
ZY125 Sonstige Renten	430	(438)	(397)	-	/	(372)	(341)	/	-	/	/	/	-	-	-	/	/
ZY030 Eig. Renten (ZY010+ZY020)	839	598	684	917	617	713	992	1216	1490	1904	2638	507	576	1915	890	612	435
ZY130 Abg. Renten (ZY110+ZY120)	880	782	813	(654)	859	987	966	952	799	(928)	1203	501	(763)	(1249)	(1050)	799	684
ZY035 Renten ins. (ZY030+ZY130)	1141	957	981	1122	1008	1053	1267	1483	1677	2023	2765	658	838	2129	1237	880	742

* TNS INFRATEST SOZIALFORSCHUNG *

PROZENT SENKRECHT

Persönliche und haushaltsbezogene Einkommen, Einkommenssummen, Abzüge und Nettoeinkommen - Anteil der Bezieher/innen

Teilgesamtheit: Frauen ab 55 Jahren - ohne reine KLG (ohne Heimbewohner) - D e u t s c h l a n d

	Frauen - Tätigkeitsniveau																
	Alle Arbeiter				Angestellte					Beamte, Berufssol.		Selbstständige				Mit- hel- fende	
	Frauen	Ange- lernt	Fach- arbeiter	Meister Polier	Ange- lernt	Einf. Fachkr.	Mittl. Fachkr.	Gehob. Fachkr.	Hochq./ leit.	Einf./ Mittl.D.	Gehob./ Höher.D.	Land- wirte	Hand- werker	Verkam. Freib.	Sonst. Freib.		Gewerbe treib.
Basis hochger. (in Tsd.)	14799	2546	1550	38	776	2816	3485	896	394	98	424	97	64	91	114	337	392
Basis ungewichtet	15793	2534	1953	56	745	2968	3857	980	480	85	410	89	65	107	119	333	387
ZY040 Erwerbs- und weitere persönliche Einkommen	26	18	24	13	22	26	30	34	41	32	43	15	36	58	65	39	9
dar.: ZY041+ZY042 Erwerbseink.	24	16	21	13	20	25	28	33	39	32	43	13	35	58	64	37	8
ZY043 Arbeitslosenunterst.	1	1	1	-	1	1	0	0	1	-	-	-	-	-	-	0	-
ZY050 Persönliches Brutto- einkommen (ZY035+ZY040)	92	93	92	86	91	91	94	95	96	94	98	100	93	99	91	90	90
ZY060 Haushaltsbez. Einkommen	39	30	29	41	35	39	43	46	45	45	57	51	51	68	55	52	55
dar.: ZY061 Wohngeld	1	2	1	-	3	1	1	0	0	-	-	-	1	-	-	2	0
ZY062a SH als HLU incl. GS	2	5	2	-	2	2	1	1	3	-	1	1	3	-	2	5	1
ZY061a ALG II	2	3	3	6	3	1	1	1	1	-	-	-	2	0	0	2	0
ZY063+ZY064 Altent./Unter.	1	1	1	3	1	1	1	1	1	1	0	22	9	-	2	5	11
ZY065 Vermietung/Verpacht.	13	6	8	8	11	12	16	19	18	21	24	21	25	50	30	23	26
ZY066 Zinsen	23	14	17	21	17	25	29	31	31	29	40	18	11	36	30	24	28
ZY070 Bruttoeinkommen der Person (ZY050+ZY060)	96	96	96	96	97	96	98	99	100	99	100	100	94	100	96	98	96
ZY080 Pers. Steuern/Sozialabg.	88	85	88	86	85	88	94	95	95	97	99	95	90	100	91	91	85
ZY081 Lohn-/Einkommenst.	44	22	33	28	34	44	57	71	75	94	98	10	39	89	70	44	17
ZY082 Beitr. KV	86	84	85	86	82	85	91	92	93	96	97	94	85	97	83	85	82
ZY083+ZY084 Beitr. GRV/ALV	15	8	15	11	13	18	24	29	35	-	-	-	-	-	-	-	-
ZY085 Beitr. Pflegevers.	86	84	85	86	83	86	92	93	94	97	98	94	88	97	84	86	82
ZY090 Nettoeinkommen der Person (ZY070./ZY080)	96	96	96	96	96	95	98	98	100	99	100	100	91	100	95	97	96
PY070 Bruttoeinkomm. d. Ehepart.	54	46	60	54	46	58	55	55	50	52	48	54	49	61	55	51	50
PY090 Nettoeinkomm. d. Ehepart.	54	46	60	53	46	58	55	55	50	52	48	54	48	61	55	51	49
HY070 Bruttoeink. d. Ehepaares/ Alleinsteh. (ZY070+PY070)	100	100	100	100	100	100	100	100	100	100	100	100	100	100	100	100	100
HY090 Nettoeink. d. Ehepaares/ Alleinsteh. (ZY090+PY090)	100	100	100	100	100	100	100	100	100	100	100	100	100	100	100	100	99
Wohnungseigentum/Mietfrei	60	52	55	68	51	61	62	64	61	70	80	96	65	89	68	68	94

* TNS INFRATEST SOZIALFORSCHUNG *

Persönliche und haushaltsbezogene Einkommen, Einkommenssummen, Abzüge und Nettoeinkommen - Betrag je Bezieher/in

EUR/MONAT

Teilgesamtheit: Frauen ab 55 Jahren - ohne reine KLG (ohne Heimbewohner) - D e u t s c h l a n d

	Frauen - Tätigkeitsniveau																Mit- hel- fende
	Alle Arbeiter				Angestellte					Beamte, Berufssol.			Selbstständige				
	Frauen	Ange- lernt	Fach- arbeiter	Meister Polier	Ange- lernt	Einf. Fachkr.	Mittl. Fachkr.	Gehob. Fachkr.	Hochq./ leit.	Einf./ Mittl.D.	Gehob./ Höher.D.	Land- wirte	Hand- werker	Verkam. Freib.	Sonst. Freib.	Gewerbe treib.	
Basis hochger. (in Tsd.)	14799	2546	1550	38	776	2816	3485	896	394	98	424	97	64	91	114	337	392
Basis ungewichtet	15793	2534	1953	56	745	2968	3857	980	480	85	410	89	65	107	119	333	387
ZY040 Erwerbs- und weitere persönliche Einkommen	1806	878	1093	/	1001	1375	1988	2848	3991	(2541)	3396	(727)	(1119)	4038	1923	1469	640
dar.: ZY041+ZY042 Erwerbseink.	1886	921	1148	/	1054	1422	2059	2913	4091	(2541)	3405	(772)	(1141)	4038	1951	1510	(646)
ZY043 Arbeitslosenunterst.	727	(611)	(640)	-	/	(777)	(760)	/	/	-	-	-	-	-	-	/	-
ZY050 Persönliches Brutto- einkommen (ZY035+ZY040)	1397	990	1069	1243	1076	1211	1569	2057	2791	2341	3182	706	1044	3599	1887	1270	753
ZY060 Haushaltsbez. Einkommen	341	234	216	(328)	330	287	290	569	516	483	386	385	921	831	522	551	450
dar.: ZY061 Wohngeld	91	91	109	-	(90)	85	(77)	/	/	-	-	-	/	-	-	/	/
ZY062a SH als HLU incl. GS	340	293	287	-	(441)	329	337	(503)	(485)	-	/	/	/	-	/	(400)	/
ZY061a ALG II	545	514	503	/	(582)	582	563	/	/	-	-	-	/	/	/	/	/
ZY063+ZY064 Altent./Unter.	396	(215)	(422)	/	(468)	(358)	(451)	/	/	/	/	(331)	/	-	/	(742)	320
ZY065 Vermietung/Verpacht.	533	358	283	/	442	459	453	902	760	(750)	545	(489)	(1262)	909	615	657	634
ZY066 Zinsen	129	82	95	(104)	119	126	121	182	181	112	175	(75)	/	245	236	189	97
ZY070 Bruttoeinkommen der Person (ZY050+ZY060)	1470	1028	1086	1261	1137	1269	1641	2241	2911	2452	3347	902	1534	4120	2083	1457	960
ZY080 Pers. Steuern/Sozialabg.	314	141	172	200	180	241	355	593	912	587	875	129	345	1295	632	354	137
ZY081 Lohn-/Einkommenst.	253	77	86	(118)	105	150	219	378	639	340	616	/	(326)	978	408	352	188
ZY082 Beitr. KV	126	88	96	110	97	108	133	174	215	241	247	99	192	391	308	171	90
ZY083+ZY084 Beitr. GRV/ALV	242	153	162	/	159	196	256	361	433	-	-	-	-	-	-	-	-
ZY085 Beitr. Pflegevers.	24	20	20	23	21	21	26	33	40	21	22	12	24	47	39	26	15
ZY090 Nettoeinkommen der Person (ZY070./ZY080)	1185	905	931	1081	982	1052	1307	1675	2051	1874	2485	780	1244	2824	1506	1143	839
PY070 Bruttoeinkomm. d. Ehepart.	2474	1810	1950	1624	2132	2523	2730	3346	3008	3638	3773	1023	2638	5532	4058	2681	1753
PY090 Nettoeinkomm. d. Ehepart.	1941	1512	1606	1417	1767	1995	2117	2462	2183	2611	2747	861	2084	3790	2882	2038	1459
HY070 Bruttoeink. d. Ehepaares/ Alleinsteh. (ZY070+PY070)	2744	1825	2211	2095	2083	2670	3121	4047	4400	4299	5157	1452	2747	7474	4255	2788	1807
HY090 Nettoeink. d. Ehepaares/ Alleinsteh. (ZY090+PY090)	2178	1567	1855	1786	1762	2154	2449	3000	3126	3197	3799	1242	2137	5122	3031	2151	1536

PROZENT SENKRECHT

Brutto-Einkommen aus Regel- und Zusatzsicherung (einschl. KLG) und aus anderen Renten - Anteil der Bezieher/innen

Teilgesamtheit: Männer ab 65 Jahren (ohne Heimbewohner) - D e u t s c h l a n d

	M ä n n e r - T ä t i g k e i t s n i v e a u																
	Alle	A r b e i t e r				A n g e s t e l l t e				B e a m t e , B e r u f s s o l .		S e l b s t s t ä n d i g e				Mit-	
	Männer	Ange- lernt	Fach- arbeiter	Meister/ Polier	Ange- lernt	Einf. Fachkr.	Mittl. Fachkr.	Gehob. Fachkr.	Hochq./ leit.	Einf./ Mittl.D.	Gehob./ Höher.D.	Land- wirte	Hand- werker	Verkam. Freib.	Sonst. Freib.	Gewerbe treib.	hel- fende
Basis hochger. (in Tsd.)	7374	666	1637	355	60	287	1011	657	912	253	516	182	211	144	82	317	11
Basis ungewichtet	8565	693	2014	439	61	330	1158	761	1087	238	694	170	237	155	89	344	11
ZY010 Eigene RZSS (brutto)	96	98	99	100	100	98	99	98	97	99	97	40	99	63	93	94	(100)
ZY011 GRV insgesamt	90	98	99	100	100	98	99	98	96	58	31	40	99	58	93	94	(100)
ZY015 reine KLG	-	-	-	-	-	-	-	-	-	-	-	-	-	-	-	-	-
ZY016 GRV o. r. KLG	90	98	99	100	100	98	99	98	96	58	31	40	99	58	93	94	(100)
ZY012 BAV	26	25	27	33	17	24	35	40	45	0	0	1	5	7	13	12	-
ZY013 ZÖD	10	6	6	4	25	30	20	22	13	1	3	-	0	5	-	2	-
ZY014 BV	10	-	-	-	-	-	-	-	0	98	96	-	-	-	-	-	-
ZY110 Abgeleitete RZSS (brutto)	6	6	7	6	2	6	7	7	4	5	1	5	9	4	3	8	-
ZY111 GRV	6	6	7	6	2	6	7	7	4	5	1	5	9	4	3	8	-
ZY112 BAV	-	-	-	-	-	-	-	-	-	-	-	-	-	-	-	-	-
ZY113 ZÖD	-	-	-	-	-	-	-	-	-	-	-	-	-	-	-	-	-
ZY114 BV	-	-	-	-	-	-	-	-	-	-	-	-	-	-	-	-	-
Eigene o. abgeleit. RZSS	96	98	99	100	100	98	99	98	97	99	97	43	99	64	93	94	(100)
Eig. o. abgel. GRV	90	98	99	100	100	98	99	98	96	59	32	43	99	60	93	94	(100)
Eigene u. abgeleit. RZSS	6	6	7	6	2	6	7	7	4	5	1	3	9	3	3	8	-
Eig. u. abgel. GRV	6	6	7	6	2	6	7	6	4	3	0	3	9	2	3	8	-
ZY020 Andere eigene Renten	14	12	8	10	12	10	9	13	15	3	5	94	20	69	23	20	(58)
ZY021 AdL	3	5	1	1	1	1	0	0	-	-	0	94	-	1	-	1	(27)
ZY022 BSV	1	-	-	-	-	-	-	0	2	-	0	-	-	61	-	-	-
ZY023 GUV	2	2	3	5	4	2	2	2	2	1	1	7	2	1	4	2	-
ZY028 Riester-Rente	0	0	0	0	-	0	1	1	1	0	0	1	-	1	-	1	-
ZY027 Priv. Versicherung	4	1	2	2	-	2	4	5	6	1	2	7	14	14	18	13	(44)
ZY031 Auslandsrente	2	3	2	1	6	4	1	3	4	-	0	0	4	1	4	2	-
ZY025 Sonstige Renten	1	1	0	1	-	0	1	2	2	1	2	0	1	2	-	2	(9)
ZY120 Andere abgeleit. Renten	-	-	-	-	-	-	-	-	-	-	-	-	-	-	-	-	-
ZY121 AdL	-	-	-	-	-	-	-	-	-	-	-	-	-	-	-	-	-
ZY122 BSV	-	-	-	-	-	-	-	-	-	-	-	-	-	-	-	-	-
ZY123 GUV	-	-	-	-	-	-	-	-	-	-	-	-	-	-	-	-	-
ZY128 Riester-Rente	-	-	-	-	-	-	-	-	-	-	-	-	-	-	-	-	-
ZY131 Auslandsrente	-	-	-	-	-	-	-	-	-	-	-	-	-	-	-	-	-
ZY125 Sonstige Renten	-	-	-	-	-	-	-	-	-	-	-	-	-	-	-	-	-
ZY030 Eig. Renten (ZY010+ZY020)	98	99	99	100	100	98	99	99	98	99	97	97	99	93	96	96	(100)
ZY130 Abg. Renten (ZY110+ZY120)	6	6	7	6	2	6	7	7	4	5	1	5	9	4	3	8	-
ZY035 Renten ins. (ZY030+ZY130)	98	99	99	100	100	98	99	99	98	99	97	97	99	94	96	96	(100)

* TNS INFRATEST SOZIALFORSCHUNG *

Brutto-Einkommen aus Regel- und Zusatzsicherung (einschl. KLG) und aus anderen Renten - Betrag je Bezieher/in

Teilgesamtheit: Männer ab 65 Jahren (ohne Heimbewohner) - D e u t s c h l a n d

	Männer - Tätigkeitsniveau																Mit- fende
	Alle Arbeiter				Angestellte					Beamte, Berufssol.		Selbstständige				Mittel- fende	
	Ange- lernt	Fach- arbeiter	Meister/ Polier	Ange- lernt	Einf. Fachkr.	Mittl. Fachkr.	Gehob. Fachkr.	Hochq./ leit.	Einf./ Mittl.D.	Gehob./ Höher.D.	Land- wirte	Hand- werker	Verkam. Freib.	Sonst. Freib.	Gewerbe treib.		
Basis hochger. (in Tsd.)	7374	666	1637	355	60	287	1011	657	912	253	516	182	211	144	82	317	11
Basis ungewichtet	8565	693	2014	439	61	330	1158	761	1087	238	694	170	237	155	89	344	11
ZY010 Eigene RZSS (brutto)	1715	1134	1345	1508	1235	1426	1725	1986	2368	2204	3533	536	857	967	1027	999	(574)
ZY011 GRV insgesamt	1286	1075	1269	1392	1119	1272	1510	1638	1667	375	438	530	813	875	797	843	(574)
ZY015 reine KLG	-	-	-	-	-	-	-	-	-	-	-	-	-	-	-	-	-
ZY016 GRV o. r. KLG	1286	1075	1269	1392	1119	1272	1510	1638	1667	375	438	530	813	875	797	843	(574)
ZY012 BAV	601	166	213	316	(346)	264	419	628	1388	/	/	/	(738)	/	(1675)	1170	-
ZY013 ZÖD	374	298	316	(289)	(236)	290	336	429	546	/	(234)	-	/	/	-	/	-
ZY014 BV	2967	-	-	-	-	-	-	-	/	2005	3447	-	-	-	-	-	-
ZY110 Abgeleitete RZSS (brutto)	338	317	322	312	/	(357)	339	395	352	(280)	(335)	(204)	(413)	/	/	(398)	-
ZY111 GRV	338	317	322	312	/	(357)	339	395	352	(280)	(335)	(204)	(413)	/	/	(398)	-
ZY112 BAV	-	-	-	-	-	-	-	-	-	-	-	-	-	-	-	-	-
ZY113 ZÖD	-	-	-	-	-	-	-	-	-	-	-	-	-	-	-	-	-
ZY114 BV	-	-	-	-	-	-	-	-	-	-	-	-	-	-	-	-	-
Eigene o. abgeleit. RZSS	1734	1155	1369	1526	1241	1448	1748	2012	2383	2218	3537	528	893	961	1037	1031	(574)
Eig. o. abgel. GRV	1305	1095	1292	1410	1125	1294	1533	1663	1682	387	441	523	850	860	807	875	(574)
Eigene u. abgeleit. RZSS	1792	1478	1633	1834	/	(1659)	1934	2156	2266	(2578)	(3369)	/	(1202)	/	/	(1509)	-
Eig. u. abgel. GRV	1602	1427	1583	1807	/	(1600)	1796	1940	1831	/	/	/	(1161)	/	/	(1237)	-
ZY020 Andere eigene Renten	705	344	370	501	/	250	359	598	842	/	350	566	408	2468	(641)	636	/
ZY021 AdL	484	412	(404)	/	/	/	/	/	-	-	/	516	-	/	-	/	/
ZY022 BSV	2421	-	-	-	-	-	-	-	(2154)	-	/	-	-	2510	-	-	-
ZY023 GUV	469	(359)	479	(569)	/	/	(649)	(485)	(524)	/	/	(251)	/	/	/	(518)	-
ZY028 Riester-Rente	71	/	/	/	-	/	/	/	/	/	/	/	-	/	-	/	-
ZY027 Priv. Versicherung	485	/	248	/	-	/	226	440	630	/	(189)	(329)	(455)	(1048)	(729)	639	/
ZY031 Auslandsrente	460	275	287	/	/	(190)	(468)	(1131)	582	-	/	/	/	/	/	(456)	-
ZY025 Sonstige Renten	503	/	/	/	-	/	(340)	(249)	(935)	/	(333)	/	/	/	-	/	/
ZY120 Andere abgeleit. Renten	-	-	-	-	-	-	-	-	-	-	-	-	-	-	-	-	-
ZY121 AdL	-	-	-	-	-	-	-	-	-	-	-	-	-	-	-	-	-
ZY122 BSV	-	-	-	-	-	-	-	-	-	-	-	-	-	-	-	-	-
ZY123 GUV	-	-	-	-	-	-	-	-	-	-	-	-	-	-	-	-	-
ZY128 Riester-Rente	-	-	-	-	-	-	-	-	-	-	-	-	-	-	-	-	-
ZY131 Auslandsrente	-	-	-	-	-	-	-	-	-	-	-	-	-	-	-	-	-
ZY125 Sonstige Renten	-	-	-	-	-	-	-	-	-	-	-	-	-	-	-	-	-
ZY030 Eig. Renten (ZY010+ZY020)	1773	1174	1373	1556	1256	1450	1754	2040	2474	2212	3552	769	938	2489	1149	1111	(1058)
ZY130 Abg. Renten (ZY110+ZY120)	338	317	322	312	/	(357)	339	395	352	(280)	(335)	(204)	(413)	/	/	(398)	-
ZY035 Renten ins. (ZY030+ZY130)	1793	1195	1397	1574	1261	1472	1777	2067	2489	2226	3556	780	975	2463	1159	1143	(1058)

* TNS INFRATEST SOZIALFORSCHUNG *

Persönliche und haushaltsbezogene Einkommen, Einkommenssummen, Abzüge und Nettoeinkommen - Anteil der Bezieher/innen

PROZENT SENKRECHT

Teilgesamtheit: Männer ab 65 Jahren (ohne Heimbewohner) - D e u t s c h l a n d

	Männer - Tätigkeitsniveau																Mit- fende
	Alle Arbeiter				Angestellte					Beamte, Berufssol.		Selbstständige					
	Männer	Ange- lernt	Fach- arbeiter	Meister Polier	Ange- lernt	Einf. Fachkr.	Mittl. Fachkr.	Gehob. Fachkr.	Hochq./ leit.	Einf./ Mittl.D.	Gehob./ Höher.D.	Land- wirte	Hand- werker	Verkam. Freib.	Sonst. Freib.		
Basis hochger. (in Tsd.)	7374	666	1637	355	60	287	1011	657	912	253	516	182	211	144	82	317	11
Basis ungewichtet	8565	693	2014	439	61	330	1158	761	1087	238	694	170	237	155	89	344	11
ZY040 Erwerbs- und weitere persönliche Einkommen	10	7	6	8	12	8	7	7	11	6	8	7	22	32	41	27	(31)
dar.: ZY041+ZY042 Erwerbseink.	9	6	5	6	9	7	7	6	10	5	8	7	22	31	38	26	(31)
ZY043 Arbeitslosenunterst.	0	0	-	-	-	-	-	-	-	-	-	-	-	-	-	-	-
ZY050 Persönliches Brutto- einkommen (ZY035+ZY040)	99	99	100	100	100	99	100	100	99	100	100	100	99	97	100	97	(100)
ZY060 Haushaltsbez. Einkommen	40	26	26	36	24	26	38	49	57	30	56	62	51	68	58	58	(50)
dar.: ZY061 Wohngeld	1	2	1	1	2	1	1	0	0	0	-	-	1	0	-	1	-
ZY062a SH als HLU incl. GS	2	7	2	1	8	4	0	1	1	-	-	-	4	3	10	5	(10)
ZY061a ALG II	0	1	0	0	-	-	0	0	0	-	-	-	0	-	-	1	-
ZY063+ZY064 Altent./Unter.	1	1	1	0	-	0	0	-	0	-	0	20	3	-	1	1	(5)
ZY065 Vermietung/Verpacht.	16	8	8	13	3	9	10	16	23	10	24	34	30	47	29	33	(22)
ZY066 Zinsen	26	9	16	23	13	14	30	37	43	24	42	17	24	47	31	30	(27)
ZY070 Bruttoeinkommen der Person (ZY050+ZY060)	100	100	100	100	100	100	100	100	100	100	100	100	99	100	100	100	(100)
ZY080 Pers. Steuern/Sozialabg.	99	97	100	99	100	99	100	98	98	100	100	97	98	99	97	98	(100)
ZY081 Lohn-/Einkommenst.	40	11	20	29	20	26	38	52	60	80	98	13	28	69	47	40	(40)
ZY082 Beitr. KV	98	97	99	99	100	98	100	98	98	98	97	97	98	99	93	95	(100)
ZY083+ZY084 Beitr. GRV/ALV	1	1	1	1	1	2	1	1	4	-	-	-	-	-	-	-	-
ZY085 Beitr. Pflegevers.	99	97	100	99	100	98	100	98	98	100	100	97	98	99	95	98	(100)
ZY090 Nettoeinkommen der Person (ZY070./ZY080)	100	100	100	100	100	100	100	100	100	100	100	98	99	100	100	100	(100)
PY070 Bruttoeinkomm. d. Ehepart.	70	60	67	77	61	59	69	72	79	71	73	74	68	76	69	71	(55)
PY090 Nettoeinkomm. d. Ehepart.	70	60	67	77	61	59	69	72	78	69	71	74	68	75	69	71	(55)
HY070 Bruttoeink. d. Ehepaares/ Alleinsteh. (ZY070+PY070)	100	100	100	100	100	100	100	100	100	100	100	100	100	100	100	100	(100)
HY090 Nettoeink. d. Ehepaares/ Alleinsteh. (ZY090+PY090)	100	100	100	100	100	100	100	100	100	100	100	99	100	100	100	100	(100)
Wohnungseigentum/Mietfrei	65	45	55	69	46	50	62	71	74	72	81	98	74	83	71	73	(76)

* TNS INFRATEST SOZIALFORSCHUNG *

Persönliche und haushaltsbezogene Einkommen, Einkommenssummen, Abzüge und Nettoeinkommen - Betrag je Bezieher/in

EUR/MONAT

Teilgesamtheit: Männer ab 65 Jahren (ohne Heimbewohner) - D e u t s c h l a n d

	Männer - Tätigkeitsniveau																Mit- hel- fende
	Alle	Arbeiter			Angestellte					Beamte, Berufssol.		Selbstständige					
	Männer	Ange- lernt	Fach- arbeiter	Meister/ Polier	Ange- lernt	Einf. Fachkr.	Mittl. Fachkr.	Gehob. Fachkr.	Hochq./ leit.	Einf./ Mittl.D.	Gehob./ Höher.D.	Land- wirte	Hand- werker	Verkam. Freib.	Sonst. Freib.	Gewerbe treib.	
Basis hochger. (in Tsd.)	7374	666	1637	355	60	287	1011	657	912	253	516	182	211	144	82	317	11
Basis ungewichtet	8565	693	2014	439	61	330	1158	761	1087	238	694	170	237	155	89	344	11
ZY040 Erwerbs- und weitere persönliche Einkommen	1536	443	688	626	/	(619)	757	625	2076	(873)	2360	(1181)	951	4010	2585	2676	/
dar.: ZY041+ZY042 Erwerbseink.	1646	452	757	(705)	/	(681)	777	634	2209	(973)	2406	(1247)	951	4042	2750	2748	/
ZY043 Arbeitslosenunterst.	/	/	-	-	-	-	-	-	-	-	-	-	-	-	-	-	-
ZY050 Persönliches Brutto- einkommen (ZY035+ZY040)	1926	1219	1432	1622	1314	1501	1823	2100	2699	2263	3652	844	1177	3684	2172	1884	(1429)
ZY060 Haushaltsbez. Einkommen	337	213	173	216	(187)	284	194	288	377	171	299	354	690	1041	464	736	/
dar.: ZY061 Wohngeld	82	(44)	(78)	/	/	/	/	/	/	/	-	-	/	/	-	/	-
ZY062a SH als HLU incl. GS	339	300	315	/	/	(240)	/	/	(440)	-	-	-	/	/	/	(456)	/
ZY061a ALG II	(397)	/	/	/	-	-	/	/	/	-	-	-	/	-	-	/	-
ZY063+ZY064 Altent./Unter.	281	/	/	/	-	/	/	-	/	-	/	296	/	-	/	/	/
ZY065 Vermietung/Verpacht.	518	239	283	391	/	(536)	329	494	531	(297)	457	428	925	1016	(445)	838	/
ZY066 Zinsen	144	71	79	81	/	81	115	145	185	82	129	66	136	390	(237)	291	/
ZY070 Bruttoeinkommen der Person (ZY050+ZY060)	2052	1265	1473	1700	1358	1564	1893	2229	2896	2314	3821	1063	1528	4295	2435	2249	(1517)
ZY080 Pers. Steuern/Sozialabg.	334	129	158	205	135	171	224	305	636	342	796	157	285	1041	634	550	(249)
ZY081 Lohn-/Einkommenst.	379	48	82	140	(46)	90	137	220	683	145	539	(131)	342	921	812	860	/
ZY082 Beitr. KV	151	99	113	133	101	117	136	153	176	206	251	123	163	358	218	174	(185)
ZY083+ZY084 Beitr. GRV/ALV	140	/	(161)	/	/	/	(156)	(78)	171	-	-	-	-	-	-	-	-
ZY085 Beitr. Pflegevers.	30	24	28	31	24	28	33	36	39	24	28	16	27	46	34	32	(26)
ZY090 Nettoeinkommen der Person (ZY070./ZY080)	1723	1140	1317	1497	1224	1395	1670	1930	2269	1972	3025	926	1250	3265	1818	1709	(1269)
PY070 Bruttoeinkomm. d. Ehepart.	998	653	799	849	876	879	919	1075	1174	770	1209	705	1232	2180	1543	1586	/
PY090 Nettoeinkomm. d. Ehepart.	838	585	700	743	767	757	799	909	963	657	930	627	1031	1678	1221	1249	/
HY070 Bruttoeink. d. Ehepaares/ Alleinsteh. (ZY070+PY070)	2749	1655	2012	2353	1891	2078	2526	3008	3816	2858	4709	1586	2363	5954	3503	3376	(1997)
HY090 Nettoeink. d. Ehepaares/ Alleinsteh. (ZY090+PY090)	2305	1490	1787	2068	1690	1838	2220	2588	3022	2425	3685	1385	1943	4521	2664	2593	(1673)

* TNS INFRATEST SOZIALFORSCHUNG *

PROZENT SENKRECHT

Brutto-Einkommen aus Regel- und Zusatzsicherung (einschl. KLG) und aus anderen Renten - Anteil der Bezieher/innen

Teilgesamtheit: Frauen ab 65 Jahren (ohne Heimbewohner) - D e u t s c h l a n d

	Frauen - Tätigkeitsniveau																
	Alle	Arbeiter				Angestellte				Beamte, Berufssol.		Selbstständige				Mit-	
	Frauen	Ange- lernt	Fach- arbeiter	Meister Polier	Ange- lernt	Einf. Fachkr.	Mittl. Fachkr.	Gehob. Fachkr.	Hochq./ leit.	Einf./ Mittl.D.	Gehob./ Höher.D.	Land- wirte	Hand- werker	Verkam. Freib.	Sonst. Freib.	Gewerbe treib.	hel- fende
Basis hochger. (in Tsd.)	9589	1865	994	25	519	1773	2134	526	215	40	207	85	44	45	46	209	340
Basis ungewichtet	10556	1907	1273	39	508	1909	2494	607	289	39	216	79	46	54	48	205	339
ZY010 Eigene RZSS (brutto)	91	96	96	100	95	94	98	95	93	85	94	46	95	60	77	88	66
ZY011 GRV insgesamt	90	96	96	100	95	94	98	95	93	64	22	46	95	53	77	88	66
ZY015 reine KLG	0	0	0	-	0	0	-	-	-	-	-	1	-	-	-	-	2
ZY016 GRV o. r. KLG	89	95	96	100	95	94	98	95	93	64	22	45	95	53	77	88	65
ZY012 BAV	7	7	5	-	7	6	10	12	10	-	-	-	-	-	5	2	1
ZY013 ZÖD	12	4	2	2	12	14	24	24	26	12	1	-	-	11	5	1	0
ZY014 BV	2	-	-	-	-	-	-	-	-	76	91	-	-	-	-	-	-
ZY110 Abgeleitete RZSS (brutto)	38	49	41	33	48	38	32	31	26	36	21	18	34	20	33	37	37
ZY111 GRV	36	48	40	33	45	36	29	30	24	22	9	18	34	20	27	36	37
ZY112 BAV	6	7	5	3	8	8	5	6	1	5	1	1	2	2	3	5	2
ZY113 ZÖD	3	4	3	-	4	4	3	2	1	-	2	1	-	3	3	1	1
ZY114 BV	3	2	2	-	5	3	4	2	2	14	12	-	-	2	6	1	1
Eigene o. abgeleit. RZSS	95	98	98	100	97	97	98	96	93	93	98	54	95	69	86	94	79
Eig. o. abgel. GRV	93	98	98	100	97	96	98	96	93	70	28	54	95	62	86	93	79
Eigene u. abgeleit. RZSS	35	47	39	33	47	35	32	30	26	28	17	10	34	12	24	31	25
Eig. u. abgel. GRV	33	46	38	33	43	33	29	29	24	16	3	10	34	12	18	31	25
ZY020 Andere eigene Renten	7	4	3	9	6	4	6	10	14	2	8	93	3	78	15	11	29
ZY021 AdL	2	0	0	-	1	0	0	0	0	-	-	93	-	-	-	1	24
ZY022 BSV	0	-	-	-	-	-	-	1	2	-	-	-	-	77	-	1	-
ZY023 GUV	1	1	1	2	1	0	0	1	1	-	-	2	1	2	-	-	1
ZY028 Riester-Rente	0	0	0	-	-	0	0	0	1	-	2	-	-	-	-	-	-
ZY027 Priv. Versicherung	2	1	1	7	2	1	3	4	6	-	5	8	3	7	12	7	3
ZY031 Auslandsrente	2	2	1	-	3	1	2	5	5	-	2	-	-	-	2	4	2
ZY025 Sonstige Renten	0	0	0	-	0	0	0	1	-	2	-	-	-	1	-	1	0
ZY120 Andere abgeleit. Renten	4	3	1	2	4	2	2	2	3	2	1	29	3	2	2	6	28
ZY121 AdL	2	1	-	-	0	0	0	0	-	-	-	28	-	-	-	1	25
ZY122 BSV	0	0	-	-	1	0	0	1	1	-	-	-	-	2	-	-	1
ZY123 GUV	0	1	1	2	1	0	0	0	1	-	-	-	3	-	-	0	1
ZY128 Riester-Rente	-	-	-	-	-	-	-	-	-	-	-	-	-	-	-	-	-
ZY131 Auslandsrente	0	1	0	-	1	0	0	0	1	-	0	-	-	-	-	1	-
ZY125 Sonstige Renten	1	1	0	-	1	1	0	1	-	2	1	2	-	-	-	3	2
ZY030 Eig. Renten (ZY010+ZY020)	93	96	96	100	96	94	98	96	96	87	95	97	95	98	81	89	81
ZY130 Abg. Renten (ZY110+ZY120)	40	50	41	33	50	38	32	32	28	36	22	36	34	23	33	39	54
ZY035 Renten ins. (ZY030+ZY130)	96	98	98	100	97	97	98	97	96	93	98	100	95	100	86	95	96

* TNS INFRATEST SOZIALFORSCHUNG *

Brutto-Einkommen aus Regel- und Zusatzsicherung (einschl. KLG) und aus anderen Renten - Betrag je Bezieher/in

Teilgesamtheit: Frauen ab 65 Jahren (ohne Heimbewohner) - D e u t s c h l a n d

	Frauen - Tätigkeitsniveau																Mit- fende
	Alle	Arbeiter				Angestellte				Beamt.,Berufssol.		Selbstständige					
	Frauen	Ange- lernt	Fach- arbeiter	Meister Polier	Ange- lernt	Einf. Fachkr.	Mittl. Fachkr.	Gehob. Fachkr.	Hochq./ leit.	Einf./ Mittl.D.	Gehob./ Höher.D.	Land- wirte	Hand- werker	Verkam. Freib.	Sonst. Freib.	Gewerbe treib.	
Basis hochger. (in Tsd.)	9589	1865	994	25	519	1773	2134	526	215	40	207	85	44	45	46	209	340
Basis ungewichtet	10556	1907	1273	39	508	1909	2494	607	289	39	216	79	46	54	48	205	339
ZY010 Eigene RZSS (brutto)	805	584	672	835	597	696	975	1172	1468	1985	2676	325	549	780	830	554	382
ZY011 GRV insgesamt	707	567	659	833	568	654	887	1060	1281	(407)	466	325	549	859	785	544	380
ZY015 reine KLG	137	/	/	-	/	/	-	-	-	-	-	/	-	-	-	-	/
ZY016 GRV o. r. KLG	709	568	659	833	569	654	887	1060	1281	(407)	466	330	549	845	785	544	387
ZY012 BAV	243	139	141	-	119	175	256	355	(1142)	-	-	-	-	-	/	/	/
ZY013 ZÖD	236	182	(234)	/	168	215	252	279	264	/	/	-	-	/	/	/	/
ZY014 BV	2553	-	-	-	-	-	-	-	-	(1858)	2665	-	-	-	-	-	-
ZY110 Abgeleitete RZSS (brutto)	883	782	828	(645)	864	993	969	935	784	(1079)	1290	(329)	(680)	(1258)	(1028)	791	640
ZY111 GRV	735	715	755	(640)	708	799	750	730	680	/	(530)	(322)	(673)	(945)	(906)	602	596
ZY112 BAV	313	149	149	/	306	410	334	(547)	/	/	/	/	/	/	/	/	/
ZY113 ZÖD	281	223	(325)	-	(284)	311	319	(318)	/	-	/	/	-	/	/	/	/
ZY114 BV	1501	1107	(1086)	-	(1336)	1479	1687	(1525)	/	/	(1843)	-	-	/	/	/	/
Eigene o. abgeleit. RZSS	1137	965	1004	1051	1022	1067	1288	1459	1688	2237	2852	389	793	1054	1132	834	625
Eig. o. abgel. GRV	971	905	954	1047	886	934	1108	1272	1459	(553)	530	387	790	1046	987	749	603
Eigene u. abgeleit. RZSS	1575	1333	1469	(1377)	1409	1619	1868	2059	1999	(2894)	(3602)	/	(1116)	/	/	1294	966
Eig. u. abgel. GRV	1381	1260	1380	(1372)	1247	1401	1597	1769	1870	/	/	/	(1108)	/	/	1109	951
ZY020 Andere eigene Renten	401	230	278	/	(233)	249	255	472	686	/	(157)	363	/	1952	/	(434)	307
ZY021 AdL	317	/	/	-	/	/	/	/	/	-	-	342	-	-	-	/	307
ZY022 BSV	1894	-	-	-	-	-	-	/	/	-	-	-	-	1912	-	/	-
ZY023 GUV	296	(257)	(361)	/	/	(304)	(314)	/	/	-	-	/	/	/	-	-	/
ZY028 Riester-Rente	(42)	/	/	-	-	/	/	/	/	-	/	-	-	-	-	-	-
ZY027 Priv. Versicherung	311	(152)	(294)	/	/	(228)	320	(429)	(401)	-	(222)	/	/	/	/	(403)	/
ZY031 Auslandsrente	229	(208)	/	-	/	(195)	134	(357)	(433)	-	/	-	-	-	-	/	/
ZY025 Sonstige Renten	(378)	/	/	-	/	/	/	/	-	/	-	-	-	/	-	/	/
ZY120 Andere abgeleit. Renten	464	427	(406)	/	(563)	452	563	(712)	/	/	/	(397)	/	/	/	(369)	457
ZY121 AdL	367	(358)	-	-	/	/	/	/	-	-	-	(360)	-	-	-	/	378
ZY122 BSV	(1107)	/	-	-	/	/	/	/	/	-	-	-	-	/	-	-	/
ZY123 GUV	546	(658)	/	/	/	/	(639)	/	/	-	-	-	/	-	-	/	/
ZY128 Riester-Rente	-	-	-	-	-	-	-	-	-	-	-	-	-	-	-	-	-
ZY131 Auslandsrente	(366)	/	/	-	/	/	/	/	/	-	/	-	-	-	-	/	-
ZY125 Sonstige Renten	423	(429)	(397)	-	/	(372)	(341)	/	-	/	/	/	-	-	-	/	/
ZY030 Eig. Renten (ZY010+ZY020)	822	592	678	874	609	703	989	1208	1527	1941	2672	503	554	2037	904	602	424
ZY130 Abg. Renten (ZY110+ZY120)	900	801	842	(655)	886	1011	995	959	818	(1085)	1273	498	(763)	(1249)	(1076)	811	682
ZY035 Renten ins. (ZY030+ZY130)	1166	984	1015	1093	1052	1083	1310	1514	1763	2240	2871	665	827	2280	1263	895	741

* TNS INFRATEST SOZIALFORSCHUNG *

Persönliche und haushaltsbezogene Einkommen, Einkommenssummen, Abzüge und Nettoeinkommen - Anteil der Bezieher/innen

Teilgesamtheit: Frauen ab 65 Jahren (ohne Heimbewohner) - D e u t s c h l a n d

	Frauen - Tätigkeitsniveau																
	Alle	Arbeiter				Angestellte					Beamte, Berufssol.		Selbstständige				Mit-
	Frauen	Ange- lernt	Fach- arbeiter	Meister/ Polier	Ange- lernt	Einf. Fachkr.	Mittl. Fachkr.	Gehob. Fachkr.	Hochq./ leit.	Einf./ Mittl.D.	Gehob./ Höher.D.	Land- wirte	Hand- werker	Verkam. Freib.	Sonst. Freib.	Gewerbe/ treib.	hel- fende
Basis hochger. (in Tsd.)	9589	1865	994	25	519	1773	2134	526	215	40	207	85	44	45	46	209	340
Basis ungewichtet	10556	1907	1273	39	508	1909	2494	607	289	39	216	79	46	54	48	205	339
ZY040 Erwerbs- und weitere persönliche Einkommen	5	4	4	-	3	4	5	6	8	6	7	5	14	27	30	19	2
dar.: ZY041+ZY042 Erwerbseink.	4	2	3	-	2	4	4	6	7	6	7	2	12	27	29	18	2
ZY043 Arbeitslosenunterst.	0	-	-	-	-	0	-	-	-	-	-	-	-	-	-	-	-
ZY050 Persönliches Brutto- einkommen (ZY035+ZY040)	97	98	98	100	97	97	99	98	97	94	99	100	97	100	89	98	96
ZY060 Haushaltsbez. Einkommen	37	28	28	38	30	37	43	44	43	43	56	47	55	67	46	51	55
dar.: ZY061 Wohngeld	1	2	1	-	3	1	1	1	1	-	-	-	2	-	-	2	0
ZY062a SH als HLU incl. GS	3	4	2	-	2	2	1	1	5	-	1	1	4	-	4	8	1
ZY061a ALG II	0	0	-	2	0	0	-	-	-	-	-	-	-	-	-	-	0
ZY063+ZY064 Altent./Unter.	2	1	0	5	1	1	1	1	0	2	-	20	13	-	-	6	13
ZY065 Vermietung/Verpacht.	12	6	7	12	9	11	13	15	12	10	25	19	24	51	21	23	26
ZY066 Zinsen	25	17	20	21	19	27	33	35	33	35	43	17	17	36	33	23	28
ZY070 Bruttoeinkommen der Person (ZY050+ZY060)	98	99	99	100	99	99	100	99	100	96	100	100	97	100	94	100	98
ZY080 Pers. Steuern/Sozialabg.	94	94	96	100	92	95	98	97	95	96	100	95	94	100	89	95	92
ZY081 Lohn-/Einkommenst.	36	19	26	23	29	38	48	62	65	88	98	6	27	85	54	33	13
ZY082 Beitr. KV	93	93	95	100	91	93	96	95	94	95	98	95	90	99	87	92	90
ZY083+ZY084 Beitr. GRV/ALV	0	0	1	-	0	0	1	1	2	-	-	-	-	-	-	-	-
ZY085 Beitr. Pflegevers.	93	93	95	100	92	94	97	96	95	96	99	95	92	99	87	93	91
ZY090 Nettoeinkommen der Person (ZY070./ZY080)	98	99	99	100	98	99	99	99	99	96	100	100	97	100	94	98	98
PY070 Bruttoeinkomm. d. Ehepart.	46	39	52	47	39	50	49	48	42	39	43	53	38	55	48	42	42
PY090 Nettoeinkomm. d. Ehepart.	46	39	52	45	39	50	49	48	42	39	43	53	36	55	48	42	41
HY070 Bruttoeink. d. Ehepaares/ Alleinsteh. (ZY070+PY070)	100	100	100	100	100	100	100	100	100	100	100	100	100	100	100	100	100
HY090 Nettoeink. d. Ehepaares/ Alleinsteh. (ZY090+PY090)	100	100	100	100	100	100	100	100	100	100	100	100	100	100	100	99	99
Wohnungseigentum/Mietfrei	59	54	54	63	51	59	58	61	51	69	82	97	69	87	65	70	94

Persönliche und haushaltsbezogene Einkommen, Einkommenssummen, Abzüge und Nettoeinkommen - Betrag je Bezieher/in

EUR/MONAT

Teilgesamtheit: Frauen ab 65 Jahren (ohne Heimbewohner) - D e u t s c h l a n d

	Frauen - Tätigkeitsniveau																
	Alle Arbeiter				Angestellte					Beamte, Berufssol.		Selbstständige				Mit- hel- fende	
	Frauen	Ange- lernt	Fach- arbeiter	Meister Polier	Ange- lernt	Einf. Fachkr.	Mittl. Fachkr.	Gehob. Fachkr.	Hochq./ leit.	Einf./ Mittl.D.	Gehob./ Höher.D.	Land- wirte	Hand- werker	Verkam. Freib.	Sonst. Freib.		Gewerbe treib.
Basis hochger. (in Tsd.)	9589	1865	994	25	519	1773	2134	526	215	40	207	85	44	45	46	209	340
Basis ungewichtet	10556	1907	1273	39	508	1909	2494	607	289	39	216	79	46	54	48	205	339
ZY040 Erwerbs- und weitere persönliche Einkommen	732	353	512	-	(326)	408	712	693	(1226)	/	(1171)	/	/	(3425)	(1375)	1307	/
dar.: ZY041+ZY042 Erwerbseink.	841	346	585	-	(376)	414	825	736	(1326)	/	(1171)	/	/	(3425)	(1410)	1369	/
ZY043 Arbeitslosenunterst.	/	-	-	-	-	/	-	-	-	-	-	-	-	-	-	-	-
ZY050 Persönliches Brutto- einkommen (ZY035+ZY040)	1198	995	1034	1093	1064	1099	1340	1549	1855	2233	2917	685	909	3199	1693	1131	753
ZY060 Haushaltsbez. Einkommen	321	203	181	(374)	283	280	290	503	547	(248)	437	337	(903)	522	(470)	620	453
dar.: ZY061 Wohngeld	88	94	(98)	-	(75)	(84)	(77)	/	/	-	-	-	/	-	-	/	/
ZY062a SH als HLU incl. GS	352	280	(318)	-	/	367	(373)	/	(515)	-	/	/	/	-	/	(404)	/
ZY061a ALG II	/	/	-	/	/	/	-	-	-	-	-	-	-	-	-	-	/
ZY063+ZY064 Altent./Unter.	379	(211)	/	/	/	(327)	(314)	/	/	/	-	(217)	/	-	-	/	318
ZY065 Vermietung/Verpacht.	551	371	290	/	459	494	531	947	970	/	505	(503)	(1234)	(557)	(593)	759	625
ZY066 Zinsen	139	91	105	/	125	128	135	192	238	(123)	256	(79)	/	(164)	(253)	234	102
ZY070 Bruttoeinkommen der Person (ZY050+ZY060)	1302	1047	1078	1235	1133	1187	1453	1755	2037	2285	3134	845	1425	3547	1840	1429	992
ZY080 Pers. Steuern/Sozialabg.	178	114	119	141	136	148	189	257	363	444	725	112	230	862	425	261	129
ZY081 Lohn-/Einkommenst.	137	53	38	/	71	87	107	150	229	224	492	/	(272)	581	(300)	351	214
ZY082 Beitr. KV	104	84	88	105	93	93	111	130	170	220	223	91	139	327	211	119	85
ZY083+ZY084 Beitr. GRV/ALV	117	/	/	-	/	(147)	/	/	/	-	-	-	-	-	-	-	-
ZY085 Beitr. Pflegevers.	23	21	21	24	22	22	26	30	35	22	24	12	20	45	37	23	14
ZY090 Nettoeinkommen der Person (ZY070./ZY080)	1133	939	964	1094	1008	1045	1270	1505	1702	1841	2421	738	1201	2684	1437	1196	872
PY070 Bruttoeinkomm. d. Ehepart.	2096	1727	1809	(1372)	1838	2197	2309	2715	2393	(2309)	3432	920	(1593)	4475	(4036)	2047	1358
PY090 Nettoeinkomm. d. Ehepart.	1765	1504	1564	(1300)	1633	1854	1936	2171	1952	(1960)	2591	782	(1393)	3340	(2899)	1673	1176
HY070 Bruttoeink. d. Ehepaares/ Alleinsteh. (ZY070+PY070)	2246	1711	2006	1881	1830	2272	2573	3034	3035	3103	4608	1334	1980	6028	3654	2275	1543
HY090 Nettoeink. d. Ehepaares/ Alleinsteh. (ZY090+PY090)	1925	1517	1765	1674	1625	1958	2206	2526	2508	2539	3525	1154	1664	4537	2732	1886	1343

* TNS INFRATEST SOZIALFORSCHUNG *

PROZENT SENKRECHT

Brutto-Einkommen aus Regel- und Zusatzsicherung (einschl. KLG) und aus anderen Renten - Anteil der Bezieher/innen

Teilgesamtheit: Frauen ab 65 Jahren - ohne reine KLG (ohne Heimbewohner) - D e u t s c h l a n d

	Frauen - Tätigkeitsniveau																Mit- hel- fende
	Alle Arbeiter				Angestellte					Beamte, Berufssol.		Selbstständige					
	Frauen	Ange- lernt	Fach- arbeiter	Meister/ Polier	Ange- lernt	Einf. Fachkr.	Mittl. Fachkr.	Gehob. Fachkr.	Hochq./ leit.	Einf./ Mittl.D.	Gehob./ Höher.D.	Land- wirte	Hand- werker	Verkam. Freib.	Sonst. Freib.		
Basis hochger. (in Tsd.)	9558	1860	993	25	518	1773	2134	526	215	40	207	84	44	45	46	209	333
Basis ungewichtet	10524	1902	1272	39	507	1908	2494	607	289	39	216	78	46	54	48	205	332
ZY010 Eigene RZSS (brutto)	91	96	96	100	95	94	98	95	93	85	94	45	95	60	77	88	66
ZY011 GRV insgesamt	90	96	96	100	95	94	98	95	93	64	22	45	95	53	77	88	66
ZY015 reine KLG	-	-	-	-	-	-	-	-	-	-	-	-	-	-	-	-	-
ZY016 GRV o. r. KLG	90	96	96	100	95	94	98	95	93	64	22	45	95	53	77	88	66
ZY012 BAV	7	7	5	-	7	6	10	12	10	-	-	-	-	-	5	2	1
ZY013 ZÖD	12	4	2	2	12	14	24	24	26	12	1	-	-	11	5	1	0
ZY014 BV	2	-	-	-	-	-	-	-	-	76	91	-	-	-	-	-	-
ZY110 Abgeleitete RZSS (brutto)	38	49	40	33	48	38	32	31	26	36	21	18	34	20	33	37	37
ZY111 GRV	36	48	40	33	44	36	29	30	24	22	9	18	34	20	27	36	36
ZY112 BAV	6	6	5	3	8	8	5	6	1	5	1	1	2	2	3	5	2
ZY113 ZÖD	3	4	3	-	4	4	3	2	1	-	2	1	-	3	3	1	1
ZY114 BV	3	2	2	-	5	3	4	2	2	14	12	-	-	2	6	1	1
Eigene o. abgeleit. RZSS	95	98	98	100	97	97	98	96	93	93	98	53	95	69	86	94	78
Eig. o. abgel. GRV	93	98	98	100	97	96	98	96	93	70	28	53	95	62	86	93	78
Eigene u. abgeleit. RZSS	35	47	39	33	47	35	32	30	26	28	17	10	34	12	24	31	24
Eig. u. abgel. GRV	33	46	38	33	43	33	29	29	24	16	3	10	34	12	18	31	24
ZY020 Andere eigene Renten	7	4	3	9	6	4	6	10	14	2	8	93	3	78	15	11	30
ZY021 AdL	2	0	0	-	1	0	0	0	0	-	-	93	-	-	-	1	25
ZY022 BSV	0	-	-	-	-	-	-	1	2	-	-	-	-	77	-	1	-
ZY023 GUV	1	1	1	2	1	0	0	1	1	-	-	2	1	2	-	-	1
ZY028 Riester-Rente	0	0	0	-	-	0	0	0	1	-	2	-	-	-	-	-	-
ZY027 Priv. Versicherung	2	1	1	7	2	1	3	4	6	-	5	8	3	7	12	7	3
ZY031 Auslandsrente	2	2	1	-	3	1	2	5	5	-	2	-	-	-	2	4	2
ZY025 Sonstige Renten	0	0	0	-	0	0	0	1	-	2	-	-	-	1	-	1	0
ZY120 Andere abgeleit. Renten	4	3	1	2	4	2	2	2	3	2	1	29	3	2	2	6	28
ZY121 AdL	2	1	-	-	0	0	0	0	-	-	-	29	-	-	-	1	25
ZY122 BSV	0	0	-	-	1	0	0	1	1	-	-	-	-	2	-	-	1
ZY123 GUV	0	1	1	2	1	0	0	0	1	-	-	-	3	-	-	0	1
ZY128 Riester-Rente	-	-	-	-	-	-	-	-	-	-	-	-	-	-	-	-	-
ZY131 Auslandsrente	0	1	0	-	1	0	0	0	1	-	0	-	-	-	-	1	-
ZY125 Sonstige Renten	1	1	0	-	1	1	0	1	-	2	1	1	-	-	-	3	2
ZY030 Eig. Renten (ZY010+ZY020)	93	96	96	100	96	94	98	96	96	87	95	97	95	98	81	89	81
ZY130 Abg. Renten (ZY110+ZY120)	40	50	40	33	49	38	32	32	28	36	22	35	34	23	33	39	53
ZY035 Renten ins. (ZY030+ZY130)	96	98	98	100	97	97	98	97	96	93	98	100	95	100	86	95	96

* TNS INFRATEST SOZIALFORSCHUNG *

Brutto-Einkommen aus Regel- und Zusatzsicherung (einschl. KLG) und aus anderen Renten - Betrag je Bezieher/in

EUR/MONAT

Teilgesamtheit: Frauen ab 65 Jahren - ohne reine KLG (ohne Heimbewohner) - D e u t s c h l a n d

	Frauen - Tätigkeitsniveau																Mit- hel- fende
	Alle	Arbeiter				Angestellte				Beamt.,Berufssol.		Selbstständige					
	Frauen	Ange- lernt	Fach- arbeiter	Meister Polier	Ange- lernt	Einf. Fachkr.	Mittl. Fachkr.	Gehob. Fachkr.	Hochq./ leit.	Einf./ Mittl.D.	Gehob./ Höher.D.	Land- wirte	Hand- werker	Verkam. Freib.	Sonst. Freib.	Gewerbe treib.	
Basis hochger. (in Tsd.)	9558	1860	993	25	518	1773	2134	526	215	40	207	84	44	45	46	209	333
Basis ungewichtet	10524	1902	1272	39	507	1908	2494	607	289	39	216	78	46	54	48	205	332
ZY010 Eigene RZSS (brutto)	808	586	673	835	598	696	975	1172	1468	1985	2676	330	549	780	830	554	389
ZY011 GRV insgesamt	709	568	659	833	569	654	887	1060	1281	(407)	466	330	549	859	785	544	387
ZY015 reine KLG	-	-	-	-	-	-	-	-	-	-	-	-	-	-	-	-	-
ZY016 GRV o. r. KLG	709	568	659	833	569	654	887	1060	1281	(407)	466	330	549	845	785	544	387
ZY012 BAV	243	139	141	-	119	175	256	355	(1142)	-	-	-	-	-	/	/	/
ZY013 ZÖD	236	182	(234)	/	168	215	252	279	264	/	/	-	-	/	/	/	/
ZY014 BV	2553	-	-	-	-	-	-	-	-	(1858)	2665	-	-	-	-	-	-
ZY110 Abgeleitete RZSS (brutto)	882	778	824	(645)	863	992	969	935	784	(1079)	1290	(329)	(680)	(1258)	(1028)	791	642
ZY111 GRV	734	714	755	(640)	706	799	750	730	680	/	(530)	(322)	(673)	(945)	(906)	602	597
ZY112 BAV	315	151	149	/	306	410	334	(547)	/	/	/	/	/	/	/	/	/
ZY113 ZÖD	280	223	(304)	-	(284)	311	319	(318)	/	-	/	/	-	/	/	/	/
ZY114 BV	1499	(1060)	(1076)	-	(1336)	1475	1687	(1525)	/	/	(1843)	-	-	/	/	/	/
Eigene o. abgeleit. RZSS	1137	963	1002	1051	1022	1067	1288	1459	1688	2237	2852	395	793	1054	1132	834	627
Eig. o. abgel. GRV	972	905	955	1047	885	934	1108	1272	1459	(553)	530	392	790	1046	987	749	604
Eigene u. abgeleit. RZSS	1578	1331	1466	(1377)	1410	1618	1868	2059	1999	(2894)	(3602)	/	(1116)	/	/	1294	981
Eig. u. abgel. GRV	1385	1260	1380	(1372)	1248	1401	1597	1769	1870	/	/	/	(1108)	/	/	1109	965
ZY020 Andere eigene Renten	401	230	278	/	(233)	249	255	472	686	/	(157)	362	/	1952	/	(434)	307
ZY021 AdL	316	/	/	-	/	/	/	/	/	-	-	341	-	-	-	/	307
ZY022 BSV	1894	-	-	-	-	-	-	/	/	-	-	-	-	1912	-	/	-
ZY023 GUV	296	(257)	(361)	/	/	(304)	(314)	/	/	-	-	/	/	/	-	-	/
ZY028 Riester-Rente	(42)	/	/	-	-	/	/	/	/	-	/	-	-	-	-	-	-
ZY027 Priv. Versicherung	311	(152)	(294)	/	/	(228)	320	(429)	(401)	-	(222)	/	/	/	/	(403)	/
ZY031 Auslandsrente	229	(208)	/	-	/	(195)	134	(357)	(433)	-	/	-	-	-	/	/	/
ZY025 Sonstige Renten	(378)	/	/	-	/	/	/	/	-	/	-	-	-	/	-	/	/
ZY120 Andere abgeleit. Renten	467	427	(406)	/	(563)	452	563	(712)	/	/	/	(395)	/	/	/	(369)	460
ZY121 AdL	368	(358)	-	-	/	/	/	/	-	-	-	(360)	-	-	-	/	379
ZY122 BSV	(1137)	/	-	-	/	/	/	/	/	-	-	-	-	/	-	-	/
ZY123 GUV	546	(658)	/	/	/	/	(639)	/	/	-	-	-	/	-	-	/	/
ZY128 Riester-Rente	-	-	-	-	-	-	-	-	-	-	-	-	-	-	-	-	-
ZY131 Auslandsrente	(366)	/	/	-	/	/	/	/	/	-	/	-	-	-	-	/	-
ZY125 Sonstige Renten	428	(429)	(397)	-	/	(372)	(341)	/	-	/	/	/	-	-	-	/	/
ZY030 Eig. Renten (ZY010+ZY020)	824	593	679	874	610	703	989	1208	1527	1941	2672	503	554	2037	904	602	430
ZY130 Abg. Renten (ZY110+ZY120)	899	797	838	(655)	886	1010	995	959	818	(1085)	1273	(499)	(763)	(1249)	(1076)	811	687
ZY035 Renten ins. (ZY030+ZY130)	1166	982	1014	1093	1052	1083	1310	1514	1763	2240	2871	661	827	2280	1263	895	742

* TNS INFRATEST SOZIALFORSCHUNG *

PROZENT SENKRECHT

Persönliche und haushaltsbezogene Einkommen, Einkommenssummen, Abzüge und Nettoeinkommen - Anteil der Bezieher/innen

Teilgesamtheit: Frauen ab 65 Jahren - ohne reine KLG (ohne Heimbewohner) - D e u t s c h l a n d

	Frauen - Tätigkeitsniveau																Mit- hel- fende
	Alle Arbeiter				Angestellte					Beamte, Berufssol.			Selbstständige				
	Frauen	Ange- lernt	Fach- arbeiter	Meister/ Polier	Ange- lernt	Einf. Fachkr.	Mittl. Fachkr.	Gehob. Fachkr.	Hochq./ leit.	Einf./ Mittl.D.	Gehob./ Höher.D.	Land- wirte	Hand- werker	Verkam. Freib.	Sonst. Freib.	Gewerbe treib.	
Basis hochger. (in Tsd.)	9558	1860	993	25	518	1773	2134	526	215	40	207	84	44	45	46	209	333
Basis ungewichtet	10524	1902	1272	39	507	1908	2494	607	289	39	216	78	46	54	48	205	332
ZY040 Erwerbs- und weitere persönliche Einkommen	5	4	4	-	3	4	5	6	8	6	7	5	14	27	30	19	2
dar.: ZY041+ZY042 Erwerbseink.	4	2	3	-	2	4	4	6	7	6	7	3	12	27	29	18	2
ZY043 Arbeitslosenunterst.	0	-	-	-	-	0	-	-	-	-	-	-	-	-	-	-	-
ZY050 Persönliches Brutto- einkommen (ZY035+ZY040)	97	98	98	100	97	97	99	98	97	94	99	100	97	100	89	98	96
ZY060 Haushaltsbez. Einkommen	37	28	28	38	31	37	43	44	43	43	56	47	55	67	46	51	55
dar.: ZY061 Wohngeld	1	2	1	-	3	1	1	1	1	-	-	-	2	-	-	2	0
ZY062a SH als HLU incl. GS	3	4	2	-	2	2	1	1	5	-	1	1	4	-	4	8	1
ZY061a ALG II	0	0	-	2	0	0	-	-	-	-	-	-	-	-	-	-	0
ZY063+ZY064 Altent./Unter.	2	1	0	5	1	1	1	1	0	2	-	20	13	-	-	6	12
ZY065 Vermietung/Verpacht.	12	7	7	12	9	11	13	15	12	10	25	19	24	51	21	23	26
ZY066 Zinsen	25	17	20	21	19	27	33	35	33	35	43	17	17	36	33	23	28
ZY070 Bruttoeinkommen der Person (ZY050+ZY060)	98	99	99	100	99	99	100	99	100	96	100	100	97	100	94	100	98
ZY080 Pers. Steuern/Sozialabg.	94	94	96	100	92	95	98	97	95	96	100	95	94	100	89	95	91
ZY081 Lohn-/Einkommenst.	36	19	26	23	29	38	48	62	65	88	98	6	27	85	54	33	13
ZY082 Beitr. KV	93	93	95	100	91	93	96	95	94	95	98	95	90	99	87	92	90
ZY083+ZY084 Beitr. GRV/ALV	0	0	1	-	0	0	1	1	2	-	-	-	-	-	-	-	-
ZY085 Beitr. Pflegevers.	93	93	95	100	92	94	97	96	95	96	99	95	92	99	87	93	91
ZY090 Nettoeinkommen der Person (ZY070./ZY080)	98	99	99	100	98	99	99	99	99	96	100	100	97	100	94	98	98
PY070 Bruttoeinkomm. d. Ehepart.	46	39	52	47	39	50	49	48	42	39	43	54	38	55	48	42	42
PY090 Nettoeinkomm. d. Ehepart.	46	39	52	45	39	50	49	48	42	39	43	54	36	55	48	42	42
HY070 Bruttoeink. d. Ehepaares/ Alleinsteh. (ZY070+PY070)	100	100	100	100	100	100	100	100	100	100	100	100	100	100	100	100	100
HY090 Nettoeink. d. Ehepaares/ Alleinsteh. (ZY090+PY090)	100	100	100	100	100	100	100	100	100	100	100	100	100	100	100	99	99
Wohnungseigentum/Mietfrei	59	54	54	63	51	59	58	61	51	69	82	97	69	87	65	70	94

* TNS INFRATEST SOZIALFORSCHUNG *

Persönliche und haushaltsbezogene Einkommen, Einkommenssummen, Abzüge und Nettoeinkommen - Betrag je Bezieher/in

EUR/MONAT

Teilgesamtheit: Frauen ab 65 Jahren - ohne reine KLG (ohne Heimbewohner) - D e u t s c h l a n d

	Frauen - Tätigkeitsniveau																
	Alle	Arbeiter				Angestellte				Beamte, Berufssol.		Selbstständige				Mit-	
	Frauen	Ange- lernt	Fach- arbeiter	Meister Polier	Ange- lernt	Einf. Fachkr.	Mittl. Fachkr.	Gehob. Fachkr.	Hochq./ leit.	Einf./ Mittl.D.	Gehob./ Höher.D.	Land- wirte	Hand- werker	Verkam. Freib.	Sonst. Freib.	Gewerbe treib.	hel- fende
Basis hochger. (in Tsd.)	9558	1860	993	25	518	1773	2134	526	215	40	207	84	44	45	46	209	333
Basis ungewichtet	10524	1902	1272	39	507	1908	2494	607	289	39	216	78	46	54	48	205	332
ZY040 Erwerbs- und weitere persönliche Einkommen	732	353	512	-	(326)	408	712	693	(1226)	/	(1171)	/	/	(3425)	(1375)	1307	/
dar.: ZY041+ZY042 Erwerbseink.	841	346	585	-	(376)	414	825	736	(1326)	/	(1171)	/	/	(3425)	(1410)	1369	/
ZY043 Arbeitslosenunterst.	/	-	-	-	-	/	-	-	-	-	-	-	-	-	-	-	-
ZY050 Persönliches Brutto- einkommen (ZY035+ZY040)	1198	993	1033	1093	1064	1099	1340	1549	1855	2233	2917	682	909	3199	1693	1131	754
ZY060 Haushaltsbez. Einkommen	322	204	181	(374)	283	280	290	503	547	(248)	437	343	(903)	522	(470)	620	461
dar.: ZY061 Wohngeld	88	96	(98)	-	(75)	(84)	(77)	/	/	-	-	-	/	-	-	/	/
ZY062a SH als HLU incl. GS	352	280	(318)	-	/	367	(373)	/	(515)	-	/	/	/	-	/	(404)	/
ZY061a ALG II	/	/	/	/	/	/	-	-	-	-	-	-	-	-	-	-	/
ZY063+ZY064 Altent./Unter.	382	(211)	/	/	/	(327)	(314)	/	/	/	-	(217)	/	-	-	/	327
ZY065 Vermietung/Verpacht.	550	371	290	/	459	494	531	947	970	/	505	(503)	(1234)	(557)	(593)	759	629
ZY066 Zinsen	139	91	105	/	125	128	135	192	238	(123)	256	(78)	/	(164)	(253)	234	103
ZY070 Bruttoeinkommen der Person (ZY050+ZY060)	1302	1045	1077	1235	1134	1187	1453	1755	2037	2285	3134	842	1425	3547	1840	1429	996
ZY080 Pers. Steuern/Sozialabg.	178	113	119	141	136	148	189	257	363	444	725	112	230	862	425	261	130
ZY081 Lohn-/Einkommenst.	137	52	38	/	71	87	107	150	229	224	492	/	(272)	581	(300)	351	214
ZY082 Beitr. KV	104	84	88	105	93	93	111	130	170	220	223	91	139	327	211	119	86
ZY083+ZY084 Beitr. GRV/ALV	117	/	/	-	/	/	(147)	/	/	-	-	-	-	-	-	-	-
ZY085 Beitr. Pflegevers.	23	21	21	24	22	22	26	30	35	22	24	12	20	45	37	23	14
ZY090 Nettoeinkommen der Person (ZY070./ZY080)	1132	938	963	1094	1009	1045	1270	1505	1702	1841	2421	735	1201	2684	1437	1196	875
PY070 Bruttoeinkomm. d. Ehepart.	2096	1727	1809	(1372)	1838	2197	2309	2715	2393	(2309)	3432	920	(1593)	4475	(4036)	2047	1358
PY090 Nettoeinkomm. d. Ehepart.	1765	1504	1564	(1300)	1633	1854	1936	2171	1952	(1960)	2591	782	(1393)	3340	(2899)	1673	1176
HY070 Bruttoeink. d. Ehepaares/ Alleinsteh. (ZY070+PY070)	2249	1711	2006	1881	1831	2273	2573	3034	3035	3103	4608	1337	1980	6028	3654	2275	1558
HY090 Nettoeink. d. Ehepaares/ Alleinsteh. (ZY090+PY090)	1927	1517	1765	1674	1626	1958	2206	2526	2508	2539	3525	1155	1664	4537	2732	1886	1355

* TNS INFRATEST SOZIALFORSCHUNG *

PROZENT SENKRECHT

Brutto-Einkommen aus Regel- und Zusatzsicherung (einschl. KLG) und aus anderen Renten - Anteil der Bezieher/innen

Teilgesamtheit: Witwen ab 65 Jahren (ohne Heimbewohner) - D e u t s c h l a n d

	Letztes Tätigkeitsniveau des verstorbenen Ehemanns																Mit- hel- fende
	Arbeiter				Angestellte					Beamte, Berufssol.		Selbstständige					
	Alle	Ange- lernt	Fach- arbeiter	Meister/ Polier	Ange- lernt	Einf. Fachkr.	Mittl. Fachkr.	Gehob. Fachkr.	Hochq./ leit.	Einf./ Mittl.D.	Gehob./ Höher.D.	Land- wirte	Hand- werker	Verkam. Freib.	Sonst. Freib.		
Basis hochger. (in Tsd.)	3905	463	1036	193	36	171	452	268	321	151	163	151	146	38	20	191	6
Basis ungewichtet	4062	470	1149	211	39	169	481	297	361	106	151	146	150	36	19	169	6
ZY010 Eigene RZSS (brutto)	90	88	94	94	85	93	90	91	93	90	86	54	91	81	(95)	94	[66]
ZY011 GRV insgesamt	89	88	94	94	85	93	90	91	91	90	75	54	90	81	(86)	93	[66]
ZY015 reine KLG	1	1	0	1	-	1	0	0	0	2	3	3	2	2	-	1	-
ZY016 GRV o. r. KLG	88	87	94	93	85	93	89	90	91	87	72	51	88	78	(86)	93	[66]
ZY012 BAV	6	7	6	4	3	9	8	6	6	6	4	-	4	-	(14)	7	-
ZY013 ZÖD	8	4	6	9	10	9	11	12	9	17	11	1	7	10	(12)	8	[24]
ZY014 BV	1	-	0	-	-	-	1	2	2	3	11	-	0	-	(12)	2	-
ZY110 Abgeleitete RZSS (brutto)	94	96	99	100	97	99	99	99	98	99	98	39	97	55	(71)	87	[68]
ZY111 GRV	89	96	98	100	97	99	99	99	96	39	30	39	97	55	(71)	87	[68]
ZY112 BAV	14	12	16	17	6	10	23	27	29	1	2	1	1	-	-	2	-
ZY113 ZÖD	7	5	4	4	28	22	16	17	11	-	3	-	-	2	-	0	-
ZY114 BV	8	-	-	-	-	-	-	-	-	97	93	-	-	-	-	-	-
Eigene o. abgeleit. RZSS	98	98	99	100	97	99	99	100	99	100	99	68	100	90	(95)	98	[100]
Eig. o. abgel. GRV	96	98	99	100	97	99	99	100	99	94	78	68	100	90	(88)	98	[100]
Eigene u. abgeleit. RZSS	86	85	93	94	85	93	90	90	91	90	85	25	88	45	(71)	83	[33]
Eig. u. abgel. GRV	81	85	93	94	85	93	89	90	89	35	27	25	88	45	(69)	82	[33]
ZY020 Andere eigene Renten	6	4	3	2	8	4	4	7	7	-	7	34	7	8	(15)	9	[35]
ZY021 AdL	2	1	0	1	5	2	0	-	-	-	0	30	2	-	-	0	[18]
ZY022 BSV	0	-	-	-	-	-	0	0	1	-	1	-	-	5	-	1	[17]
ZY023 GUV	1	1	0	1	3	-	0	0	1	-	-	3	1	-	-	-	-
ZY028 Riester-Rente	0	-	0	-	-	0	-	0	0	-	-	-	-	-	-	1	-
ZY027 Priv. Versicherung	1	0	1	0	-	-	1	4	2	-	2	0	3	3	(15)	5	-
ZY031 Auslandsrente	1	1	1	1	-	2	2	2	2	-	2	1	1	-	-	1	-
ZY025 Sonstige Renten	0	0	0	-	-	-	0	1	1	-	1	-	1	-	-	1	-
ZY120 Andere abgeleit. Renten	9	7	4	1	7	5	5	8	4	4	6	88	7	58	(20)	12	[36]
ZY121 AdL	4	2	1	-	3	1	0	0	0	-	-	87	1	-	-	0	[18]
ZY122 BSV	1	-	-	-	-	-	-	-	0	-	0	-	-	55	-	-	-
ZY123 GUV	1	1	2	1	4	0	1	1	1	-	-	2	2	3	(3)	-	-
ZY128 Riester-Rente	-	-	-	-	-	-	-	-	-	-	-	-	-	-	-	-	-
ZY131 Auslandsrente	1	2	1	-	-	-	1	1	0	1	-	-	1	-	(3)	2	[17]
ZY125 Sonstige Renten	2	2	1	1	-	3	2	4	2	2	5	3	2	-	(5)	7	-
ZY030 Eig. Renten (ZY010+ZY020)	91	90	94	95	87	94	91	94	94	90	88	75	92	81	(95)	95	[83]
ZY130 Abg. Renten (ZY110+ZY120)	97	96	99	100	97	99	99	100	98	99	98	94	97	96	(78)	89	[86]
ZY035 Renten ins. (ZY030+ZY130)	99	99	100	100	97	99	100	100	100	100	100	99	100	100	(95)	100	[100]

* TNS INFRATEST SOZIALFORSCHUNG *

Brutto-Einkommen aus Regel- und Zusatzsicherung (einschl. KLG) und aus anderen Renten - Betrag je Bezieher/in

Teilgesamtheit: Witwen ab 65 Jahren (ohne Heimbewohner) - D e u t s c h l a n d

	----- Letztes Tätigkeitsniveau des verstorbenen Ehemanns -----																Mit- hel- fende
	+--- Arbeiter ---+				+--- Angestellte ---+					+---Beamt.,Berufssol.+++			+--- Selbstständige ---+				
	Alle	Ange- lernt	Fach- arbeiter	Meister Polier	Ange- lernt	Einf. Fachkr.	Mittl. Fachkr.	Gehob. Fachkr.	Hochq./ leit.	Einf./ Mittl.D.	Gehob./ Höher.D.	Land- wirte	Hand- werker	Verkam. Freib.	Sonst. Freib.	Gewerbe treib.	
Basis hochger. (in Tsd.)	3905	463	1036	193	36	171	452	268	321	151	163	151	146	38	20	191	6
Basis ungewichtet	4062	470	1149	211	39	169	481	297	361	106	151	146	150	36	19	169	6
ZY010 Eigene RZSS (brutto)	706	613	683	708	789	679	757	804	767	692	811	395	591	719	(1251)	797	/
ZY011 GRV insgesamt	646	596	655	677	743	629	682	705	710	583	537	385	559	677	(949)	679	/
ZY015 reine KLG	137	/	/	/	-	/	/	/	/	/	/	/	/	/	-	/	-
ZY016 GRV o. r. KLG	651	600	658	682	743	633	683	708	712	594	549	399	568	(693)	(949)	682	/
ZY012 BAV	215	100	150	/	/	(272)	(203)	(279)	(199)	/	/	-	/	-	/	(899)	/
ZY013 ZÖD	225	(231)	190	(274)	/	(236)	194	220	(150)	(275)	(365)	/	/	/	/	(221)	/
ZY014 BV	2252	-	/	-	-	-	/	/	/	/	(2183)	-	/	-	/	/	-
ZY110 Abgeleitete RZSS (brutto)	884	673	768	836	664	812	935	1050	1224	1178	2010	378	575	(583)	(603)	549	/
ZY111 GRV	735	650	741	783	595	743	836	899	927	385	464	375	575	(568)	(603)	545	/
ZY112 BAV	313	117	120	(249)	/	(197)	271	346	854	/	/	/	/	-	-	/	-
ZY113 ZÖD	281	(176)	212	/	/	227	230	333	528	-	/	-	-	/	-	/	-
ZY114 BV	1501	-	-	-	-	-	-	-	-	1054	1931	-	-	-	-	-	-
Eigene o. abgeleit. RZSS	1502	1203	1408	1501	1350	1445	1617	1779	1920	1795	2691	528	1095	998	(1700)	1250	/
Eig. o. abgel. GRV	1274	1164	1353	1419	1241	1329	1448	1536	1559	716	694	519	1068	951	(1417)	1129	/
Eigene u. abgeleit. RZSS	1574	1277	1438	1525	1435	1482	1661	1846	1982	1843	2781	818	1152	(1111)	(1539)	1295	/
Eig. u. abgel. GRV	1381	1237	1384	1443	1349	1363	1502	1604	1644	896	1016	796	1133	(1051)	(1420)	1213	/
ZY020 Andere eigene Renten	384	(282)	(212)	/	/	/	(196)	(361)	(645)	-	(541)	354	(357)	/	/	(499)	/
ZY021 AdL	342	/	/	/	/	/	/	-	-	-	/	351	/	-	-	/	/
ZY022 BSV	(1986)	-	-	-	-	-	-	/	/	-	/	-	-	/	-	/	-
ZY023 GUV	303	/	/	/	/	/	/	/	/	-	-	/	/	-	-	-	-
ZY028 Riester-Rente	/	-	/	-	-	/	-	/	/	-	-	-	-	-	-	/	-
ZY027 Priv. Versicherung	295	/	/	/	-	-	/	/	/	-	/	/	/	/	/	/	-
ZY031 Auslandsrente	210	/	/	/	-	/	/	/	/	-	/	/	/	-	-	/	/
ZY025 Sonstige Renten	(392)	/	/	-	-	-	/	/	/	-	/	-	/	-	-	/	-
ZY120 Andere abgeleit. Renten	464	361	517	/	/	(418)	(464)	(313)	(510)	/	/	390	/	(1161)	/	(319)	/
ZY121 AdL	367	/	/	-	/	/	/	/	/	-	-	371	/	-	-	/	/
ZY122 BSV	(1107)	-	-	-	-	-	-	-	/	-	/	-	-	(1172)	-	-	-
ZY123 GUV	546	/	(613)	/	/	/	/	/	/	-	-	/	/	/	/	-	-
ZY128 Riester-Rente	-	-	-	-	-	-	-	-	-	-	-	-	-	-	-	-	-
ZY131 Auslandsrente	(366)	/	/	-	-	-	/	/	/	/	-	-	/	-	/	/	/
ZY125 Sonstige Renten	423	(350)	(371)	/	-	/	(373)	(321)	(572)	/	/	/	/	-	/	(313)	-
ZY030 Eig. Renten (ZY010+ZY020)	718	615	688	714	789	684	762	808	811	692	841	442	610	811	(1282)	843	/
ZY130 Abg. Renten (ZY110+ZY120)	901	695	788	841	698	832	957	1071	1240	1197	2036	520	603	1038	(828)	578	/
ZY035 Renten ins. (ZY030+ZY130)	1543	1227	1434	1515	1408	1475	1640	1831	1984	1815	2731	832	1149	1652	(1964)	1319	/

* TNS INFRATEST SOZIALFORSCHUNG *

Persönliche und haushaltsbezogene Einkommen, Einkommenssummen, Abzüge und Nettoeinkommen - Anteil der Bezieher/innen

Teilgesamtheit: Witwen ab 65 Jahren (ohne Heimbewohner) - D e u t s c h l a n d

	----- Letztes Tätigkeitsniveau des verstorbenen Ehemanns -----																
	+--- Arbeiter ---+				+--- Angestellte ---+					+Beamte, Berufssol.+++			+--- Selbstständige ---+				Mit- hel- fende
	Alle	Ange- lernt	Fach- arbeiter	Meister Polier	Ange- lernt	Einf. Fachkr.	Mittl. Fachkr.	Gehob. Fachkr.	Hochq./ leit.	Einf./ Mittl.D.	Gehob./ Höher.D.	Land- wirte	Hand- werker	Verkam. Freib.	Sonst. Freib.	Gewerbe treib.	
Basis hochger. (in Tsd.)	3905	463	1036	193	36	171	452	268	321	151	163	151	146	38	20	191	6
Basis ungewichtet	4062	470	1149	211	39	169	481	297	361	106	151	146	150	36	19	169	6
ZY040 Erwerbs- und weitere persönliche Einkommen	3	2	1	1	-	2	3	3	4	2	3	1	4	-	(9)	9	-
dar.: ZY041+ZY042 Erwerbseink.	2	1	1	1	-	2	2	3	4	2	3	1	2	-	(9)	9	-
ZY043 Arbeitslosenunterst.	-	-	-	-	-	-	-	-	-	-	-	-	-	-	-	-	-
ZY050 Persönliches Brutto- einkommen (ZY035+ZY040)	99	100	100	100	97	99	100	100	100	100	100	99	100	100	(95)	100	[100]
ZY060 Haushaltsbez. Einkommen	33	23	23	30	25	28	32	43	46	24	48	50	49	59	(46)	49	[36]
dar.: ZY061 Wohngeld	1	2	1	0	5	2	1	0	1	-	-	3	1	-	(5)	3	-
ZY062a SH als HLU incl. GS	2	5	2	1	5	2	1	2	1	-	1	3	3	4	(5)	3	-
ZY061a ALG II	0	-	-	-	-	-	-	-	-	-	-	1	-	-	-	-	-
ZY063+ZY064 Altent./Unter.	2	2	0	0	3	1	1	0	2	-	-	18	3	-	-	4	-
ZY065 Vermietung/Verpacht.	9	3	4	8	2	7	7	6	15	3	10	21	23	30	(37)	27	-
ZY066 Zinsen	23	12	17	25	10	18	25	38	35	23	42	19	29	32	(18)	23	[36]
ZY070 Bruttoeinkommen der Person (ZY050+ZY060)	100	100	100	100	100	100	100	100	100	100	100	100	100	100	(100)	100	[100]
ZY080 Pers. Steuern/Sozialabg.	99	98	99	100	97	99	99	100	100	100	100	98	99	100	(100)	98	[100]
ZY081 Lohn-/Einkommenst.	44	18	35	44	34	38	52	67	76	70	96	8	32	40	(71)	36	[17]
ZY082 Beitr. KV	99	98	99	99	95	99	99	100	99	99	100	97	99	100	(100)	98	[100]
ZY083+ZY084 Beitr. GRV/ALV	0	-	0	-	-	-	0	1	-	-	1	-	-	-	-	2	-
ZY085 Beitr. Pflegevers.	99	98	99	100	97	99	99	100	100	99	100	98	99	100	(100)	98	[100]
ZY090 Nettoeinkommen der Person (ZY070./ZY080)	100	100	100	100	100	100	100	100	100	100	100	100	100	100	(100)	100	[100]
PY070 Bruttoeinkomm. d. Ehepart.	-	-	-	-	-	-	-	-	-	-	-	-	-	-	-	-	-
PY090 Nettoeinkomm. d. Ehepart.	-	-	-	-	-	-	-	-	-	-	-	-	-	-	-	-	-
HY070 Bruttoeink. d. Ehepaares/ Alleinsteh. (ZY070+PY070)	100	100	100	100	100	100	100	100	100	100	100	100	100	100	(100)	100	[100]
HY090 Nettoeink. d. Ehepaares/ Alleinsteh. (ZY090+PY090)	100	100	100	100	100	100	100	100	100	100	100	100	100	100	(100)	100	[100]
Wohnungseigentum/Mietfrei	56	51	51	63	49	52	53	56	56	41	65	91	78	80	(69)	71	[59]

Persönliche und haushaltsbezogene Einkommen, Einkommenssummen, Abzüge und Nettoeinkommen - Betrag je Bezieher/in

EUR/MONAT

Teilgesamtheit: Witwen ab 65 Jahren (ohne Heimbewohner) - D e u t s c h l a n d

	Letztes Tätigkeitsniveau des verstorbenen Ehemanns																Mit- fende
	Arbeiter				Angestellte					Beamte, Berufssol.			Selbstständige				
	Alle	Ange- lernt	Fach- arbeiter	Meister/ Polier	Ange- lernt	Einf. Fachkr.	Mittl. Fachkr.	Gehob. Fachkr.	Hochq./ leit.	Einf./ Mittl.D.	Gehob./ Höher.D.	Land- wirte	Hand- werker	Verkam. Freib.	Sonst. Freib.	Gewerbe/ treib.	
Basis hochger. (in Tsd.)	3905	463	1036	193	36	171	452	268	321	151	163	151	146	38	20	191	6
Basis ungewichtet	4062	470	1149	211	39	169	481	297	361	106	151	146	150	36	19	169	6
ZY040 Erwerbs- und weitere persönliche Einkommen	820	/	(388)	/	-	/	(1378)	/	(877)	/	/	/	/	-	/	(1284)	-
dar.: ZY041+ZY042 Erwerbseink.	931	/	/	/	-	/	/	/	/	/	/	/	/	-	/	(1284)	-
ZY043 Arbeitslosenunterst.	-	-	-	-	-	-	-	-	-	-	-	-	-	-	-	-	-
ZY050 Persönliches Brutto- einkommen (ZY035+ZY040)	1563	1233	1438	1518	1408	1479	1681	1849	2021	1824	2767	857	1161	1652	(2027)	1436	/
ZY060 Haushaltsbez. Einkommen	370	236	157	290	(213)	294	283	223	529	(164)	307	363	688	(509)	/	918	/
dar.: ZY061 Wohngeld	95	(87)	(83)	/	/	/	/	/	/	-	-	/	/	-	/	/	-
ZY062a SH als HLU incl. GS	420	(360)	(335)	/	/	/	/	/	/	-	/	/	/	/	/	/	-
ZY061a ALG II	/	-	-	-	-	-	-	-	-	-	-	/	-	-	-	-	-
ZY063+ZY064 Altent./Unter.	421	/	/	/	/	/	/	/	/	-	-	(279)	/	-	-	/	-
ZY065 Vermietung/Verpacht.	740	(458)	352	(594)	/	(447)	(689)	(410)	832	/	(619)	(445)	1070	(602)	/	1153	-
ZY066 Zinsen	158	97	73	159	/	178	131	159	237	(124)	194	156	152	(119)	/	363	/
ZY070 Bruttoeinkommen der Person (ZY050+ZY060)	1675	1283	1470	1605	1422	1552	1767	1937	2259	1863	2914	1028	1496	1953	(2685)	1879	/
ZY080 Pers. Steuern/Sozialabg.	219	130	153	177	138	164	220	235	369	288	630	134	174	280	(413)	304	/
ZY081 Lohn-/Einkommenst.	137	36	33	57	(26)	61	112	99	239	81	344	(148)	157	(117)	(272)	419	/
ZY082 Beitr. KV	128	99	113	123	105	114	129	135	152	196	253	109	100	200	(184)	121	/
ZY083+ZY084 Beitr. GRV/ALV	/	-	/	-	-	-	/	/	-	-	/	-	-	-	-	/	-
ZY085 Beitr. Pflegevers.	29	24	28	30	26	27	31	33	35	38	45	14	24	33	(36)	27	/
ZY090 Nettoeinkommen der Person (ZY070./ZY080)	1460	1155	1318	1429	1288	1389	1549	1703	1900	1575	2284	897	1324	1674	(2272)	1580	/
PY070 Bruttoeinkomm. d. Ehepart.	-	-	-	-	-	-	-	-	-	-	-	-	-	-	-	-	-
PY090 Nettoeinkomm. d. Ehepart.	-	-	-	-	-	-	-	-	-	-	-	-	-	-	-	-	-
HY070 Bruttoeink. d. Ehepaares/ Alleinsteh. (ZY070+PY070)	1675	1283	1470	1605	1422	1552	1767	1937	2259	1863	2914	1028	1496	1953	(2685)	1879	/
HY090 Nettoeink. d. Ehepaares/ Alleinsteh. (ZY090+PY090)	1460	1155	1318	1429	1288	1389	1549	1703	1900	1575	2284	897	1324	1674	(2272)	1580	/

* TNS INFRATEST SOZIALFORSCHUNG *

Regelmäßige Unterstützung an Personen, die nicht im Haushalt leben - Prozentuale Verteilung der Personen

PROZENT SENKRECHT

Teilgesamtheit: Männer und Frauen ab 55 Jahren (ohne Heimbewohner) - D e u t s c h l a n d

	+-- ALLE +--		+----- M ä n n e r -----+					+----- F r a u e n -----+							
			Alle	55-u.	65-u.	75-u.	85 u.	65 u.	Alle	55-u.	65-u.	75-u.	85 u.	65 u.	
				65 J.	75 J.	85 J.	älter	älter		65 J.	75 J.	85 J.	älter	älter	
Basis hochger. (in Tsd.)	27621		12792	5418	3986	2764	624	7374		14830	5241	4405	3699	1485	9589
Basis ungewichtet	29343		13518	4953	4962	2709	894	8565		15825	5269	5035	3469	2052	10556
Unterstützung an: (Mfn)															

Geschied./getrennt leb. Ehefrau	1		2	2	2	1	1	2		0	1	1	0	0	0
Eigene Kinder	16		17	22	15	13	10	14		15	20	14	11	7	12
Sonstige Personen/K.A.	6		6	7	6	7	4	6		6	6	7	6	3	6
S U M M E (Mfn)	23		26	31	23	21	15	22		21	27	21	17	10	18
S U M M E (ohne Mfn)	21		22	26	20	19	15	19		19	24	19	16	9	16
Höhe d. Unterhaltsleistungen in EUR/Monat															

Zahlende: hochger. (in Tsd.)	6067		3068	1558	853	564	93	1509		3000	1341	896	619	144	1658
(in %)	22		24	29	21	20	15	20		20	26	20	17	10	17
ungewichtet	6318		3158	1389	1058	568	143	1769		3160	1326	1031	590	213	1834
1 - u. 25 EUR	1		1	1	1	2	1	1		1	1	2	2	3	2
25 - u. 50 EUR	2		2	1	2	2	-	2		2	1	2	3	5	3
50 - u. 100 EUR	9		7	5	9	10	10	9		10	8	13	11	10	12
100 - u. 200 EUR	26		24	21	29	27	20	28		28	25	30	31	25	30
200 - u. 300 EUR	18		18	16	19	19	15	19		18	18	18	17	18	18
300 - u. 400 EUR	10		11	12	8	11	11	10		10	12	9	8	11	9
400 - u. 500 EUR	5		5	6	5	3	4	4		4	5	4	3	2	4
500 - u. 600 EUR	7		7	8	6	4	13	6		6	8	5	4	3	5
600 - u. 700 EUR	4		4	6	3	2	2	2		3	4	3	1	2	2
700 - u. 800 EUR	2		2	4	2	1	-	1		2	3	1	0	1	1
800 - u. 900 EUR	2		2	4	1	1	1	1		1	2	1	1	1	1
900 - u. 1.000 EUR	1		1	2	1	0	-	1		0	1	0	-	1	0
1.000 EUR und mehr	6		7	9	7	6	3	6		5	6	3	4	3	3
K.A. zum Betrag	8		7	5	7	13	19	10		9	6	9	14	18	11
S U M M E	100		100	100	100	100	100	100		100	100	100	100	100	100
Betrag je Unterstützter (EUR/M)	331		367	422	324	274	358	308		294	348	251	245	233	248

Regelmäßige Unterstützung an Personen, die nicht im Haushalt leben - Prozentuale Verteilung der Personen

Teilgesamtheit: Männer ab 55 Jahren (ohne Heimbewohner) - D e u t s c h l a n d

	+-- ALLE +--				+ V E R H E I R A T E T E +			+----- A L L E I N S T E H E N D E N A C H F A M I L I E N S T A N D -----+											
		Alle	+-----+ 55-u. 65 u. 65 J. älter		+-----+ Gesamt Alle 55-u. 65 u. 65 J. älter			+-----+ Verwitwet Alle 55-u. 65 u. 65 J. älter			+-----+ Geschieden/Getr.lebend Alle 55-u. 65 u. 65 J. älter			+-----+ Ledig Alle 55-u. 65 u. 65 J. älter					
Basis hochger. (in Tsd.)	12792	9305	3818	5487	3486	1599	1887	1019	119	900	1500	865	635	967	615	352			
Basis ungewichtet	13518	9875	3531	6344	3643	1422	2221	1253	100	1153	1466	771	695	924	551	373			
Unterstützung an: (Mfn)																			

Geschied./getrennt leb. Ehefrau	2	1	1	1	5	6	4	0	-	0	11	10	13	-	-	-			
Eigene Kinder	17	19	25	15	13	16	10	14	23	13	18	23	12	3	4	1			
Sonstige Personen/K.A.	6	6	7	6	7	6	7	6	9	6	6	6	6	8	7	10			
S U M M E (Mfn)	26	26	33	22	24	28	21	21	31	19	35	39	30	10	10	11			
S U M M E (ohne Mfn)	22	23	28	20	20	22	19	19	29	17	28	29	25	10	10	10			
Höhe d. Unterhaltsleistungen in EUR/Monat																			

Zahlende: hochger. (in Tsd.)	3068	2297	1165	1132	771	394	377	200	36	164	472	296	176	98	61	37			
(in %)	24	25	31	21	22	25	20	20	30	18	31	34	28	10	10	11			
ungewichtet	3158	2397	1063	1334	761	326	435	236	29	207	426	240	186	99	57	42			
1 - u. 25 EUR	1	1	1	1	2	2	1	1	-	2	1	1	0	8	11	3			
25 - u. 50 EUR	2	1	1	2	2	2	2	2	-	2	2	2	2	1	2	1			
50 - u. 100 EUR	7	7	5	9	7	6	9	8	10	7	7	5	11	8	6	11			
100 - u. 200 EUR	24	26	22	29	20	17	24	24	29	23	20	16	26	17	13	23			
200 - u. 300 EUR	18	18	17	20	16	15	17	23	28	22	11	12	10	21	17	28			
300 - u. 400 EUR	11	11	12	9	12	11	12	14	11	14	10	10	11	14	18	6			
400 - u. 500 EUR	5	4	5	4	8	11	5	4	10	3	9	12	6	6	6	7			
500 - u. 600 EUR	7	7	9	6	6	6	7	7	1	8	6	6	6	7	8	6			
600 - u. 700 EUR	4	4	6	3	5	7	2	0	-	1	6	8	2	6	6	5			
700 - u. 800 EUR	2	2	3	1	3	5	1	0	-	0	4	6	2	2	2	-			
800 - u. 900 EUR	2	2	4	1	3	4	2	2	-	3	2	3	1	5	7	-			
900 - u. 1.000 EUR	1	1	1	0	2	3	1	-	-	-	3	3	2	1	-	3			
1.000 EUR und mehr	7	7	9	5	8	8	8	4	9	2	11	9	15	4	3	5			
K.A. zum Betrag	7	8	5	10	7	5	9	11	2	14	6	6	6	2	1	3			
S U M M E	100	100	100	100	100	100	100	100	100	100	100	100	100	100	100	100			
Betrag je Unterstützter (EUR/M)	367	356	413	293	402	449	351	269	289	264	472	493	436	324	338	301			

Regelmäßige Unterstützung an Personen, die nicht im Haushalt leben - Prozentuale Verteilung der Personen

PROZENT SENKRECHT

Teilgesamtheit: Frauen ab 55 Jahren (ohne Heimbewohner) - D e u t s c h l a n d

	+-- ALLE +--				+ V E R H E I R A T E T E +			+----- A L L E I N S T E H E N D E N A C H F A M I L I E N S T A N D -----+											
		Alle	+-----+ 55-u. 65 u. 65 J. älter		+-----+ Gesamt Alle 55-u. 65 u. 65 J. älter			+-----+ Verwitwet Alle 55-u. 65 u. 65 J. älter			+-----+ Geschieden/Getr.lebend Alle 55-u. 65 u. 65 J. älter			+-----+ Ledig Alle 55-u. 65 u. 65 J. älter					
Basis hochger. (in Tsd.)	14830	7974	3544	4430	6856	1697	5159	4399	494	3905	1627	815	812	829	388	441			
Basis ungewichtet	15825	8706	3729	4977	7119	1540	5579	4470	408	4062	1744	799	945	905	333	572			
Unterstützung an: (Mfn)																			

Geschied./getrennt leb. Ehefrau	0	1	1	0	0	1	0	0	-	0	1	1	1	0	0	-			
Eigene Kinder	15	18	22	15	11	16	9	10	14	10	15	20	10	6	10	2			
Sonstige Personen/K.A.	6	6	6	6	6	6	6	6	7	6	4	5	4	10	9	10			
S U M M E (Mfn)	21	25	29	21	17	23	15	16	21	16	20	26	15	16	20	12			
S U M M E (ohne Mfn)	19	22	25	19	16	21	14	15	18	14	19	24	14	15	19	12			
Höhe d. Unterhaltsleistungen in EUR/Monat																			

Zahlende: hochger. (in Tsd.)	3000	1871	968	903	1129	374	756	680	97	584	321	202	119	128	75	53			
(in %)	20	23	27	20	16	22	15	15	20	15	20	25	15	15	19	12			
ungewichtet	3160	2026	994	1032	1134	332	802	688	81	607	323	188	135	123	63	60			
1 - u. 25 EUR	1	1	0	1	2	2	2	2	-	3	2	2	1	3	5	-			
25 - u. 50 EUR	2	2	1	2	3	2	4	3	4	3	3	2	5	2	-	5			
50 - u. 100 EUR	10	7	5	10	15	15	15	13	17	13	17	16	18	20	12	31			
100 - u. 200 EUR	28	27	24	30	29	28	30	31	33	31	27	24	33	27	31	20			
200 - u. 300 EUR	18	19	18	19	17	19	16	17	15	17	16	20	9	18	19	16			
300 - u. 400 EUR	10	10	12	9	9	10	9	10	15	9	8	9	7	8	9	7			
400 - u. 500 EUR	4	4	5	4	4	5	3	3	3	3	5	5	3	5	5	4			
500 - u. 600 EUR	6	7	8	6	4	5	4	4	6	4	3	4	2	7	9	3			
600 - u. 700 EUR	3	4	5	2	2	4	2	1	-	1	5	6	4	2	2	2			
700 - u. 800 EUR	2	2	4	1	1	1	1	1	-	1	1	2	-	-	-	-			
800 - u. 900 EUR	1	2	3	1	1	0	1	1	-	1	0	1	-	-	-	-			
900 - u. 1.000 EUR	0	0	1	0	0	-	0	0	-	0	-	-	-	-	-	-			
1.000 EUR und mehr	5	6	8	5	2	3	2	2	2	2	3	3	2	1	1	-			
K.A. zum Betrag	9	8	6	11	10	7	12	10	7	11	10	7	15	8	6	12			
S U M M E	100	100	100	100	100	100	100	100	100	100	100	100	100	100	100	100			
Betrag je Unterstützter (EUR/M)	294	336	390	274	223	238	216	219	196	223	240	262	201	201	227	162			

Regelmäßige Unterstützung an Personen, die nicht im Haushalt leben - Prozentuale Verteilung der Personen

PROZENT SENKRECHT

Teilgesamtheit: Männer und Frauen ab 65 Jahren (ohne Heimbewohner) - D e u t s c h l a n d

	+-- alle +--	+- LETZTE / HEUTIGE BERUFLICHE STELLUNG ("Alle" einschl. nie erwerbstätig und K.A. zur beruflichen Stellung) -----+											
		+----- M ä n n e r -----+						+----- F r a u e n -----+					
		Alle	Arbeiter	An- gestellte	Beamte/ Ber.-Sold	Selbst- ständige	Mit- helfende	Alle	Arbeiter	An- gestellte	Beamte/ Ber.-Sold	Selbst- ständige	Mit- helfende
Basis hochger. (in Tsd.)	16963	7374	2658	2928	769	937	11	9589	2884	5167	247	428	340
Basis ungewichtet	19121	8565	3146	3397	933	995	11	10556	3219	5807	255	432	339
Unterstützung an: (Mfn)													

Geschied./getrennt leb. Ehefrau	1	2	1	2	3	1	-	0	0	0	2	1	-
Eigene Kinder	13	14	10	15	23	15	(11)	12	9	13	24	11	5
Sonstige Personen/K.A.	6	6	5	7	9	5	-	6	4	7	16	6	3
S U M M E (Mfn)	20	22	16	24	34	21	11	18	13	21	41	17	9
S U M M E (ohne Mfn)	18	19	14	22	30	18	11	16	12	19	38	15	6
Höhe d. Unterhaltsleistungen in EUR/Monat													

Zahlende: hochger. (in Tsd.)	3168	1509	395	670	246	182	1	1658	368	1036	98	68	26
(in %)	19	20	15	23	32	19	11	17	13	20	40	16	8
ungewichtet	3603	1769	469	776	311	194	1	1834	415	1161	99	69	27
1 - u. 25 EUR	1	1	2	0	0	1	-	2	4	1	-	1	-
25 - u. 50 EUR	3	2	2	2	3	2	-	3	3	3	1	-	11
50 - u. 100 EUR	11	9	14	8	6	6	-	12	14	12	9	14	4
100 - u. 200 EUR	29	28	33	30	20	23	-	30	34	30	22	23	19
200 - u. 300 EUR	18	19	16	21	23	12	-	18	16	18	29	13	8
300 - u. 400 EUR	9	10	8	10	12	8	(100)	9	7	9	10	7	8
400 - u. 500 EUR	4	4	2	5	5	4	-	4	2	4	5	3	14
500 - u. 600 EUR	5	6	5	4	11	9	-	5	2	5	6	13	-
600 - u. 700 EUR	2	2	1	3	3	4	-	2	1	2	4	8	7
700 - u. 800 EUR	1	1	0	1	2	2	-	1	0	1	1	2	-
800 - u. 900 EUR	1	1	1	1	1	2	-	1	0	1	2	-	3
900 - u. 1.000 EUR	1	1	0	1	0	1	-	0	0	0	-	-	-
1.000 EUR und mehr	5	6	1	6	9	14	-	3	1	4	3	11	6
K.A. zum Betrag	10	10	15	8	5	11	-	11	16	9	7	5	21
S U M M E	100	100	100	100	100	100	100	100	100	100	100	100	100
Betrag je Unterstützter (EUR/M)	276	308	197	309	364	449	(300)	248	173	247	296	411	361

* TNS INFRATEST SOZIALFORSCHUNG *

Regelmäßige Unterstützung an Personen, die nicht im Haushalt leben - Prozentuale Verteilung der Personen

PROZENT SENKRECHT

Teilgesamtheit: Männer ab 55 Jahren (ohne Heimbewohner) - D e u t s c h l a n d

	M ä n n e r - T ä t i g k e i t s n i v e a u																
	Alle	A r b e i t e r				A n g e s t e l l t e				B e a m t e , B e r u f s s o l .		S e l b s t s t ä n d i g e				Mit-	
	Männer	Ange- lernt	Fach- arbeiter	Meister Polier	Ange- lernt	Einf. Fachkr.	Mittl. Fachkr.	Gehob. Fachkr.	Hochq./ leit.	Einf./ Mittl.D.	Gehob./ Höher.D.	Land- wirte	Hand- werker	Verkam. Freib.	Sonst. Freib.	Gewerbe treib.	hel- fende
Basis hochger. (in Tsd.)	12792	1252	3087	490	108	577	1755	1071	1475	426	884	253	343	231	157	558	15
Basis ungewichtet	13518	1169	3509	575	104	607	1821	1111	1581	376	1016	225	361	229	147	558	14
Unterstützung an: (Mfn)																	

Geschied./getrennt leb. Ehefrau	2	2	1	1	3	1	2	3	2	2	4	0	1	2	0	3	-
Eigene Kinder	17	9	12	15	11	15	17	22	26	16	31	7	14	36	20	19	(16)
Sonstige Personen/K.A.	6	4	5	7	4	6	6	7	10	9	9	6	6	10	6	5	(8)
S U M M E (Mfn)	26	15	18	23	18	22	25	32	38	27	44	14	21	49	27	26	23
S U M M E (ohne Mfn)	22	13	16	20	15	21	22	28	32	25	36	14	17	38	24	21	23
Höhe d. Unterhaltsleistungen in EUR/Monat																	

Zahlende: hochger. (in Tsd.)	3068	180	534	106	18	124	410	317	515	111	356	35	64	100	40	132	3
(in %)	24	14	17	22	16	21	23	30	35	26	40	14	19	43	25	24	23
ungewichtet	3158	162	592	121	18	138	415	314	524	94	403	30	61	90	38	130	3
1 - u. 25 EUR	1	1	3	0	7	2	1	0	-	2	-	9	2	1	-	0	-
25 - u. 50 EUR	2	2	2	5	6	2	1	1	1	2	1	-	-	2	1	1	-
50 - u. 100 EUR	7	15	12	12	8	6	8	5	4	11	3	10	7	2	2	4	-
100 - u. 200 EUR	24	23	33	24	16	36	28	26	19	28	16	15	18	9	13	25	(32)
200 - u. 300 EUR	18	18	19	19	23	17	23	17	15	22	17	16	19	7	28	14	(33)
300 - u. 400 EUR	11	9	10	7	3	11	11	14	11	11	12	4	10	11	9	14	(35)
400 - u. 500 EUR	5	3	3	5	5	5	6	6	6	3	7	6	5	6	12	6	-
500 - u. 600 EUR	7	8	4	8	7	3	4	7	8	7	13	12	7	6	10	11	-
600 - u. 700 EUR	4	2	2	1	7	3	4	6	8	1	5	4	4	6	4	4	-
700 - u. 800 EUR	2	-	2	3	-	3	2	1	2	-	4	-	1	5	4	5	-
800 - u. 900 EUR	2	0	1	1	-	2	2	2	4	2	4	-	1	9	3	4	-
900 - u. 1.000 EUR	1	-	0	1	-	-	0	1	3	-	2	-	-	1	-	-	-
1.000 EUR und mehr	7	2	1	3	6	2	4	7	13	4	13	6	12	32	11	7	-
K.A. zum Betrag	7	17	9	10	15	9	6	6	5	7	4	16	14	4	3	6	-
S U M M E	100	100	100	100	100	100	100	100	100	100	100	100	100	100	100	100	100
Betrag je Unterstützter (EUR/M)	367	256	222	270	287	243	291	354	501	259	487	322	437	812	460	398	(202)

* TNS INFRATEST SOZIALFORSCHUNG *

Regelmäßige Unterstützung an Personen, die nicht im Haushalt leben - Prozentuale Verteilung der Personen

PROZENT SENKRECHT

Teilgesamtheit: Frauen ab 55 Jahren (ohne Heimbewohner) - D e u t s c h l a n d

	Frauen - Tätigkeitsniveau																
	Alle	Arbeiter				Angestellte					Beamte, Berufssol.		Selbstständige				Mit-
	Frauen	Ange- lernt	Fach- arbeiter	Meister Polier	Ange- lernt	Einf. Fachkr.	Mittl. Fachkr.	Gehob. Fachkr.	Hochq./ leit.	Einf./ Mittl.D.	Gehob./ Höher.D.	Land- wirte	Hand- werker	Verkam. Freib.	Sonst. Freib.	Gewerbe treib.	hel- fende
Basis hochger. (in Tsd.)	14830	2551	1551	38	776	2816	3485	896	394	98	424	98	64	91	114	337	398
Basis ungewichtet	15825	2539	1954	56	746	2969	3857	980	480	85	410	90	65	107	119	333	394
Unterstützung an: (Mfn)																	
Geschied./getrennt leb. Ehefrau	0	0	0	-	1	0	0	1	2	1	2	1	-	1	1	1	-
Eigene Kinder	15	9	12	10	10	15	19	20	19	30	30	11	1	36	24	12	7
Sonstige Personen/K.A.	6	4	4	4	5	6	7	10	10	9	13	4	6	10	6	6	4
S U M M E (Mfn)	21	13	17	13	16	21	27	30	30	40	45	17	7	48	32	18	10
S U M M E (ohne Mfn)	19	11	15	13	14	19	24	27	25	35	39	14	6	35	29	16	8
Höhe d. Unterhaltsleistungen in EUR/Monat																	
Zahlende: hochger. (in Tsd.)	3000	303	249	5	115	569	889	259	109	37	179	15	4	37	34	58	37
(in %)	20	12	16	13	15	20	26	29	28	38	42	15	6	41	30	17	9
ungewichtet	3160	308	300	8	109	583	951	280	133	31	172	14	3	42	35	58	38
1 - u. 25 EUR	1	3	2	-	2	1	1	0	2	-	-	6	-	-	5	-	-
25 - u. 50 EUR	2	1	3	20	0	3	3	3	2	-	1	-	-	-	4	-	7
50 - u. 100 EUR	10	11	17	-	15	11	10	8	7	7	6	7	41	-	4	18	7
100 - u. 200 EUR	28	35	33	27	25	30	29	27	17	16	19	49	-	14	21	17	19
200 - u. 300 EUR	18	16	18	44	18	18	19	16	16	32	21	-	-	18	14	16	17
300 - u. 400 EUR	10	11	6	-	7	10	10	14	14	14	9	6	-	8	11	10	7
400 - u. 500 EUR	4	1	4	-	6	4	4	5	4	17	5	-	-	1	10	1	13
500 - u. 600 EUR	6	2	3	-	9	6	7	8	11	-	7	8	-	13	3	9	1
600 - u. 700 EUR	3	1	1	-	-	3	2	4	4	6	10	8	-	9	13	2	9
700 - u. 800 EUR	2	1	1	-	-	1	2	3	3	-	3	8	59	3	-	2	-
800 - u. 900 EUR	1	0	0	-	2	1	1	3	3	-	3	-	-	3	4	-	2
900 - u. 1.000 EUR	0	0	-	-	1	0	0	-	-	-	2	-	-	-	-	2	-
1.000 EUR und mehr	5	1	1	-	-	4	5	6	7	8	10	-	-	29	10	16	4
K.A. zum Betrag	9	15	10	8	16	8	8	4	12	-	5	7	-	1	-	7	14
S U M M E	100	100	100	100	100	100	100	100	100	100	100	100	100	100	100	100	100
Betrag je Unterstützter (EUR/M)	294	194	174	140	221	263	294	330	362	328	440	250	434	669	435	469	318

* TNS INFRATEST SOZIALFORSCHUNG *

Haushaltsgröße, Einkommensbezieher/in und Wohnstatus - Prozentuale Verteilung der Personen

PROZENT SENKRECHT

Teilgesamtheit: Männer und Frauen ab 55 Jahren (ohne Heimbewohner) - D e u t s c h l a n d

	+-- ALLE +--		+----- M ä n n e r -----+					+----- F r a u e n -----+							
			Alle	55-u.	65-u.	75-u.	85 u.	65 u.	Alle	55-u.	65-u.	75-u.	85 u.	65 u.	
				65 J.	75 J.	85 J.	älter	älter		65 J.	75 J.	85 J.	älter	älter	
Basis hochger. (in Tsd.)	27621		12792	5418	3986	2764	624	7374		14830	5241	4405	3699	1485	9589
Basis ungewichtet	29343		13518	4953	4962	2709	894	8565		15825	5269	5035	3469	2052	10556
Haushaltsgröße															
1 Person	30		20	20	17	21	38	20		38	23	31	52	77	46
2 Personen	60		66	57	75	74	57	73		54	64	63	44	18	49
3 Personen	7		9	14	5	4	3	5		6	10	4	2	2	3
4 und mehr Personen	4		5	8	2	2	3	2		3	4	2	2	3	2
S U M M E	100		100	100	100	100	100	100		100	100	100	100	100	100
Zahl der Einkommensbezieher															
1 Einkommensbezieher	37		28	31	26	25	43	27		44	35	34	55	78	49
2 Einkommensbezieher	57		65	59	70	71	53	69		51	58	62	42	19	48
3 und mehr Einkommensbez.	6		7	10	5	4	4	4		5	7	5	3	3	4
S U M M E	100		100	100	100	100	100	100		100	100	100	100	100	100
Status d. Einkommensbez. (Mfn)															
Zielperson	100		100	99	100	100	100	100		100	100	100	100	100	100
Ehe-/Lebenspartner	58		68	64	71	72	54	70		51	59	62	40	13	46
Sohn/Schwiegersohn	6		6	8	4	4	5	4		6	7	5	5	6	5
Tochter/Schwiegertochter	3		3	4	2	2	2	2		3	4	2	3	4	3
Enkel	0		0	0	0	1	0	0		1	0	1	1	1	1
Ehepartner	55		63	59	68	69	48	67		47	54	59	38	10	43
Lebenspartner	3		4	5	4	3	1	3		3	5	3	2	1	2
Sonstige Personen	2		2	3	1	0	0	1		1	2	1	1	1	1
Wohnstatus															
Mieter, Untermieter	38		37	38	35	36	37	35		40	37	37	43	45	41
Eigentümer	55		58	59	60	56	52	58		53	59	56	45	40	49
Mietfreies Wohnen	6		5	3	5	8	11	7		8	3	7	11	15	10
S U M M E	100		100	100	100	100	100	100		100	100	100	100	100	100
K.A. - Haushaltsgröße	0		0	0	-	0	1	0		0	-	-	0	1	0
K.A. - Einkommensbezieher	0		0	0	-	0	0	0		0	-	-	0	0	0
K.A. - Status d. Eink.-bez.	0		-	-	-	-	-	-		0	-	-	-	0	0
K.A. - Wohnstatus	0		0	0	0	0	-	0		0	0	0	-	0	0

* TNS INFRATEST SOZIALFORSCHUNG *

Haushaltsgröße, Einkommensbezieher/in und Wohnstatus - Nettoeinkommen der Person (ZY090) (Betrag je Bezieher/in)

EUR/MONAT

Teilgesamtheit: Männer und Frauen ab 55 Jahren (ohne Heimbewohner) - D e u t s c h l a n d

	+-- ALLE +--	+----- M ä n n e r -----+						+----- F r a u e n -----+					
		Alle	55-u.	65-u.	75-u.	85 u.	65 u.	Alle	55-u.	65-u.	75-u.	85 u.	65 u.
			65 J.	75 J.	85 J.	älter	älter		65 J.	75 J.	85 J.	älter	älter
Basis hochger. (in Tsd.)	27621	12792	5418	3986	2764	624	7374	14830	5241	4405	3699	1485	9589
Basis ungewichtet	29343	13518	4953	4962	2709	894	8565	15825	5269	5035	3469	2052	10556
Haushaltsgröße													
1 Person	1522	1633	1657	1569	1593	1810	1616	1471	1575	1480	1441	1398	1442
2 Personen	1496	1935	2239	1789	1719	1769	1761	1004	1221	896	794	906	861
3 Personen	1731	2254	2485	1853	1493	(1651)	1733	985	1085	825	791	953	831
4 und mehr Personen	2044	2658	3095	1641	1188	(1291)	1450	938	987	926	825	897	885
Zahl der Einkommensbezieher													
1 Einkommensbezieher	1582	1857	2051	1688	1669	1814	1698	1416	1388	1442	1432	1397	1426
2 Einkommensbezieher	1511	1956	2289	1781	1698	1751	1747	1020	1264	899	789	904	861
3 und mehr Einkommensbez.	1563	2061	2391	1636	1310	1427	1507	954	1036	903	799	931	874
Status d. Einkommensbez. (Mfn)													
Zielperson	1539	1936	2229	1750	1675	1763	1723	1184	1284	1077	1135	1288	1132
Ehe-/Lebenspartner	1525	1978	2336	1779	1686	1738	1741	1003	1253	884	736	728	827
Sohn/Schwiegersohn	1485	1986	2323	1674	1246	1428	1502	1014	1025	976	990	1099	1006
Tochter/Schwiegertochter	1529	2076	2434	1573	1356	(1566)	1492	1056	1095	959	1042	1141	1029
Enkel	1189	1415	/	(1377)	(1450)	/	1384	1086	/	(910)	(1121)	(1280)	1066
Ehepartner	1514	1986	2362	1783	1692	1743	1745	967	1220	851	701	686	794
Lebenspartner	1721	1863	2043	1715	1519	(1577)	1647	1566	1642	1503	1477	(1303)	1481
Sonstige Personen	1468	1675	1760	1520	(1097)	/	1477	1215	1241	1321	(1102)	907	1185
Wohnstatus													
Mieter, Untermieter	1315	1510	1621	1370	1431	1700	1423	1156	1215	1051	1128	1313	1128
Eigentümer	1739	2247	2633	2009	1889	1897	1957	1236	1345	1115	1180	1356	1169
Mietfreies Wohnen	1146	1418	1820	1315	1295	1334	1308	982	1046	902	989	1033	972
I N S G E S A M T	1539	1935	2227	1750	1675	1763	1723	1185	1286	1077	1136	1287	1133

Haushaltsgröße, Einkommensbezieher/in und Wohnstatus - Prozentuale Verteilung der Personen

PROZENT SENKRECHT

Teilgesamtheit: Männer ab 55 Jahren (ohne Heimbewohner) - D e u t s c h l a n d

	+-- ALLE --+				+ V E R H E I R A T E T E +			+----- A L L E I N S T E H E N D E N A C H F A M I L I E N S T A N D -----+											
		Alle	+-----+ 55-u. 65 u. 65 J. älter		+-----+ Gesamt Alle 55-u. 65 u. 65 J. älter			+-----+ Verwitwet Alle 55-u. 65 u. 65 J. älter			+-----+ Geschieden/Getr.lebend Alle 55-u. 65 u. 65 J. älter			+-----+ Ledig Alle 55-u. 65 u. 65 J. älter					
Basis hochger. (in Tsd.)	12792	9305	3818	5487	3486	1599	1887	1019	119	900	1500	865	635	967	615	352			
Basis ungewichtet	13518	9875	3531	6344	3643	1422	2221	1253	100	1153	1466	771	695	924	551	373			
Haushaltsgröße																			
1 Person	20	-	-	-	74	68	80	82	73	83	69	64	75	76	74	78			
2 Personen	66	83	71	92	21	25	18	14	21	13	25	28	22	21	22	21			
3 Personen	9	11	18	6	3	5	1	2	6	1	4	6	2	2	3	1			
4 und mehr Personen	5	6	11	3	2	2	1	2	1	2	2	3	1	1	1	0			
S U M M E	100	100	100	100	100	100	100	100	100	100	100	100	100	100	100	100			
Zahl der Einkommensbezieher																			
1 Einkommensbezieher	28	10	13	8	77	72	81	83	76	84	72	69	78	78	77	79			
2 Einkommensbezieher	65	81	74	86	21	25	18	15	22	14	25	28	22	20	21	20			
3 und mehr Einkommensbez.	7	9	13	6	2	3	1	2	3	2	2	4	1	2	2	1			
S U M M E	100	100	100	100	100	100	100	100	100	100	100	100	100	100	100	100			
Status d. Einkommensbez. (Mfn)																			
Zielperson	100	100	99	100	100	100	100	100	100	100	100	100	100	100	100	100			
Ehe-/Lebenspartner	68	88	84	90	15	17	12	9	12	8	21	23	17	11	10	14			
Sohn/Schwiegersohn	6	7	10	4	3	3	3	5	7	4	4	5	2	1	1	0			
Tochter/Schwiegertochter	3	3	5	2	2	1	2	3	5	3	1	2	1	0	0	0			
Enkel	0	0	0	0	0	-	0	0	-	1	0	-	0	0	-	0			
Ehepartner	63	87	84	90	-	-	-	-	-	-	-	-	-	-	-	-			
Lebenspartner	4	-	-	-	15	17	12	9	12	8	21	23	17	11	10	14			
Sonstige Personen	2	1	2	1	4	6	2	1	3	0	3	3	2	10	12	6			
Wohnstatus																			
Mieter, Untermieter	37	30	28	31	55	62	49	42	54	41	63	65	60	56	59	51			
Eigentümer	58	66	70	63	39	34	43	49	43	50	32	31	33	38	36	42			
Mietfreies Wohnen	5	5	2	6	6	4	8	9	3	9	5	4	6	5	4	7			
S U M M E	100	100	100	100	100	100	100	100	100	100	100	100	100	100	100	100			
K.A. - Haushaltsgröße	0	0	-	0	0	0	0	0	-	0	0	0	-	-	-	-			
K.A. - Einkommensbezieher	0	0	-	0	0	0	0	0	-	0	0	0	-	-	-	-			
K.A. - Status d. Eink.-bez.	-	-	-	-	-	-	-	-	-	-	-	-	-	-	-	-			
K.A. - Wohnstatus	0	0	0	0	0	0	0	-	-	-	-	-	-	0	0	0			

* TNS INFRATEST SOZIALFORSCHUNG *

Haushaltsgröße, Einkommensbezieher/in und Wohnstatus - Nettoeinkommen der Person (ZY090) (Betrag je Bezieher/in)

EUR/MONAT

Teilgesamtheit: Männer ab 55 Jahren (ohne Heimbewohner) - D e u t s c h l a n d

	+-- ALLE +--				+ V E R H E I R A T E T E +				+----- A L L E I N S T E H E N D E N A C H F A M I L I E N S T A N D -----+											
		+-----+-----+-----+			Alle	+-----+-----+-----+			Alle	+-----+-----+-----+			Alle	+-----+-----+-----+			Alle	+-----+-----+-----+		
		Alle	55-u. 65 J.	65 u. älter		Alle	55-u. 65 J.	65 u. älter		Alle	55-u. 65 J.	65 u. älter		Gesamt	Verwitwet	Geschieden/Getr.lebend		Ledig	55-u. 65 J.	65 u. älter
Basis hochger. (in Tsd.)	12792				3486	1599	1887	1019	119	900	1500	865	635	967	615	352				
Basis ungewichtet	13518				3643	1422	2221	1253	100	1153	1466	771	695	924	551	373				
Haushaltsgröße																				
1 Person	1633	-	-	-	1633	1657	1616	1803	1915	1790	1574	1685	1445	1524	1575	1441				
2 Personen	1935	1951	2295	1769	1761	1858	1646	1663	(1711)	1654	1862	1984	1657	1643	1661	1611				
3 Personen	2254	2292	2537	1753	1884	2016	1520	(1476)	/	(1573)	2038	2167	(1536)	(1767)	(1852)	/				
4 und mehr Personen	2658	2779	3205	1496	1410	(1590)	(1175)	(1248)	/	(1237)	(1516)	(1660)	/	/	/	/				
Zahl der Einkommensbezieher																				
1 Einkommensbezieher	1857	2455	2918	1976	1648	1692	1615	1803	1924	1789	1612	1751	1445	1525	1573	1442				
2 Einkommensbezieher	1956	1977	2354	1754	1739	1821	1643	1616	(1511)	1638	1824	1913	1668	1670	1706	1607				
3 und mehr Einkommensbez.	2061	2114	2462	1536	1493	1665	1171	(1285)	/	(1191)	(1606)	(1709)	/	(1514)	(1542)	/				
Status d. Einkommensbez. (Mfn)																				
Zielperson	1936	2039	2443	1761	1663	1722	1614	1765	1833	1756	1665	1794	1489	1554	1600	1475				
Ehe-/Lebenspartner	1978	1985	2362	1745	1863	2043	1647	1670	(1843)	1638	1922	2044	1695	1854	2087	1553				
Sohn/Schwiegersohn	1986	2070	2427	1518	1509	1593	1428	1434	/	1430	1571	1631	(1409)	/	/	/				
Tochter/Schwiegertochter	2076	2202	2542	1551	1388	(1510)	1299	1273	/	1336	(1568)	(1733)	/	/	/	/				
Enkel	1415	(1517)	/	(1482)	(1134)	-	(1134)	/	-	/	/	-	/	/	-	/				
Ehepartner	1986	1986	2362	1745	-	-	-	-	-	-	-	-	-	-	-	-				
Lebenspartner	1863	-	-	-	1863	2043	1647	1670	(1843)	1638	1922	2044	1695	1854	2087	1553				
Sonstige Personen	1675	2005	2239	1516	1429	1423	1443	/	/	/	1512	(1485)	(1563)	1387	1390	(1378)				
Wohnstatus																				
Mieter, Untermieter	1510	1570	1788	1432	1424	1442	1405	1570	1339	1610	1409	1506	1267	1334	1362	1279				
Eigentümer	2247	2292	2711	1970	2041	2247	1904	2001	2484	1946	2193	2400	1932	1898	2008	1735				
Mietfreies Wohnen	1418	1416	2032	1288	1421	1573	1356	1394	/	1393	1496	1747	1272	1353	(1345)	(1361)				
I N S G E S A M T	1935	2037	2439	1761	1663	1722	1614	1765	1833	1756	1665	1794	1489	1554	1600	1475				

Haushaltsgröße, Einkommensbezieher/in und Wohnstatus - Prozentuale Verteilung der Personen

PROZENT SENKRECHT

Teilgesamtheit: Frauen ab 55 Jahren (ohne Heimbewohner) - D e u t s c h l a n d

	+-- ALLE --+				+ V E R H E I R A T E T E +			+----- A L L E I N S T E H E N D E N A C H F A M I L I E N S T A N D -----+											
		Alle	+-----+ 55-u. 65 u. 65 J. älter		+-----+ Gesamt Alle 55-u. 65 u. 65 J. älter			+-----+ Verwitwet Alle 55-u. 65 u. 65 J. älter			+-----+ Geschieden/Getr.lebend Alle 55-u. 65 u. 65 J. älter			+-----+ Ledig Alle 55-u. 65 u. 65 J. älter					
			Alle	55-u. 65 J.	65 u. älter	Alle	55-u. 65 J.	65 u. älter	Alle	55-u. 65 J.	65 u. älter	Alle	55-u. 65 J.	65 u. älter	Alle	55-u. 65 J.	65 u. älter		
Basis hochger. (in Tsd.)	14830	7974	3544	4430	6856	1697	5159	4399	494	3905	1627	815	812	829	388	441			
Basis ungewichtet	15825	8706	3729	4977	7119	1540	5579	4470	408	4062	1744	799	945	905	333	572			
Haushaltsgröße																			
1 Person	38	-	-	-	82	70	85	84	67	86	78	71	84	79	72	85			
2 Personen	54	88	82	93	14	25	11	12	25	10	19	25	13	18	24	13			
3 Personen	6	8	13	5	3	5	2	3	7	2	3	4	1	3	4	1			
4 und mehr Personen	3	3	5	2	2	1	2	2	1	2	1	0	1	1	-	1			
S U M M E	100	100	100	100	100	100	100	100	100	100	100	100	100	100	100	100			
Zahl der Einkommensbezieher																			
1 Einkommensbezieher	44	10	16	5	83	75	86	85	71	87	80	76	85	81	77	85			
2 Einkommensbezieher	51	83	74	90	14	23	11	12	24	10	18	22	13	17	21	13			
3 und mehr Einkommensbez.	5	7	9	5	3	3	3	3	5	3	2	2	2	2	2	2			
S U M M E	100	100	100	100	100	100	100	100	100	100	100	100	100	100	100	100			
Status d. Einkommensbez. (Mfn)																			
Zielperson	100	100	99	100	100	100	100	100	100	100	100	100	100	100	100	100			
Ehe-/Lebenspartner	51	88	80	94	7	14	4	5	13	4	12	15	8	9	14	5			
Sohn/Schwiegersohn	6	5	7	4	6	6	6	7	10	7	4	5	3	2	1	2			
Tochter/Schwiegertochter	3	3	4	2	4	4	3	4	5	4	3	4	2	1	2	1			
Enkel	1	0	0	0	1	0	1	1	1	1	1	0	1	0	-	1			
Ehepartner	47	88	80	94	-	-	-	-	-	-	-	-	-	-	-	-			
Lebenspartner	3	-	-	-	7	14	4	5	13	3	12	15	8	9	14	4			
Sonstige Personen	1	1	2	0	2	4	1	1	4	1	2	2	1	7	7	7			
Wohnstatus																			
Mieter, Untermieter	40	29	27	31	51	58	49	44	46	44	67	65	70	60	59	60			
Eigentümer	53	65	70	62	38	37	39	43	46	43	28	32	24	34	37	32			
Mietfreies Wohnen	8	5	3	7	10	5	12	13	7	14	5	3	6	6	4	8			
S U M M E	100	100	100	100	100	100	100	100	100	100	100	100	100	100	100	100			
K.A. - Haushaltsgröße	0	0	-	0	0	-	0	0	-	0	0	-	0	0	-	0			
K.A. - Einkommensbezieher	0	0	-	0	0	-	0	0	-	0	0	-	0	0	-	0			
K.A. - Status d. Eink.-bez.	0	-	-	-	0	-	0	-	-	-	-	-	-	0	-	0			
K.A. - Wohnstatus	0	0	0	0	0	-	0	0	-	0	-	-	-	-	-	-			

* TNS INFRATEST SOZIALFORSCHUNG *

Haushaltsgröße, Einkommensbezieher/in und Wohnstatus - Nettoeinkommen der Person (ZY090) (Betrag je Bezieher/in)

EUR/MONAT

Teilgesamtheit: Frauen ab 55 Jahren (ohne Heimbewohner) - D e u t s c h l a n d

	+-- ALLE +--			+ V E R H E I R A T E T E +			+----- A L L E I N S T E H E N D E N A C H F A M I L I E N S T A N D -----+												
		+-----+-----+-----+			+-----+-----+-----+			+-----+-----+-----+			+-----+-----+-----+			+-----+-----+-----+					
		Alle	55-u. 65 J.	65 u. älter	Alle	55-u. 65 J.	65 u. älter	Gesamt	55-u. 65 J.	65 u. älter	Verwitwet	55-u. 65 J.	65 u. älter	Geschieden/Getr.lebend	55-u. 65 J.	65 u. älter	Ledig	55-u. 65 J.	65 u. älter
Basis hochger. (in Tsd.)	14830			7974	3544	4430	6856	1697	5159	4399	494	3905	1627	815	812	829	388	441	
Basis ungewichtet	15825			8706	3729	4977	7119	1540	5579	4470	408	4062	1744	799	945	905	333	572	
Haushaltsgröße																			
1 Person	1471			-	-	-	1471	1575	1442	1483	1485	1483	1381	1539	1248	1576	1763	1439	
2 Personen	1004			935	1159	790	1467	1604	1366	1447	1502	1430	1416	1513	1233	1640	1933	1164	
3 Personen	985			874	967	696	1359	1674	1110	1250	(1622)	1105	1552	(1668)	(1241)	(1561)	(1792)	/	
4 und mehr Personen	938			893	979	694	1043	(1130)	1034	1053	/	1032	(1115)	/	/	/	-	/	
Zahl der Einkommensbezieher																			
1 Einkommensbezieher	1416			343	342	344	1477	1602	1442	1487	1535	1483	1392	1557	1246	1587	1777	1439	
2 Einkommensbezieher	1020			962	1223	793	1417	1541	1334	1390	1413	1383	1375	1453	1247	1605	1921	1154	
3 und mehr Einkommensbez.	954			876	967	753	1177	1463	1074	1116	(1335)	1073	1420	(1555)	(1227)	(1198)	/	(835)	
Status d. Einkommensbez. (Mfn)																			
Zielperson	1184			926	1122	783	1461	1584	1420	1464	1496	1460	1390	1534	1246	1583	1806	1390	
Ehe-/Lebenspartner	1003			966	1220	793	1561	1642	1473	1589	1526	1618	1438	1554	1216	1790	1974	(1292)	
Sohn/Schwiegersohn	1014			817	874	743	1201	1358	1151	1181	1336	1153	1305	1355	1224	(1101)	/	(893)	
Tochter/Schwiegertochter	1056			824	904	708	1229	1408	1163	1176	(1145)	1182	1381	1557	(1088)	(1374)	/	/	
Enkel	1086			(680)	/	(596)	1259	/	1256	1278	/	1283	(1315)	/	(1296)	/	-	/	
Ehepartner	967			967	1220	794	-	-	-	-	-	-	-	-	-	-	-	-	
Lebenspartner	1566			-	-	-	1566	1642	1481	1593	1526	1624	1438	1554	1216	1815	1974	(1347)	
Sonstige Personen	1215			943	956	(904)	1348	1471	1249	1337	(1317)	(1350)	(1274)	(983)	(1635)	1393	(1863)	1008	
Wohnstatus																			
Mieter, Untermieter	1156			828	984	728	1357	1414	1335	1390	1260	1408	1252	1386	1128	1463	1633	1318	
Eigentümer	1236			997	1190	834	1677	1887	1611	1627	1774	1606	1765	1867	1626	1873	2111	1639	
Mietfreies Wohnen	982			625	812	577	1171	1278	1158	1178	(1211)	1176	1152	(1185)	1135	1113	(1585)	896	
I N S G E S A M T																			
	1185			929	1126	783	1460	1584	1420	1464	1496	1460	1390	1534	1246	1582	1806	1388	

Haushaltsgröße, Einkommensbezieher/in und Wohnstatus - Prozentuale Verteilung der Personen

PROZENT SENKRECHT

Teilgesamtheit: Männer und Frauen ab 65 Jahren (ohne Heimbewohner) - D e u t s c h l a n d

	--- alle ---	+- LETZTE / HEUTIGE BERUFLICHE STELLUNG ("Alle" einschl. nie erwerbstätig und K.A. zur beruflichen Stellung) -----+											
		+-----+ M ä n n e r +-----+						+-----+ F r a u e n +-----+					
		Alle	Arbeiter	An- gestellte	Beamte/ Ber.-Sold	Selbst- ständige	Mit- helfende	Alle	Arbeiter	An- gestellte	Beamte/ Ber.-Sold	Selbst- ständige	Mit- helfende
Basis hochger. (in Tsd.)	16963	7374	2658	2928	769	937	11	9589	2884	5167	247	428	340
Basis ungewichtet	19121	8565	3146	3397	933	995	11	10556	3219	5807	255	432	339
Haushaltsgröße													

1 Person	35	20	22	20	18	21	(45)	46	47	45	50	47	46
2 Personen	59	73	70	75	78	70	(50)	49	46	51	47	47	39
3 Personen	4	5	6	3	4	6	(5)	3	4	2	2	4	8
4 und mehr Personen	2	2	3	1	1	4	-	2	2	1	0	3	7
S U M M E	100	100	100	100	100	100	100	100	100	100	100	100	100
Zahl der Einkommensbezieher													

1 Einkommensbezieher	39	27	28	27	25	25	(45)	49	49	47	52	49	49
2 Einkommensbezieher	57	69	66	71	72	67	(50)	48	45	50	46	45	40
3 und mehr Einkommensbez.	4	4	6	3	2	8	(5)	4	5	2	1	6	11
S U M M E	100	100	100	100	100	100	100	100	100	100	100	100	100
Status d. Einkommensbez. (Mfn)													

Zielperson	100	100	100	100	100	100	(100)	100	100	100	100	100	100
Ehe-/Lebenspartner	56	70	68	71	71	72	(55)	46	44	49	43	47	40
Sohn/Schwiegersohn	5	4	5	2	3	6	(5)	5	6	3	2	6	14
Tochter/Schwiegertochter	2	2	3	1	1	3	-	3	4	2	1	2	5
Enkel	1	0	1	0	0	0	-	1	1	0	1	-	1
Ehepartner	53	67	64	68	68	68	(55)	43	42	46	41	44	39
Lebenspartner	3	3	3	3	3	3	-	2	2	3	2	2	1
Sonstige Personen	1	1	1	1	1	1	-	1	1	1	2	2	2
Wohnstatus													

Mieter, Untermieter	38	35	46	34	22	20	(24)	41	46	42	20	24	6
Eigentümer	53	58	46	61	74	67	(71)	49	42	52	76	58	56
Mietfreies Wohnen	9	7	8	5	4	13	(5)	10	12	6	4	18	38
S U M M E	100	100	100	100	100	100	100	100	100	100	100	100	100
K.A. - Haushaltsgröße	0	0	0	0	0	0	-	0	0	0	-	0	1
K.A. - Einkommensbezieher	0	0	0	0	-	0	-	0	0	0	-	-	0
K.A. - Status d. Eink.-bez.	0	-	-	-	-	-	-	0	-	-	-	-	0
K.A. - Wohnstatus	0	0	0	-	-	-	-	0	-	0	-	-	0

* TNS INFRATEST SOZIALFORSCHUNG *

Haushaltsgröße, Einkommensbezieher/in und Wohnstatus - Nettoeinkommen der Person (ZY090) (Betrag je Bezieher/in)

EUR/MONAT

Teilgesamtheit: Männer und Frauen ab 65 Jahren (ohne Heimbewohner) - D e u t s c h l a n d

	+-- alle +--	+- LETZTE / HEUTIGE BERUFLICHE STELLUNG ("Alle" einschl. nie erwerbstätig und K.A. zur beruflichen Stellung) -----+											
		+----- M ä n n e r -----+						+----- F r a u e n -----+					
		Alle	Arbeiter	An- gestellte	Beamte/ Ber.-Sold	Selbst- ständige	Mit- helfende	Alle	Arbeiter	An- gestellte	Beamte/ Ber.-Sold	Selbst- ständige	Mit- helfende
Basis hochger. (in Tsd.)	16963	7374	2658	2928	769	937	11	9589	2884	5167	247	428	340
Basis ungewichtet	19121	8565	3146	3397	933	995	11	10556	3219	5807	255	432	339
Haushaltsgröße													
1 Person	1486	1616	1292	1760	2526	1518	/	1442	1239	1550	2501	1515	1069
2 Personen	1349	1761	1304	1914	2671	1768	/	861	676	919	2127	1020	698
3 Personen	1308	1733	1250	1846	3361	1932	/	831	679	896	/	(1707)	(614)
4 und mehr Personen	1166	1450	1230	1783	/	1278	-	885	810	1101	/	(1291)	(772)
Zahl der Einkommensbezieher													
1 Einkommensbezieher	1509	1698	1307	1851	2688	1644	/	1426	1234	1535	2480	1500	1085
2 Einkommensbezieher	1328	1747	1293	1896	2660	1763	/	861	675	920	2141	1021	673
3 und mehr Einkommensbez.	1174	1507	1277	1700	(3143)	1416	/	874	713	969	/	(1585)	678
Status d. Einkommensbez. (Mfn)													
Zielperson	1392	1723	1296	1879	2678	1706	(1269)	1132	949	1208	2330	1286	873
Ehe-/Lebenspartner	1321	1741	1299	1890	2686	1739	/	827	616	889	2119	1083	651
Sohn/Schwiegersohn	1200	1502	1235	1676	(2950)	1441	/	1006	920	1164	/	(1541)	705
Tochter/Schwiegertochter	1194	1492	1241	1791	(3248)	(1239)	-	1029	862	1213	/	/	(817)
Enkel	1170	1384	(1172)	/	/	/	-	1066	875	(1257)	/	-	/
Ehepartner	1310	1745	1301	1892	2699	1750	/	794	590	848	2107	1053	643
Lebenspartner	1566	1647	1266	1842	2329	1606	-	1481	1185	1575	/	(1785)	/
Sonstige Personen	1315	1477	1170	(1791)	(2361)	(1189)	-	1185	(885)	1381	/	(901)	/
Wohnstatus													
Mieter, Untermieter	1247	1423	1190	1574	2452	1299	/	1128	977	1216	2378	1237	(870)
Eigentümer	1546	1957	1409	2068	2772	1991	/	1169	912	1214	2309	1422	979
Mietfreies Wohnen	1091	1308	1250	1603	(2103)	894	/	972	970	1110	/	931	718
I N S G E S A M T	1392	1723	1296	1879	2678	1706	(1269)	1133	949	1209	2330	1286	872

* TNS INFRATEST SOZIALFORSCHUNG *

PROZENT SENKRECHT

Haushaltsgröße, Einkommensbezieher/in und Wohnstatus - Prozentuale Verteilung der Personen

Teilgesamtheit: Männer ab 55 Jahren (ohne Heimbewohner) - D e u t s c h l a n d

	M ä n n e r - T ä t i g k e i t s n i v e a u																
	Alle Männer	A r b e i t e r				A n g e s t e l l t e					B e a m t e , B e r u f s s o l .		S e l b s t s t ä n d i g e				Mit-helfende
		Ange-lernt	Fach-arbeiter	Meister/Polier	Ange-lernt	Einf./Fachkr.	Mittl./Fachkr.	Gehob./Fachkr.	Hochq./leit.	Einf./Mittl.D.	Gehob./Höher.D.	Land-wirte	Hand-werker	Verkam./Freib.	Sonst./Freib.	Gewerbe-treib.	
Basis hochger. (in Tsd.)	12792	1252	3087	490	108	577	1755	1071	1475	426	884	253	343	231	157	558	15
Basis ungewichtet	13518	1169	3509	575	104	607	1821	1111	1581	376	1016	225	361	229	147	558	14
Haushaltsgröße																	
1 Person	20	26	22	14	28	26	21	18	15	19	15	16	21	16	25	21	(42)
2 Personen	66	55	65	74	62	61	68	71	71	70	72	58	69	70	60	65	(54)
3 Personen	9	12	9	9	5	7	8	7	8	7	10	13	7	8	10	7	(4)
4 und mehr Personen	5	7	4	3	5	6	3	4	5	4	3	13	3	6	5	7	-
S U M M E	100	100	100	100	100	100	100	100	100	100	100	100	100	100	100	100	100
Zahl der Einkommensbezieher																	
1 Einkommensbezieher	28	36	29	22	36	33	29	28	26	27	25	22	24	26	33	26	(42)
2 Einkommensbezieher	65	54	63	70	57	60	66	68	69	67	70	56	72	69	63	67	(54)
3 und mehr Einkommensbez.	7	10	8	7	7	7	5	5	5	6	5	22	5	5	4	7	(4)
S U M M E	100	100	100	100	100	100	100	100	100	100	100	100	100	100	100	100	100
Status d. Einkommensbez. (Mfn)																	
Zielperson	100	99	100	100	99	100	100	100	100	100	100	99	100	100	99	100	(100)
Ehe-/Lebenspartner	68	56	66	74	61	63	69	70	72	67	73	69	73	73	65	71	(58)
Sohn/Schwiegersohn	6	11	6	6	3	6	4	4	4	6	4	20	3	3	3	5	(4)
Tochter/Schwiegertochter	3	4	4	2	5	4	2	2	1	3	2	8	2	2	2	3	-
Enkel	0	0	0	1	-	-	0	0	0	0	0	1	-	1	-	-	-
Ehepartner	63	51	63	72	58	59	64	66	68	64	68	66	66	70	60	64	(50)
Lebenspartner	4	4	4	2	3	4	5	4	3	2	5	2	6	3	5	7	(8)
Sonstige Personen	2	4	2	2	5	2	1	2	1	2	1	5	3	0	2	2	-
Wohnstatus																	
Mieter, Untermieter	37	60	44	33	60	50	38	29	25	28	19	3	23	16	37	31	(34)
Eigentümer	58	32	51	61	34	47	58	68	72	67	79	62	72	81	60	64	(62)
Mietfreies Wohnen	5	8	5	6	6	3	4	3	3	5	2	35	6	3	3	5	(4)
S U M M E	100	100	100	100	100	100	100	100	100	100	100	100	100	100	100	100	100
K.A. - Haushaltsgröße	0	0	0	0	-	-	0	-	-	-	0	0	-	-	-	-	-
K.A. - Einkommensbezieher	0	0	0	-	-	-	0	-	-	-	-	0	-	-	-	-	-
K.A. - Status d. Eink.-bez.	-	-	-	-	-	-	-	-	-	-	-	-	-	-	-	-	-
K.A. - Wohnstatus	0	-	0	0	-	-	-	0	0	-	-	-	-	-	-	-	-

* TNS INFRATEST SOZIALFORSCHUNG *

Haushaltsgröße, Einkommensbezieher/in und Wohnstatus - Nettoeinkommen der Person (ZY090) (Betrag je Bezieher/in)

EUR/MONAT

Teilgesamtheit: Männer ab 55 Jahren (ohne Heimbewohner) - D e u t s c h l a n d

	M ä n n e r - T ä t i g k e i t s n i v e a u																Mit- fende
	Alle Männer	A r b e i t e r			A n g e s t e l l t e					B e a m t e , B e r u f s s o l .		S e l b s t s t ä n d i g e					
	Ange- lernt	Fach- arbeiter	Meister Polier	Ange- lernt	Einf. Fachkr.	Mittl. Fachkr.	Gehob. Fachkr.	Hochq./ leit.	Einf./ Mittl.D.	Gehob./ Höher.D.	Land- wirte	Hand- werker	Verkam. Freib.	Sonst. Freib.	Gewerbe treib.		
Basis hochger. (in Tsd.)	12792	1252	3087	490	108	577	1755	1071	1475	426	884	253	343	231	157	558	15
Basis ungewichtet	13518	1169	3509	575	104	607	1821	1111	1581	376	1016	225	361	229	147	558	14
Haushaltsgröße																	
1 Person	1633	1065	1254	1615	1234	1318	1730	2010	2500	1902	2957	1009	1456	3223	1919	1561	/
2 Personen	1935	1161	1417	1518	1264	1496	1865	2222	2816	2017	3128	1083	1468	3824	2257	1959	/
3 Personen	2254	1330	1669	1947	/	1911	2080	2695	3536	(2241)	3647	(1414)	(2167)	(6395)	(2437)	2121	/
4 und mehr Personen	2658	1192	1833	(1777)	/	1949	2402	3655	4076	(3041)	(4343)	1262	/	(8363)	/	(4353)	-
Zahl der Einkommensbezieher																	
1 Einkommensbezieher	1857	1124	1362	1596	1256	1390	1859	2277	3047	2002	3139	1073	1595	3729	2105	1774	/
2 Einkommensbezieher	1956	1156	1420	1536	1254	1519	1869	2240	2838	2029	3192	1079	1488	4201	2120	2105	/
3 und mehr Einkommensbez.	2061	1294	1653	1932	/	1930	1960	2800	2938	(2538)	3415	1335	(1715)	(6874)	/	2704	/
Status d. Einkommensbez. (Mfn)																	
Zielperson	1936	1162	1422	1578	1268	1508	1871	2277	2897	2053	3191	1132	1524	4224	2115	2064	(1191)
Ehe-/Lebenspartner	1978	1196	1438	1576	1268	1555	1870	2268	2831	2058	3212	1143	1494	4387	2150	2162	(955)
Sohn/Schwiegersohn	1986	1236	1613	1999	/	1862	2025	2866	3147	(2429)	3284	1271	/	/	/	(1802)	/
Tochter/Schwiegertochter	2076	1276	1748	(1511)	/	(1992)	2110	(2460)	(2897)	(2861)	(3384)	(1293)	/	/	/	(4539)	-
Enkel	1415	/	(1414)	/	-	-	/	/	/	/	/	/	-	/	-	-	-
Ehepartner	1986	1193	1448	1576	1271	1556	1871	2258	2846	2058	3224	1120	1487	4422	2203	2204	/
Lebenspartner	1863	1243	1259	(1554)	/	(1541)	1872	2457	2569	/	3017	/	(1597)	/	/	1820	/
Sonstige Personen	1675	997	1495	(1564)	/	(1622)	(1787)	(2364)	(3328)	/	(3475)	(1274)	/	/	/	/	-
Wohnstatus																	
Mieter, Untermieter	1510	1070	1258	1377	1160	1321	1701	1849	2222	1965	3059	/	1087	2876	1430	1376	/
Eigentümer	2247	1341	1575	1696	1486	1713	2000	2475	3152	2089	3238	1368	1681	4454	2553	2481	/
Mietfreies Wohnen	1418	1078	1307	1451	/	(1342)	1645	1926	2293	(2063)	(2579)	754	(1261)	/	/	(887)	/
I N S G E S A M T	1935	1158	1422	1578	1268	1505	1871	2277	2897	2053	3191	1132	1524	4224	2115	2064	(1191)

Haushaltsgröße, Einkommensbezieher/in und Wohnstatus - Prozentuale Verteilung der Personen

PROZENT SENKRECHT

Teilgesamtheit: Frauen ab 55 Jahren (ohne Heimbewohner) - D e u t s c h l a n d

	Frauen - Tätigkeitsniveau																
	Alle Frauen	Arbeiter				Angestellte					Beamte, Berufssol.		Selbstständige				Mit-hel-fende
		Ange-lernt	Fach-arbeiter	Meister/Polier	Ange-lernt	Einf.Fachkr.	Mittl.Fachkr.	Gehob.Fachkr.	Hochq./leit.	Einf./Mittl.D.	Gehob./Höher.D.	Land-wirte	Hand-werker	Verkam.Freib.	Sonst.Freib.	Gewerbe-treib.	
Basis hochger. (in Tsd.)	14830	2551	1551	38	776	2816	3485	896	394	98	424	98	64	91	114	337	398
Basis ungewichtet	15825	2539	1954	56	746	2969	3857	980	480	85	410	90	65	107	119	333	394
Haushaltsgröße																	
1 Person	38	43	34	42	41	35	37	37	41	42	41	35	42	32	35	41	40
2 Personen	54	46	58	52	51	59	56	57	54	47	54	47	52	60	56	49	42
3 Personen	6	7	6	3	6	5	5	5	3	10	4	8	4	4	5	6	10
4 und mehr Personen	3	4	2	3	2	2	1	1	1	2	2	10	2	3	4	3	8
S U M M E	100	100	100	100	100	100	100	100	100	100	100	100	100	100	100	100	100
Zahl der Einkommensbezieher																	
1 Einkommensbezieher	44	47	40	48	48	42	42	40	44	45	44	36	51	34	42	48	46
2 Einkommensbezieher	51	45	54	49	48	54	54	56	53	50	54	48	47	62	54	46	41
3 und mehr Einkommensbez.	5	7	6	3	5	4	4	3	3	5	2	16	2	4	4	6	13
S U M M E	100	100	100	100	100	100	100	100	100	100	100	100	100	100	100	100	100
Status d. Einkommensbez. (Mfn)																	
Zielperson	100	100	100	100	100	100	100	100	100	100	100	100	100	100	99	100	100
Ehe-/Lebenspartner	51	44	56	48	44	54	55	56	55	49	53	56	48	63	55	47	43
Sohn/Schwiegersohn	6	8	5	-	7	5	3	3	2	5	2	16	1	4	3	6	15
Tochter/Schwiegertochter	3	5	3	4	3	2	2	2	1	5	2	5	2	2	-	1	6
Enkel	1	1	0	-	1	0	0	0	-	2	-	-	-	-	-	-	1
Ehepartner	47	41	54	46	40	50	51	52	49	48	47	53	45	60	52	45	42
Lebenspartner	3	2	2	2	4	3	4	4	6	2	6	1	3	3	4	2	1
Sonstige Personen	1	1	1	1	1	1	1	1	1	1	2	4	-	2	4	4	2
Wohnstatus																	
Mieter, Untermieter	40	48	44	32	49	39	38	36	39	30	20	4	35	11	32	32	6
Eigentümer	53	40	49	56	42	55	58	60	58	67	77	44	58	87	65	59	61
Mietfreies Wohnen	8	11	6	12	9	6	3	4	3	2	3	52	7	2	3	10	34
S U M M E	100	100	100	100	100	100	100	100	100	100	100	100	100	100	100	100	100
K.A. - Haushaltsgröße	0	0	0	-	0	0	0	0	-	-	-	-	-	-	-	0	0
K.A. - Einkommensbezieher	0	0	0	-	0	-	0	0	-	-	-	-	-	-	-	-	0
K.A. - Status d. Eink.-bez.	0	-	-	-	-	-	-	-	-	-	-	-	-	-	-	-	0
K.A. - Wohnstatus	0	-	-	-	-	0	0	-	-	-	-	-	-	-	-	-	0

* TNS INFRATEST SOZIALFORSCHUNG *

Haushaltsgröße, Einkommensbezieher/in und Wohnstatus - Nettoeinkommen der Person (ZY090) (Betrag je Bezieher/in)

EUR/MONAT

Teilgesamtheit: Frauen ab 55 Jahren (ohne Heimbewohner) - D e u t s c h l a n d

	Frauen - Tätigkeitsniveau																
	Alle Frauen	Arbeiter			Angestellte					Beamte, Berufssol.		Selbstständige				Mit-	
		Ange- lernt	Fach- arbeiter	Meister Polier	Ange- lernt	Einf. Fachkr.	Mittl. Fachkr.	Gehob. Fachkr.	Hochq./ leit.	Einf./ Mittl.D.	Gehob./ Höher.D.	Land- wirte	Hand- werker	Verkam. Freib.	Sonst. Freib.	Gewerbe treib.	hel- fende
Basis hochger. (in Tsd.)	14830	2551	1551	38	776	2816	3485	896	394	98	424	98	64	91	114	337	398
Basis ungewichtet	15825	2539	1954	56	746	2969	3857	980	480	85	410	90	65	107	119	333	394
Haushaltsgröße																	
1 Person	1471	1172	1275	(1353)	1259	1418	1624	1875	2221	(1948)	2649	890	(1146)	2653	1828	1420	1076
2 Personen	1004	682	744	919	777	839	1109	1542	1933	1850	2340	728	1364	2627	1345	937	675
3 Personen	985	698	783	/	812	887	1120	1800	(2010)	/	(2587)	/	/	/	/	(918)	537
4 und mehr Personen	938	803	697	/	(718)	927	1099	(1258)	/	/	/	/	/	/	/	/	804
Zahl der Einkommensbezieher																	
1 Einkommensbezieher	1416	1156	1218	(1303)	1208	1337	1567	1857	2237	1909	2619	894	1138	2541	1818	1324	1046
2 Einkommensbezieher	1020	685	759	896	797	860	1122	1564	1897	1859	2359	711	1366	2766	1306	968	661
3 und mehr Einkommensbez.	954	733	772	/	677	949	1151	1385	(2060)	/	/	(738)	/	/	/	(1042)	679
Status d. Einkommensbez. (Mfn)																	
Zielperson	1184	906	932	1081	981	1051	1306	1673	2050	1874	2481	781	1244	2824	1508	1143	838
Ehe-/Lebenspartner	1003	628	738	938	712	842	1108	1548	1918	1840	2380	711	1355	3036	1298	956	653
Sohn/Schwiegersohn	1014	880	906	-	1041	1016	1190	(1490)	(1709)	/	/	(783)	/	/	/	(997)	688
Tochter/Schwiegertochter	1056	849	789	/	(927)	1036	1291	(1655)	/	/	/	/	/	/	-	/	(778)
Enkel	1086	(843)	(1272)	-	/	(990)	(1640)	/	-	/	-	-	-	-	-	-	/
Ehepartner	967	602	717	(938)	661	800	1075	1512	1910	1858	2330	712	1203	3043	1311	950	646
Lebenspartner	1566	1093	1268	/	(1305)	1479	1579	1980	(2009)	/	(2780)	/	/	/	/	/	/
Sonstige Personen	1215	966	(900)	/	(1081)	1176	1476	(1632)	/	/	/	/	-	/	/	/	/
Wohnstatus																	
Mieter, Untermieter	1156	915	982	(989)	1014	1095	1336	1614	1741	(2093)	2594	/	(882)	(1956)	1586	1120	873
Eigentümer	1236	882	883	1108	961	1022	1297	1721	2280	1758	2450	842	1396	2948	1487	1171	908
Mietfreies Wohnen	982	950	951	/	899	1051	1125	1538	(1634)	/	(2631)	717	/	/	/	(1034)	705
I N S G E S A M T	1185	906	932	1081	982	1053	1307	1675	2051	1874	2485	781	1244	2824	1506	1143	837

Erwerbs- / Ruhestandsstatus, Erwerbsjahre - Prozentuale Verteilung der Personen

Teilgesamtheit: Männer und Frauen ab 55 Jahren (ohne Heimbewohner) - D e u t s c h l a n d

	ALLE		M ä n n e r					F r a u e n					
		Alle	55-u.	65-u.	75-u.	85 u.	65 u.	Alle	55-u.	65-u.	75-u.	85 u.	65 u.
			65 J.	75 J.	85 J.	älter	älter		65 J.	75 J.	85 J.	älter	älter
Basis hochger. (in Tsd.)	27621	12792	5418	3986	2764	624	7374	14830	5241	4405	3699	1485	9589
Basis ungewichtet	29343	13518	4953	4962	2709	894	8565	15825	5269	5035	3469	2052	10556
Erwerbs-/Ruhestandsstatus													

Nie erwerbstätig gewesen	2	0	0	0	0	0	0	3	2	3	4	7	4
Voll erwerbstätig	17	25	59	1	0	0	1	10	27	0	-	-	0
Regelmäßig teilzeitbeschäftigt	5	2	5	0	-	-	0	7	19	0	-	-	0
Regelmäßig geringfügig besch.	2	1	2	0	-	-	0	3	7	0	-	-	0
Gelegentlich/unregelmäßig erw.	0	0	1	0	-	-	0	1	1	0	-	-	0
Erwerbstätig, Umfang unbekannt	-	-	-	-	-	-	-	-	-	-	-	-	-
Z. Zt. nicht erwerbstätig (arbeitslos, Krankengeld)	1	1	3	0	-	-	0	1	2	0	-	-	0
Rentner/Pensionär noch (nebenher) erwerbstätig	6	7	5	13	4	2	9	5	7	7	1	1	4
Nicht mehr erwerbstätig	69	63	25	85	96	97	90	75	37	92	99	99	96
Zahl der Erwerbsjahre													

1 - u. 5 Jahre	2	1	1	0	0	1	0	3	2	3	4	6	4
5 - u. 10 Jahre	4	1	1	0	0	0	0	8	5	8	12	12	10
10 - u. 15 Jahre	5	1	2	1	0	0	1	8	7	7	10	12	9
15 - u. 20 Jahre	4	2	3	1	1	1	1	7	6	7	8	9	7
20 - u. 25 Jahre	5	3	5	2	1	1	1	8	8	8	6	9	7
25 - u. 30 Jahre	6	4	7	2	2	2	2	8	10	8	8	7	8
30 - u. 35 Jahre	10	8	13	6	5	4	5	12	15	10	10	9	10
35 - u. 40 Jahre	16	16	20	15	11	13	13	16	19	15	13	10	14
40 - u. 45 Jahre	25	31	32	28	32	31	29	19	21	19	19	15	19
45 Jahre und mehr	22	34	17	45	47	47	46	11	7	15	11	11	13
I N S G E S A M T	100	100	100	100	100	100	100	100	100	100	100	100	100
K.A. - Erwerbsjahre	14	12	12	12	12	11	12	16	17	15	15	16	15
Erwerbsjahre je Erwerbsperson	34	40	36	42	42	43	42	29	30	30	28	25	28

Erwerbs- / Ruhestandsstatus, Erwerbsjahre - Nettoeinkommen der Person (ZY090) (Betrag je Bezieher/in)

Teilgesamtheit: Männer und Frauen ab 55 Jahren (ohne Heimbewohner) - D e u t s c h l a n d

	+-- ALLE +--	+----- M ä n n e r -----+						+----- F r a u e n -----+															
		Alle	55-u.		65-u.		75-u.		85 u.		65 u.		Alle	55-u.		65-u.		75-u.		85 u.		65 u.	
			65 J.	75 J.	85 J.	älter	älter	65 J.	75 J.	85 J.	älter	älter		65 J.	75 J.	85 J.	älter	älter					
Basis hochger. (in Tsd.)	27621	12792	5418	3986	2764	624	7374	14830	5241	4405	3699	1485	9589										
Basis ungewichtet	29343	13518	4953	4962	2709	894	8565	15825	5269	5035	3469	2052	10556										
Erwerbs-/Ruhestandsstatus																							

Nie erwerbstätig gewesen	710	(804)	/	/	/	/	/	708	387	481	745	1037	776										
Voll erwerbstätig	2584	2826	2822	3041	/	/	3054	2032	2029	(2313)	-	-	(2313)										
Regelmäßig teilzeitbeschäftigt	1342	1836	1836	/	-	-	/	1219	1222	(938)	-	-	(938)										
Regelmäßig geringfügig besch.	557	675	686	/	-	-	/	521	522	/	-	-	/										
Gelegentlich/unregelmäßig erw.	705	869	875	/	-	-	/	561	521	/	-	-	/										
Erwerbstätig, Umfang unbekannt	-	-	-	-	-	-	-	-	-	-	-	-	-										
Z. Zt. nicht erwerbstätig (arbeitslos, Krankengeld)	1111	1233	1231	/	-	-	/	886	888	/	-	-	/										
Rentner/Pensionär noch (nebenher) erwerbstätig	1967	2318	1922	2559	2307	(1415)	2490	1534	1501	1588	1572	(1019)	1565										
Nicht mehr erwerbstätig	1286	1570	1209	1612	1648	1768	1641	1071	821	1034	1129	1290	1113										
Zahl der Erwerbsjahre																							

1 - u. 5 Jahre	852	1022	1017	(1028)	/	/	1029	816	569	570	1030	1100	876										
5 - u. 10 Jahre	848	1051	1138	(868)	/	/	(920)	834	546	623	917	1297	884										
10 - u. 15 Jahre	922	1171	1297	875	(1282)	/	958	891	824	698	953	1210	914										
15 - u. 20 Jahre	1023	1415	1515	1199	(1235)	/	1186	933	899	808	962	1243	947										
20 - u. 25 Jahre	1274	1693	1876	1208	(1320)	/	1241	1131	1229	953	1074	1391	1071										
25 - u. 30 Jahre	1605	2242	2539	1625	1396	(1847)	1557	1283	1437	1109	1197	1335	1176										
30 - u. 35 Jahre	1794	2389	2694	1846	1737	2439	1844	1394	1537	1213	1344	1336	1281										
35 - u. 40 Jahre	1792	2180	2407	1903	1971	1958	1929	1409	1543	1290	1298	1421	1307										
40 - u. 45 Jahre	1784	2029	2279	1849	1799	1825	1827	1418	1429	1379	1429	1482	1411										
45 Jahre und mehr	1669	1790	2151	1727	1631	1744	1692	1311	1383	1348	1191	1292	1289										
I N S G E S A M T	1539	1935	2227	1750	1675	1763	1723	1185	1286	1077	1136	1287	1133										
K.A. - Erwerbsjahre	1317	1722	1892	1690	1511	1439	1601	1044	1121	926	1005	1213	1003										

Erwerbs- / Ruhestandsstatus, Erwerbsjahre - Prozentuale Verteilung der Personen

PROZENT SENKRECHT

Teilgesamtheit: Männer ab 55 Jahren (ohne Heimbewohner) - D e u t s c h l a n d

	+-- ALLE +--				+ V E R H E I R A T E T E +				+----- A L L E I N S T E H E N D E N A C H F A M I L I E N S T A N D -----+											
		+-----+-----+-----+			Alle	+-----+-----+-----+			Alle	+-----+-----+-----+			Alle	+-----+-----+-----+			Alle	+-----+-----+-----+		
		Alle	55-u. 65 J.	65 u. älter		Alle	55-u. 65 J.	65 u. älter		Alle	55-u. 65 J.	65 u. älter		Gesamt	Verwitwet	Geschieden/Getr.lebend		Ledig	Alle	55-u. 65 J.
Basis hochger. (in Tsd.)	12792			9305	3818	5487	3486	1599	1887	1019	119	900	1500	865	635	967	615	352		
Basis ungewichtet	13518			9875	3531	6344	3643	1422	2221	1253	100	1153	1466	771	695	924	551	373		
Erwerbs-/Ruhestandsstatus																				
Nie erwerbstätig gewesen	0			0	0	0	0	0	0	0	-	0	-	-	-	1	1	-		
Voll erwerbstätig	25			27	65	1	21	45	1	3	26	0	28	48	1	30	46	2		
Regelmäßig teilzeitbeschäftigt	2			2	4	0	3	5	0	0	2	-	3	5	0	5	7	-		
Regelmäßig geringfügig besch.	1			1	1	0	1	3	0	0	3	-	2	3	0	2	3	-		
Gelegentlich/unregelmäßig erw.	0			0	1	0	1	2	0	0	1	-	1	2	0	1	2	0		
Erwerbstätig, Umfang unbekannt	-			-	-	-	-	-	-	-	-	-	-	-	-	-	-	-		
Z. Zt. nicht erwerbstätig (arbeitslos, Krankengeld)	1			1	3	0	1	3	-	0	2	-	1	3	-	2	3	-		
Rentner/Pensionär noch (nebenher) erwerbstätig	7			7	5	9	8	6	9	7	27	5	8	4	14	7	5	10		
Nicht mehr erwerbstätig	63			62	21	91	65	35	90	88	39	95	56	36	85	53	33	88		
Zahl der Erwerbsjahre																				
1 - u. 5 Jahre	1			1	1	0	1	2	0	0	0	0	1	2	0	1	1	1		
5 - u. 10 Jahre	1			1	1	0	1	1	0	0	2	-	0	0	1	1	2	1		
10 - u. 15 Jahre	1			1	1	1	2	3	1	1	2	1	1	2	1	3	4	2		
15 - u. 20 Jahre	2			2	3	1	2	3	1	1	1	1	2	3	1	3	4	0		
20 - u. 25 Jahre	3			2	4	1	4	6	2	2	5	1	5	6	3	5	6	3		
25 - u. 30 Jahre	4			4	7	2	5	8	2	2	0	2	6	9	3	7	9	2		
30 - u. 35 Jahre	8			7	11	5	11	16	6	6	16	4	13	16	8	14	17	7		
35 - u. 40 Jahre	16			16	20	13	17	21	14	14	19	13	18	21	13	21	22	17		
40 - u. 45 Jahre	31			32	34	30	27	27	28	27	31	26	28	28	29	27	26	30		
45 Jahre und mehr	34			35	19	47	30	13	45	48	24	51	25	14	40	19	9	37		
I N S G E S A M T	100			100	100	100	100	100	100	100	100	100	100	100	100	100	100	100		
K.A. - Erwerbsjahre	12			11	10	11	15	16	14	12	12	12	16	17	16	15	16	15		
Erwerbsjahre je Erwerbsperson	40			40	37	42	38	35	42	42	38	43	37	35	41	36	34	40		

Erwerbs- / Ruhestandsstatus, Erwerbsjahre - Nettoeinkommen der Person (ZY090) (Betrag je Bezieher/in)

EUR/MONAT

Teilgesamtheit: Männer ab 55 Jahren (ohne Heimbewohner) - D e u t s c h l a n d

	+-- ALLE --+				+ V E R H E I R A T E T E +				+----- A L L E I N S T E H E N D E N A C H F A M I L I E N S T A N D -----+											
		Alle	+-----+ 55-u. 65 u. 65 J. älter		Alle	+-----+ 55-u. 65 u. 65 J. älter		Alle	+-----+ 55-u. 65 u. 65 J. älter		+-----+ Geschieden/Getr.lebend			+-----+ Ledig						
			Alle	55-u. 65 J.		65 u. älter	Alle		55-u. 65 J.	65 u. älter	Alle	55-u. 65 J.	65 u. älter	Alle	55-u. 65 J.	65 u. älter				
Basis hochger. (in Tsd.)	12792	9305	3818	5487	3486	1599	1887	1019	119	900	1500	865	635	967	615	352				
Basis ungewichtet	13518	9875	3531	6344	3643	1422	2221	1253	100	1153	1466	771	695	924	551	373				
Erwerbs-/Ruhestandsstatus																				
Nie erwerbstätig gewesen	(804)	/	-	/	/	/	/	/	-	/	-	-	-	/	/	-				
Voll erwerbstätig	2826	2942	2939	3150	2432	2424	(2828)	(2951)	(2881)	/	2550	2548	/	2199	2192	/				
Regelmäßig teilzeitbeschäftigt	1836	1861	1859	/	1788	1792	/	/	/	-	2027	2040	/	1507	1507	-				
Regelmäßig geringfügig besch.	675	583	601	/	787	785	/	/	/	-	(863)	(864)	/	(681)	(681)	-				
Gelegentlich/unregelmäßig erw.	869	(843)	(875)	/	885	875	/	/	/	-	(983)	(965)	/	(791)	(797)	/				
Erwerbstätig, Umfang unbekannt	-	-	-	-	-	-	-	-	-	-	-	-	-	-	-	-				
Z. Zt. nicht erwerbstätig (arbeitslos, Krankengeld)	1233	1257	1253	/	1169	1169	-	/	/	-	(1064)	(1064)	-	(1203)	(1203)	-				
Rentner/Pensionär noch (nebenher) erwerbstätig	2318	2517	2146	2653	1842	1543	2026	1937	1661	2140	1799	1444	1952	1813	1541	2063				
Nicht mehr erwerbstätig	1570	1627	1364	1667	1424	990	1564	1709	1308	1730	1240	957	1400	1225	967	1390				
Zahl der Erwerbsjahre																				
1 - u. 5 Jahre	1022	892	(886)	(900)	(1223)	(1161)	(1407)	/	/	/	(1289)	/	/	/	/	/				
5 - u. 10 Jahre	1051	1132	(1339)	(843)	(855)	(697)	/	/	/	-	/	/	/	/	/	/				
10 - u. 15 Jahre	1171	1410	1655	(1042)	844	(855)	(820)	/	/	/	(939)	/	/	(745)	(762)	/				
15 - u. 20 Jahre	1415	1535	1733	1094	1159	1064	(1398)	(1336)	/	(1254)	(1133)	(984)	/	(1113)	(1100)	/				
20 - u. 25 Jahre	1693	2037	2321	1339	1113	1128	1073	(1144)	/	/	1168	1231	(988)	1014	978	/				
25 - u. 30 Jahre	2242	2481	2875	1652	1696	1838	1283	(1302)	/	(1329)	1880	2019	(1386)	1524	1612	(950)				
30 - u. 35 Jahre	2389	2628	3089	1872	1927	1996	1781	1809	(1567)	1924	2026	2079	1892	1839	1970	(1326)				
35 - u. 40 Jahre	2180	2325	2645	1990	1807	1849	1754	1823	(1364)	1912	1924	2028	1689	1640	1695	1519				
40 - u. 45 Jahre	2029	2091	2391	1849	1827	1917	1754	1936	(2423)	1861	1804	1919	1654	1748	1794	1680				
45 Jahre und mehr	1790	1825	2206	1718	1674	1942	1612	1778	(2266)	1748	1588	1893	1448	1559	1875	1421				
I N S G E S A M T	1935	2037	2439	1761	1663	1722	1614	1765	1833	1756	1665	1794	1489	1554	1600	1475				
K.A. - Erwerbsjahre	1722	1890	2218	1689	1406	1415	1398	1557	(1385)	1579	1325	1438	1166	1414	1387	1463				

Erwerbs- / Ruhestandsstatus, Erwerbsjahre - Prozentuale Verteilung der Personen

Teilgesamtheit: Frauen ab 55 Jahren (ohne Heimbewohner) - D e u t s c h l a n d

	+-- ALLE +--				+ V E R H E I R A T E T E +				+----- A L L E I N S T E H E N D E N A C H F A M I L I E N S T A N D -----+											
		+-----+-----+-----+			Alle	+-----+-----+-----+			Alle	+-----+-----+-----+			Alle	+-----+-----+-----+			Alle	+-----+-----+-----+		
		Alle	55-u. 65 J.	65 u. älter		Alle	55-u. 65 J.	65 u. älter		Alle	55-u. 65 J.	65 u. älter		Alle	55-u. 65 J.	65 u. älter		Alle	55-u. 65 J.	65 u. älter
Basis hochger. (in Tsd.)	14830			7974	3544	4430	6856	1697	5159	4399	494	3905	1627	815	812	829	388	441		
Basis ungewichtet	15825			8706	3729	4977	7119	1540	5579	4470	408	4062	1744	799	945	905	333	572		
Erwerbs-/Ruhestandsstatus																				

Nie erwerbstätig gewesen	3			3	3	4	3	1	4	4	1	5	1	1	1	0	0	1		
Voll erwerbstätig	10			10	23	0	9	35	0	1	7	0	21	42	1	26	55	0		
Regelmäßig teilzeitbeschäftigt	7			10	23	0	3	13	0	0	1	0	9	18	0	7	16	-		
Regelmäßig geringfügig besch.	3			4	9	0	1	3	-	0	1	-	2	5	-	2	4	-		
Gelegentlich/unregelmäßig erw.	1			1	2	0	0	1	-	-	-	-	1	2	-	-	-	-		
Erwerbstätig, Umfang unbekannt	-			-	-	-	-	-	-	-	-	-	-	-	-	-	-	-		
Z. Zt. nicht erwerbstätig (arbeitslos, Krankengeld)	1			1	1	0	0	2	0	0	2	-	1	2	0	0	1	-		
Rentner/Pensionär noch (nebenher) erwerbstätig	5			3	2	4	7	17	4	7	48	2	8	4	11	4	3	4		
Nicht mehr erwerbstätig	75			71	40	95	79	30	96	91	40	98	57	27	88	61	22	96		
Zahl der Erwerbsjahre																				

1 - u. 5 Jahre	3			3	2	4	3	2	4	4	3	4	1	1	2	1	1	0		
5 - u. 10 Jahre	8			9	6	11	7	2	9	11	3	12	2	2	1	1	1	1		
10 - u. 15 Jahre	8			9	7	10	7	5	8	10	9	10	3	3	4	2	3	0		
15 - u. 20 Jahre	7			8	7	8	7	6	7	8	9	8	5	5	4	1	2	0		
20 - u. 25 Jahre	8			8	9	8	7	8	7	8	8	8	8	8	7	4	6	1		
25 - u. 30 Jahre	8			8	9	7	9	11	8	8	8	8	11	13	8	7	11	4		
30 - u. 35 Jahre	12			12	15	9	12	15	10	10	13	10	16	17	15	11	16	8		
35 - u. 40 Jahre	16			16	18	14	15	21	13	12	15	11	20	22	18	23	26	20		
40 - u. 45 Jahre	19			18	20	16	21	23	21	18	21	18	22	20	23	33	29	37		
45 Jahre und mehr	11			10	7	12	12	8	13	11	12	11	13	8	18	18	5	28		
I N S G E S A M T	100			100	100	100	100	100	100	100	100	100	100	100	100	100	100	100		
K.A. - Erwerbsjahre	16			17	18	16	15	15	15	15	15	15	17	16	17	12	13	11		
Erwerbsjahre je Erwerbsperson	29			28	30	27	30	32	29	27	30	27	33	32	34	37	34	40		

Erwerbs- / Ruhestandsstatus, Erwerbsjahre - Nettoeinkommen der Person (ZY090) (Betrag je Bezieher/in)

EUR/MONAT

Teilgesamtheit: Frauen ab 55 Jahren (ohne Heimbewohner) - D e u t s c h l a n d

	+-- ALLE --+				+ V E R H E I R A T E T E +				+----- A L L E I N S T E H E N D E N A C H F A M I L I E N S T A N D -----+											
		Alle	+-----+ 55-u. 65 u. 65 J. älter		Alle	+-----+ 55-u. 65 u. 65 J. älter		Alle	+-----+ 55-u. 65 u. 65 J. älter		+-----+ Geschieden/Getr.lebend			+-----+ Ledig						
			Alle	55-u. 65 J.		65 u. älter	Alle		55-u. 65 J.	65 u. älter	Alle	55-u. 65 J.	65 u. älter	Alle	55-u. 65 J.	65 u. älter				
Basis hochger. (in Tsd.)	14830	7974	3544	4430	6856	1697	5159	4399	494	3905	1627	815	812	829	388	441				
Basis ungewichtet	15825	8706	3729	4977	7119	1540	5579	4470	408	4062	1744	799	945	905	333	572				
Erwerbs-/Ruhestandsstatus																				
Nie erwerbstätig gewesen	708	271	307	252	994	/	1014	1017	/	1024	/	/	/	/	/	/				
Voll erwerbstätig	2032	1951	1947	/	2143	2143	/	2639	2638	/	2042	2042	/	2220	2219	/				
Regelmäßig teilzeitbeschäftigt	1219	1147	1150	/	1484	1488	/	/	/	/	1476	1479	/	1534	1534	-				
Regelmäßig geringfügig besch.	521	461	461	/	856	856	-	/	/	-	883	883	-	(758)	(758)	-				
Gelegentlich/unregelmäßig erw.	561	468	412	/	(930)	(930)	-	-	-	-	(930)	(930)	-	-	-	-				
Erwerbstätig, Umfang unbekannt	-	-	-	-	-	-	-	-	-	-	-	-	-	-	-	-				
Z. Zt. nicht erwerbstätig (arbeitslos, Krankengeld)	886	761	766	/	(1073)	(1072)	/	/	/	-	(1104)	(1103)	/	/	/	-				
Rentner/Pensionär noch (nebenher) erwerbstätig	1534	1272	1202	1302	1674	1583	1804	1720	1621	1969	1550	1319	1644	1679	(1622)	(1714)				
Nicht mehr erwerbstätig	1071	745	693	758	1375	1087	1404	1434	1186	1447	1144	987	1192	1331	1112	1372				
Zahl der Erwerbsjahre																				
1 - u. 5 Jahre	816	392	475	363	1229	(756)	1300	1302	/	1339	(715)	/	/	/	/	/				
5 - u. 10 Jahre	834	398	444	386	1350	(911)	1383	1387	/	1399	(911)	(907)	(919)	/	/	/				
10 - u. 15 Jahre	891	549	701	476	1299	1112	1336	1348	(1112)	1376	969	(1090)	(883)	(1123)	/	/				
15 - u. 20 Jahre	933	627	750	561	1302	1184	1336	1348	(1147)	1378	1125	1248	(958)	/	/	/				
20 - u. 25 Jahre	1131	892	1121	696	1423	1449	1413	1461	(1386)	1471	1273	1366	1163	(1632)	(1762)	/				
25 - u. 30 Jahre	1283	1029	1248	823	1549	1726	1460	1536	(1614)	1526	1506	1693	1199	1744	1901	(1324)				
30 - u. 35 Jahre	1394	1192	1378	975	1617	1820	1515	1657	2009	1598	1498	1651	1327	1747	1991	1301				
35 - u. 40 Jahre	1409	1209	1388	1026	1644	1803	1559	1620	1574	1628	1626	1801	1401	1736	1967	1486				
40 - u. 45 Jahre	1418	1192	1262	1126	1636	1718	1605	1674	1639	1679	1528	1676	1396	1666	1852	1544				
45 Jahre und mehr	1311	1091	1233	1029	1508	1621	1485	1583	1697	1566	1436	1590	1368	1384	(1500)	1365				
I N S G E S A M T	1185	929	1126	783	1460	1584	1420	1464	1496	1460	1390	1534	1246	1582	1806	1388				
K.A. - Erwerbsjahre	1044	832	987	710	1291	1396	1257	1333	1452	1318	1139	1249	1035	1424	1685	1133				

Erwerbs- / Ruhestandsstatus, Erwerbsjahre - Prozentuale Verteilung der Personen

Teilgesamtheit: Männer und Frauen ab 65 Jahren (ohne Heimbewohner) - D e u t s c h l a n d

	+-- alle ---+	+- LETZTE / HEUTIGE BERUFLICHE STELLUNG ("Alle" einschl. nie erwerbstätig und K.A. zur beruflichen Stellung) -----+											
		+-----+ M ä n n e r -----+						+-----+ F r a u e n -----+					
		Alle	Arbeiter	An- gestellte	Beamte/ Ber.-Sold	Selbst- ständige	Mit- helfende	Alle	Arbeiter	An- gestellte	Beamte/ Ber.-Sold	Selbst- ständige	Mit- helfende
Basis hochger. (in Tsd.)	16963	7374	2658	2928	769	937	11	9589	2884	5167	247	428	340
Basis ungewichtet	19121	8565	3146	3397	933	995	11	10556	3219	5807	255	432	339
Erwerbs-/Ruhestandsstatus													

Nie erwerbstätig gewesen	2	0	-	0	-	-	-	4	-	-	-	-	0
Voll erwerbstätig	0	1	0	1	2	2	-	0	-	0	1	0	-
Regelmäßig teilzeitbeschäftigt	0	0	0	0	0	0	-	0	0	0	0	1	-
Regelmäßig geringfügig besch.	0	0	0	0	-	-	-	0	0	0	-	0	-
Gelegentlich/unregelmäßig erw.	0	0	-	0	-	0	-	0	-	0	0	0	-
Erwerbstätig, Umfang unbekannt	-	-	-	-	-	-	-	-	-	-	-	-	-
Z. Zt. nicht erwerbstätig (arbeitslos, Krankengeld)	0	0	0	-	-	-	-	0	0	0	-	-	-
Rentner/Pensionär noch (nebenher) erwerbstätig	6	9	5	8	6	24	(31)	4	3	4	6	17	1
Nicht mehr erwerbstätig	93	90	94	92	92	75	(69)	96	97	96	93	82	99
Zahl der Erwerbsjahre													

1 - u. 5 Jahre	2	0	0	1	-	0	-	4	5	3	2	0	2
5 - u. 10 Jahre	6	0	1	0	0	0	-	10	14	9	3	1	6
10 - u. 15 Jahre	5	1	1	1	-	0	-	9	12	8	3	1	7
15 - u. 20 Jahre	4	1	1	1	0	0	-	7	10	7	1	3	2
20 - u. 25 Jahre	5	1	2	1	1	2	(8)	7	8	7	2	7	4
25 - u. 30 Jahre	5	2	3	1	3	2	(16)	8	7	8	5	7	7
30 - u. 35 Jahre	8	5	4	5	7	6	-	10	10	9	20	12	14
35 - u. 40 Jahre	13	13	11	14	22	12	(6)	14	10	15	23	15	12
40 - u. 45 Jahre	24	29	27	31	41	21	(7)	19	15	20	33	15	19
45 Jahre und mehr	28	46	49	46	26	56	(63)	13	10	12	8	37	28
I N S G E S A M T	100	100	100	100	100	100	100	100	100	100	100	100	100
K.A. - Erwerbsjahre	14	12	11	8	10	27	(40)	15	16	12	8	36	34
Erwerbsjahre je Erwerbsperson	35	42	42	42	41	44	(44)	28	25	29	35	38	35

Erwerbs- / Ruhestandsstatus, Erwerbsjahre - Nettoeinkommen der Person (ZY090) (Betrag je Bezieher/in)

EUR/MONAT

Teilgesamtheit: Männer und Frauen ab 65 Jahren (ohne Heimbewohner) - D e u t s c h l a n d

	+-- alle +--	+- LETZTE / HEUTIGE BERUFLICHE STELLUNG ("Alle" einschl. nie erwerbstätig und K.A. zur beruflichen Stellung) -----+											
		+-----+ M ä n n e r +-----+						+-----+ F r a u e n +-----+					
		Alle	Arbeiter	An- gestellte	Beamte/ Ber.-Sold	Selbst- ständige	Mit- helfende	Alle	Arbeiter	An- gestellte	Beamte/ Ber.-Sold	Selbst- ständige	Mit- helfende
Basis hochger. (in Tsd.)	16963	7374	2658	2928	769	937	11	9589	2884	5167	247	428	340
Basis ungewichtet	19121	8565	3146	3397	933	995	11	10556	3219	5807	255	432	339
Erwerbs-/Ruhestandsstatus													

Nie erwerbstätig gewesen	778	/	-	/	-	-	-	776	-	-	-	-	/
Voll erwerbstätig	2915	3054	/	(3281)	(3462)	(2832)	-	(2313)	-	/	/	/	-
Regelmäßig teilzeitbeschäftigt	(1267)	/	/	/	/	/	-	(938)	/	/	/	/	-
Regelmäßig geringfügig besch.	(469)	/	/	/	-	-	-	/	/	/	-	/	-
Gelegentlich/unregelmäßig erw.	/	/	-	/	-	/	-	/	-	/	/	/	-
Erwerbstätig, Umfang unbekannt	-	-	-	-	-	-	-	-	-	-	-	-	-
Z. Zt. nicht erwerbstätig (arbeitslos, Krankengeld)	/	/	/	-	-	-	-	/	/	/	-	-	-
Rentner/Pensionär noch (nebenher) erwerbstätig	2144	2490	1518	2468	3522	2952	/	1565	971	1529	(2527)	2255	/
Nicht mehr erwerbstätig	1338	1641	1282	1823	2612	1283	(970)	1113	949	1194	2318	1094	874
Zahl der Erwerbsjahre													

1 - u. 5 Jahre	890	1029	(746)	(1214)	-	/	-	876	736	962	/	/	/
5 - u. 10 Jahre	885	(920)	(762)	/	/	/	-	884	804	931	/	/	(867)
10 - u. 15 Jahre	917	958	(820)	(1267)	-	/	-	914	840	958	/	/	(1019)
15 - u. 20 Jahre	968	1186	945	(1742)	/	/	-	947	840	1020	/	/	/
20 - u. 25 Jahre	1095	1241	1082	1344	/	(1015)	/	1071	937	1120	/	(1331)	(757)
25 - u. 30 Jahre	1254	1557	1083	2076	(2517)	(1549)	/	1176	1000	1237	(2059)	(1225)	(988)
30 - u. 35 Jahre	1451	1844	1165	2075	2829	1593	-	1281	1068	1303	2331	1448	(823)
35 - u. 40 Jahre	1588	1929	1204	2009	2922	1990	/	1307	1112	1302	2478	1316	(960)
40 - u. 45 Jahre	1648	1827	1337	1897	2636	2089	/	1411	1119	1436	2555	1966	847
45 Jahre und mehr	1592	1692	1392	1866	2646	1580	/	1289	1062	1417	(2501)	1228	748
I N S G E S A M T	1392	1723	1296	1879	2678	1706	/	1133	949	1209	2330	1286	872
K.A. - Erwerbsjahre	1228	1601	1223	1747	2445	1687	/	1003	908	1063	(2207)	1104	923

PROZENT SENKRECHT

Erwerbs- / Ruhestandsstatus, Erwerbsjahre - Prozentuale Verteilung der Personen

Teilgesamtheit: Männer ab 55 Jahren (ohne Heimbewohner) - D e u t s c h l a n d

	M ä n n e r - T ä t i g k e i t s n i v e a u																
	Alle Männer	Arbeiter			Angestellte					Beamte, Berufssol.		Selbstständige			Mit-		
		Ange- lernt	Fach- arbeiter	Meister/ Polier	Ange- lernt	Einf. Fachkr.	Mittl. Fachkr.	Gehob. Fachkr.	Hochq./ leit.	Einf./ Mittl.D.	Gehob./ Höher.D.	Land- wirte	Hand- werker	Verkam. Freib.	Sonst. Freib.	Gewerbe/ treib.	hel- fende
Basis hochger. (in Tsd.)	12792	1252	3087	490	108	577	1755	1071	1475	426	884	253	343	231	157	558	15
Basis ungewichtet	13518	1169	3509	575	104	607	1821	1111	1581	376	1016	225	361	229	147	558	14
Erwerbs-/Ruhestandsstatus																	

Nie erwerbstätig gewesen	0	-	-	-	-	-	-	-	0	-	-	-	-	-	-	-	-
Voll erwerbstätig	25	19	25	14	23	29	27	26	28	21	32	18	28	31	29	30	(8)
Regelmäßig teilzeitbeschäftigt	2	2	1	1	3	5	3	2	1	1	3	1	1	1	6	2	-
Regelmäßig geringfügig besch.	1	2	1	1	5	2	0	1	0	0	0	1	0	-	0	1	-
Gelegentlich/unregelmäßig erw.	0	1	0	-	-	1	0	0	0	-	-	1	1	1	6	2	-
Erwerbstätig, Umfang unbekannt	-	-	-	-	-	-	-	-	-	-	-	-	-	-	-	-	-
Z. Zt. nicht erwerbstätig (arbeitslos, Krankengeld)	1	3	2	1	2	2	1	1	1	-	-	-	-	-	-	0	-
Rentner/Pensionär noch (nebenher) erwerbstätig	7	6	5	6	8	4	6	6	8	6	4	7	16	24	24	18	(24)
Nicht mehr erwerbstätig	63	67	65	77	60	58	62	65	61	72	60	72	53	44	35	46	(68)
Zahl der Erwerbsjahre																	

1 - u. 5 Jahre	1	3	0	-	5	1	0	0	1	-	-	1	-	-	-	2	-
5 - u. 10 Jahre	1	2	0	0	2	1	0	0	0	-	0	-	0	-	0	0	-
10 - u. 15 Jahre	1	4	1	0	7	2	1	0	1	-	-	-	1	-	1	0	-
15 - u. 20 Jahre	2	6	2	2	8	2	1	1	1	0	0	-	-	-	2	1	-
20 - u. 25 Jahre	3	7	3	1	2	3	2	2	2	2	1	2	2	4	1	3	(6)
25 - u. 30 Jahre	4	8	4	2	3	5	3	3	5	4	5	2	1	11	13	5	(12)
30 - u. 35 Jahre	8	8	5	3	7	7	6	12	12	4	11	8	8	22	20	9	-
35 - u. 40 Jahre	16	15	13	9	12	14	15	16	22	20	30	12	12	21	15	15	(4)
40 - u. 45 Jahre	31	22	34	28	26	31	33	32	28	45	34	24	22	21	16	25	(5)
45 Jahre und mehr	34	24	37	54	28	34	39	34	29	24	18	51	54	21	32	40	(73)
I N S G E S A M T	100	100	100	100	100	100	100	100	100	100	100	100	100	100	100	100	100
K.A. - Erwerbsjahre	12	13	10	11	25	12	7	6	5	15	7	32	34	19	20	25	(38)
Erwerbsjahre je Erwerbsperson	40	34	40	43	35	39	41	40	39	40	39	43	44	37	38	41	(44)

* TNS INFRATEST SOZIALFORSCHUNG *

Erwerbs- / Ruhestandsstatus, Erwerbsjahre - Nettoeinkommen der Person (ZY090) (Betrag je Bezieher/in)

EUR/MONAT

Teilgesamtheit: Männer ab 55 Jahren (ohne Heimbewohner) - D e u t s c h l a n d

	M ä n n e r - T ä t i g k e i t s n i v e a u																Mit- hel- fende
	Alle Männer	A r b e i t e r			A n g e s t e l l t e					B e a m t e , B e r u f s s o l .		S e l b s t s t ä n d i g e					
	Ange- lernt	Fach- arbeiter	Meister Polier	Ange- lernt	Einf. Fachkr.	Mittl. Fachkr.	Gehob. Fachkr.	Hochq./ leit.	Einf./ Mittl.D.	Gehob./ Höher.D.	Land- wirte	Hand- werker	Verkam. Freib.	Sonst. Freib.	Gewerbe treib.		
Basis hochger. (in Tsd.)	12792	1252	3087	490	108	577	1755	1071	1475	426	884	253	343	231	157	558	15
Basis ungewichtet	13518	1169	3509	575	104	607	1821	1111	1581	376	1016	225	361	229	147	558	14
Erwerbs-/Ruhestandsstatus																	

Nie erwerbstätig gewesen	(804)	-	-	-	-	-	-	-	/	-	-	-	-	-	-	-	-
Voll erwerbstätig	2826	1694	1932	2398	(1602)	2002	2485	3309	4574	2420	3670	2183	2258	6446	3314	3167	/
Regelmäßig teilzeitbeschäftigt	1836	(892)	1346	/	/	(1300)	1994	(2385)	(3273)	/	(3075)	/	/	/	/	/	-
Regelmäßig geringfügig besch.	675	(673)	773	/	/	(676)	/	/	/	/	/	/	/	-	/	/	-
Gelegentlich/unregelmäßig erw.	869	/	(632)	-	-	/	/	/	/	-	-	/	/	/	/	(897)	-
Erwerbstätig, Umfang unbekannt	-	-	-	-	-	-	-	-	-	-	-	-	-	-	-	-	-
Z. Zt. nicht erwerbstätig (arbeitslos, Krankengeld)	1233	(1128)	1105	/	/	(1016)	(1499)	/	(1974)	-	-	-	-	-	-	/	-
Rentner/Pensionär noch (nebenher) erwerbstätig	2318	1131	1707	1762	/	(1594)	1831	2261	3150	(2440)	3761	(1060)	1729	4728	2446	2808	/
Nicht mehr erwerbstätig	1570	1038	1227	1433	1184	1328	1608	1892	2105	1920	2903	881	1073	2433	1202	1188	(978)
Zahl der Erwerbsjahre																	

1 - u. 5 Jahre	1022	(796)	/	-	/	/	/	/	/	-	-	/	-	-	-	/	-
5 - u. 10 Jahre	1051	(757)	(833)	/	/	/	/	/	/	-	/	-	/	-	/	/	-
10 - u. 15 Jahre	1171	800	932	/	/	(960)	/	/	/	-	-	/	-	/	/	/	-
15 - u. 20 Jahre	1415	1006	1065	/	/	(1247)	(1937)	/	(3688)	/	/	-	-	-	/	/	-
20 - u. 25 Jahre	1693	1089	1367	/	/	(1066)	(1403)	(2467)	(3262)	/	/	/	/	/	/	(1220)	/
25 - u. 30 Jahre	2242	1082	1233	/	/	(1585)	2041	(2415)	4063	(1821)	3798	/	/	(5776)	(1014)	(2394)	/
30 - u. 35 Jahre	2389	994	1253	(1282)	/	1426	1928	2623	3649	(2153)	3388	(950)	(1979)	4995	(2782)	1994	-
35 - u. 40 Jahre	2180	1213	1335	1483	(1323)	1527	1933	2447	3107	2112	3273	(866)	1585	3832	(2348)	1906	/
40 - u. 45 Jahre	2029	1345	1575	1780	(1397)	1699	1978	2324	2662	2092	3054	1055	1750	3880	(2537)	2623	/
45 Jahre und mehr	1790	1347	1455	1584	(1531)	1566	1795	2095	2427	2066	3027	1049	1425	3064	1984	2026	/
I N S G E S A M T	1935	1158	1422	1578	1268	1505	1871	2277	2897	2053	3191	1132	1524	4224	2115	2064	(1191)
K.A. - Erwerbsjahre	1722	1013	1275	1360	(1240)	1287	1801	2293	2974	1962	3013	1334	1500	4423	(2168)	1933	/

PROZENT SENKRECHT

Erwerbs- / Ruhestandsstatus, Erwerbsjahre - Prozentuale Verteilung der Personen

Teilgesamtheit: Frauen ab 55 Jahren (ohne Heimbewohner) - D e u t s c h l a n d

	Frauen - Tätigkeitsniveau																
	Alle Frauen	Arbeiter			Angestellte					Beamte, Berufssol.		Selbstständige			Mit-		
		Ange- lernt	Fach- arbeiter	Meister Polier	Ange- lernt	Einf. Fachkr.	Mittl. Fachkr.	Gehob. Fachkr.	Hochq./ leit.	Einf./ Mittl.D.	Gehob./ Höher.D.	Land- wirte	Hand- werker	Verkam. Freib.	Sonst. Freib.	Gewerbe treib.	hel- fende
Basis hochger. (in Tsd.)	14830	2551	1551	38	776	2816	3485	896	394	98	424	98	64	91	114	337	398
Basis ungewichtet	15825	2539	1954	56	746	2969	3857	980	480	85	410	90	65	107	119	333	394
Erwerbs-/Ruhestandsstatus																	

Nie erwerbstätig gewesen	3	-	-	-	-	-	-	-	-	-	-	-	-	-	-	-	0
Voll erwerbstätig	10	4	7	8	4	8	12	20	26	16	24	8	13	33	35	13	2
Regelmäßig teilzeitbeschäftigt	7	4	6	3	7	9	9	7	6	8	13	-	9	6	7	7	1
Regelmäßig geringfügig besch.	3	4	3	-	4	3	2	1	0	-	-	2	-	2	3	3	3
Gelegentlich/unregelmäßig erw.	1	1	0	-	0	0	0	-	1	0	-	-	2	1	10	2	0
Erwerbstätig, Umfang unbekannt	-	-	-	-	-	-	-	-	-	-	-	-	-	-	-	-	-
Z. Zt. nicht erwerbstätig (arbeitslos, Krankengeld)	1	1	1	-	1	1	1	0	1	-	-	-	-	-	-	0	-
Rentner/Pensionär noch (nebenher) erwerbstätig	5	4	5	3	6	5	5	4	7	7	5	4	10	17	12	15	2
Nicht mehr erwerbstätig	75	83	77	86	78	74	71	67	60	68	58	87	66	41	34	61	92
Zahl der Erwerbsjahre																	

1 - u. 5 Jahre	3	6	3	-	7	4	1	1	1	4	1	-	-	-	2	0	1
5 - u. 10 Jahre	8	15	8	-	12	11	4	4	3	4	1	-	-	3	1	0	5
10 - u. 15 Jahre	8	13	10	11	12	11	5	5	2	6	1	4	3	-	-	2	6
15 - u. 20 Jahre	7	11	8	-	13	8	6	4	1	5	1	-	4	2	4	4	2
20 - u. 25 Jahre	8	9	6	7	11	9	7	6	6	4	4	7	5	7	9	8	4
25 - u. 30 Jahre	8	8	6	5	9	8	9	9	12	8	10	7	2	16	18	7	7
30 - u. 35 Jahre	12	10	10	11	9	10	12	11	16	17	25	11	16	21	20	18	16
35 - u. 40 Jahre	16	10	14	14	8	14	19	22	25	26	26	19	9	18	16	18	13
40 - u. 45 Jahre	19	12	22	27	13	17	24	26	22	17	27	13	28	26	21	11	21
45 Jahre und mehr	11	8	13	26	6	8	12	12	13	10	4	38	33	7	8	30	26
I N S G E S A M T	100	100	100	100	100	100	100	100	100	100	100	100	100	100	100	100	100
K.A. - Erwerbsjahre	16	17	16	26	17	16	11	9	8	17	9	36	40	28	37	37	35
Erwerbsjahre je Erwerbsperson	29	23	29	36	23	27	32	33	35	32	34	39	38	34	33	37	35

* TNS INFRATEST SOZIALFORSCHUNG *

Erwerbs- / Ruhestandsstatus, Erwerbsjahre - Nettoeinkommen der Person (ZY090) (Betrag je Bezieher/in)

EUR/MONAT

Teilgesamtheit: Frauen ab 55 Jahren (ohne Heimbewohner) - D e u t s c h l a n d

	Frauen - Tätigkeitsniveau																Mit- fende
	Alle Frauen	Arbeiter				Angestellte				Beamte, Berufssol.		Selbstständige					
	Ange- lernt	Fach- arbeiter	Meister Polier	Ange- lernt	Einf. Fachkr.	Mittl. Fachkr.	Gehob. Fachkr.	Hochq./ leit.	Einf./ Mittl.D.	Gehob./ Höher.D.	Land- wirte	Hand- werker	Verkam. Freib.	Sonst. Freib.	Gewerbe treib.		
Basis hochger. (in Tsd.)	14830	2551	1551	38	776	2816	3485	896	394	98	424	98	64	91	114	337	398
Basis ungewichtet	15825	2539	1954	56	746	2969	3857	980	480	85	410	90	65	107	119	333	394
Erwerbs-/Ruhestandsstatus																	

Nie erwerbstätig gewesen	708	-	-	-	-	-	-	-	-	-	-	-	-	-	-	-	/
Voll erwerbstätig	2032	1269	1344	/	(1440)	1603	1965	2384	3102	(2361)	3044	/	/	3660	1903	1793	/
Regelmäßig teilzeitbeschäftigt	1219	841	780	/	1091	1092	1256	1898	(2150)	/	2108	-	/	/	/	(706)	/
Regelmäßig geringfügig besch.	521	490	428	-	(527)	508	533	/	/	-	-	/	-	/	/	/	(574)
Gelegentlich/unregelmäßig erw.	561	(418)	/	-	/	(597)	(527)	-	/	/	-	-	-	/	(602)	/	-
Erwerbstätig, Umfang unbekannt	-	-	-	-	-	-	-	-	-	-	-	-	-	-	-	-	-
Z. Zt. nicht erwerbstätig (arbeitslos, Krankengeld)	886	(755)	(881)	-	/	(842)	(973)	/	/	-	-	-	-	-	-	/	-
Rentner/Pensionär noch (nebenher) erwerbstätig	1534	1044	1121	/	1307	1382	1597	1452	(2602)	/	(2940)	/	/	(3813)	(1890)	1801	/
Nicht mehr erwerbstätig	1071	910	916	1039	952	988	1201	1463	1523	1764	2296	744	1135	1979	1214	938	846
Zahl der Erwerbsjahre																	

1 - u. 5 Jahre	816	726	588	-	679	851	1126	(691)	/	/	/	-	-	-	/	/	/
5 - u. 10 Jahre	834	776	697	-	804	848	887	1028	/	/	/	-	-	/	/	/	(867)
10 - u. 15 Jahre	891	805	804	/	844	896	897	1416	/	/	/	/	/	-	-	/	(1011)
15 - u. 20 Jahre	933	830	741	-	1131	883	1049	(1387)	/	/	/	-	-	/	/	/	/
20 - u. 25 Jahre	1131	935	821	/	1027	1038	1185	1613	(2601)	/	(2247)	/	/	/	/	(1247)	(757)
25 - u. 30 Jahre	1283	961	909	/	1149	1139	1223	1803	2259	/	2329	/	/	(2710)	(1889)	(1022)	(941)
30 - u. 35 Jahre	1394	974	1030	/	1129	1103	1314	2108	2522	(1795)	2537	/	/	(4120)	(1271)	1288	809
35 - u. 40 Jahre	1409	1055	1038	/	1092	1136	1427	1768	2092	(2095)	2599	(538)	/	(3291)	(1187)	1072	866
40 - u. 45 Jahre	1418	1111	1057	(1087)	1208	1224	1492	1741	1985	(1912)	2575	/	(1419)	(2704)	(1848)	(1162)	787
45 Jahre und mehr	1311	1050	1077	(1153)	1169	1219	1481	1640	2096	/	(2790)	(670)	(948)	/	/	1380	740
I N S G E S A M T	1185	906	932	1081	982	1053	1307	1675	2051	1874	2485	781	1244	2824	1506	1143	837
K.A. - Erwerbsjahre	1044	852	884	(852)	761	1019	1166	1485	1728	(2203)	2551	820	(1277)	2441	1563	1045	876

Schul- und Berufsausbildung - Prozentuale Verteilung der Personen

PROZENT SENKRECHT

Teilgesamtheit: Männer und Frauen ab 55 Jahren (ohne Heimbewohner) - D e u t s c h l a n d

	+-- ALLE +--		+----- M ä n n e r -----+					+----- F r a u e n -----+					
		Alle	55-u.	65-u.	75-u.	85 u.	65 u.	Alle	55-u.	65-u.	75-u.	85 u.	65 u.
			65 J.	75 J.	85 J.	älter	älter		65 J.	75 J.	85 J.	älter	älter
Basis hochger. (in Tsd.)	27621	12792	5418	3986	2764	624	7374	14830	5241	4405	3699	1485	9589
Basis ungewichtet	29343	13518	4953	4962	2709	894	8565	15825	5269	5035	3469	2052	10556
Schulbildung													

Volksschule	55	51	40	53	66	68	59	58	40	59	74	78	68
Mittlere Reife, Realschule	26	24	29	23	17	16	20	27	37	27	18	16	22
Abitur	19	25	30	24	17	16	21	15	23	14	8	7	10
S U M M E	100	100	100	100	100	100	100	100	100	100	100	100	100
Höchster Berufsabschluss													

Keine abgeschl. Ausbildung	18	10	8	8	13	15	11	25	15	21	36	49	31
Lehre / Gesellenprüfung	40	39	42	37	36	39	37	40	44	43	36	29	38
Berufsfach- / Handelsschule	10	6	5	6	7	7	6	14	13	15	14	11	14
Meister / Techniker	7	13	11	14	14	13	14	2	2	2	2	1	2
Ingenieur- / Fachhochschule	7	9	8	9	10	8	9	5	6	5	3	2	4
Hochschule / Lehrerausbildung	10	13	14	14	10	10	12	8	11	7	4	3	5
Beamtenausbildung	4	6	7	6	6	5	6	2	3	1	1	0	1
Sonstiger Abschluss	5	5	5	5	5	3	5	5	6	5	5	5	5
S U M M E	100	100	100	100	100	100	100	100	100	100	100	100	100
Tätigkeitsniveau													

Angel. Arbeiter/Angestellte	19	12	13	11	13	13	12	26	20	21	34	41	29
Facharbeiter/Teilfacharbeiter/ einfache Fachkraft (Dienst)	34	34	37	32	31	31	31	34	34	35	33	29	33
Meister/Polier, Fachkraft in mittlerer Position (Dienst)	26	23	21	24	26	25	25	28	30	30	23	23	26
Fachkraft in gehobener Position (Dienst)	11	14	13	16	13	13	15	9	11	10	8	4	8
Hochqualif. leitende Angest.	10	16	15	18	17	17	18	4	5	4	3	2	3
S U M M E	100	100	100	100	100	100	100	100	100	100	100	100	100
K.A. - Schulausbildung	1	0	0	0	0	1	0	1	1	1	1	1	1
K.A. - Berufsausbildung	1	1	0	1	1	1	1	2	1	2	2	6	2

Schul- und Berufsausbildung - Nettoeinkommen der Person (ZY090) (Betrag je Bezieher/in)

EUR/MONAT

Teilgesamtheit: Männer und Frauen ab 55 Jahren (ohne Heimbewohner) - D e u t s c h l a n d

	+-- ALLE +--	+----- M ä n n e r -----+						+----- F r a u e n -----+					
		Alle	55-u.	65-u.	75-u.	85 u.	65 u.	Alle	55-u.	65-u.	75-u.	85 u.	65 u.
			65 J.	75 J.	85 J.	älter	älter		65 J.	75 J.	85 J.	älter	älter
Basis hochger. (in Tsd.)	27621	12792	5418	3986	2764	624	7374	14830	5241	4405	3699	1485	9589
Basis ungewichtet	29343	13518	4953	4962	2709	894	8565	15825	5269	5035	3469	2052	10556
Schulbildung													

Volksschule	1239	1543	1726	1434	1446	1567	1452	996	957	892	1034	1202	1007
Mittlere Reife, Realschule	1541	1903	1982	1761	1911	1919	1818	1256	1236	1196	1340	1488	1274
Abitur	2383	2793	3143	2458	2328	2486	2419	1786	1878	1658	1645	1864	1674
Höchster Berufsabschluss													

Keine abgeschl. Ausbildung	996	1202	1243	1125	1192	1323	1179	925	854	770	965	1117	941
Lehre / Gesellenprüfung	1329	1614	1780	1448	1490	1607	1478	1077	1071	990	1126	1359	1081
Berufsfach- / Handelsschule	1410	1742	2087	1596	1450	1740	1551	1286	1345	1150	1302	1535	1255
Meister / Techniker	1753	1849	2207	1617	1641	1732	1635	1136	1211	1047	1103	(1245)	1087
Ingenieur- / Fachhochschule	1960	2275	2686	2035	1977	2088	2016	1435	1548	1283	1372	1709	1341
Hochschule / Lehrerausbildung	2649	3062	3614	2679	2401	2582	2588	2035	2211	1865	1739	1945	1837
Beamtenausbildung	2565	2706	2942	2443	2606	2653	2514	2078	2047	2115	(2161)	(1908)	2118
Sonstiger Abschluss	1586	1923	2192	1711	1713	1594	1705	1290	1314	1258	1248	1406	1275
Tätigkeitsniveau													

Angel. Arbeiter/Angestellte	996	1167	1191	1082	1196	1268	1146	924	839	779	990	1165	954
Facharbeiter/Teilfacharbeiter/ einfache Fachkraft (Dienst)	1214	1441	1556	1287	1378	1508	1339	1012	1000	893	1091	1298	1019
Meister/Polier, Fachkraft in mittlerer Position (Dienst)	1538	1843	2108	1641	1676	1830	1671	1317	1385	1188	1318	1541	1275
Fachkraft in gehobener Position (Dienst)	2188	2446	2907	2106	2125	2336	2130	1855	2066	1691	1625	2047	1694
Hochqualif. leitende Angest.	2872	3055	3946	2574	2371	2606	2504	2211	2570	1984	1748	1667	1881

I N S G E S A M T	1539	1935	2227	1750	1675	1763	1723	1185	1286	1077	1136	1287	1133

Schul- und Berufsausbildung - Prozentuale Verteilung der Personen

PROZENT SENKRECHT

Teilgesamtheit: Männer ab 55 Jahren (ohne Heimbewohner) - D e u t s c h l a n d

	+-- ALLE --+				+ V E R H E I R A T E T E +			+----- A L L E I N S T E H E N D E N A C H F A M I L I E N S T A N D -----+											
		Alle	+-----+ 55-u. 65 u. 65 J. älter		+-----+ Gesamt Alle 55-u. 65 u. 65 J. älter			+-----+ Verwitwet Alle 55-u. 65 u. 65 J. älter			+-----+ Geschieden/Getr.lebend Alle 55-u. 65 u. 65 J. älter			+-----+ Ledig Alle 55-u. 65 u. 65 J. älter					
			Alle	55-u. 65 J.	65 u. älter	Alle	55-u. 65 J.	65 u. älter	Alle	55-u. 65 J.	65 u. älter	Alle	55-u. 65 J.	65 u. älter	Alle	55-u. 65 J.	65 u. älter		
Basis hochger. (in Tsd.)	12792	9305	3818	5487	3486	1599	1887	1019	119	900	1500	865	635	967	615	352			
Basis ungewichtet	13518	9875	3531	6344	3643	1422	2221	1253	100	1153	1466	771	695	924	551	373			
Schulbildung																			
Volksschule	51	51	39	58	54	43	62	66	47	68	47	41	55	51	46	60			
Mittlere Reife, Realschule	24	24	30	21	22	27	18	18	32	16	26	30	21	21	22	18			
Abitur	25	25	31	21	24	29	20	16	20	16	27	29	24	28	31	22			
S U M M E	100	100	100	100	100	100	100	100	100	100	100	100	100	100	100	100			
Höchster Berufsabschluss																			
Keine abgeschl. Ausbildung	10	9	7	10	12	11	13	12	13	12	10	9	10	15	13	20			
Lehre / Gesellenprüfung	39	38	40	36	42	44	40	42	46	42	39	42	36	45	47	39			
Berufsfach- / Handelsschule	6	6	5	6	6	4	7	6	6	6	6	5	8	5	4	6			
Meister / Techniker	13	14	12	15	10	9	12	13	7	14	11	12	11	6	6	5			
Ingenieur- / Fachhochschule	9	9	8	10	8	8	8	9	11	8	8	8	8	8	8	8			
Hochschule / Lehrerausbildung	13	13	15	12	11	12	11	8	6	8	13	13	13	12	11	12			
Beamtenausbildung	6	7	7	6	5	5	5	5	5	4	5	4	6	6	7	5			
Sonstiger Abschluss	5	5	5	5	6	6	5	5	7	4	7	7	7	4	4	4			
S U M M E	100	100	100	100	100	100	100	100	100	100	100	100	100	100	100	100			
Tätigkeitsniveau																			
Angel. Arbeiter/Angestellte	12	11	11	11	16	20	14	13	21	12	15	17	12	21	23	19			
Facharbeiter/Teilfacharbeiter/ einfache Fachkraft (Dienst)	34	33	37	30	37	38	36	36	45	35	36	36	36	39	39	39			
Meister/Polier, Fachkraft in mittlerer Position (Dienst)	23	23	21	25	23	21	24	24	19	25	21	21	21	23	22	24			
Fachkraft in gehobener Position (Dienst)	14	15	15	15	12	10	14	14	10	15	13	12	14	8	8	9			
Hochqualif. leitende Angest.	16	18	16	19	12	11	13	12	6	13	15	14	16	8	8	8			
S U M M E	100	100	100	100	100	100	100	100	100	100	100	100	100	100	100	100			
K.A. - Schulausbildung	0	0	0	0	0	0	1	1	-	1	1	1	1	0	0	0			
K.A. - Berufsausbildung	1	1	0	1	1	0	1	1	-	1	1	0	1	1	0	2			

Schul- und Berufsausbildung - Nettoeinkommen der Person (ZY090) (Betrag je Bezieher/in)

EUR/MONAT

Teilgesamtheit: Männer ab 55 Jahren (ohne Heimbewohner) - D e u t s c h l a n d

	+-- ALLE --+				+ V E R H E I R A T E T E +				+----- A L L E I N S T E H E N D E N A C H F A M I L I E N S T A N D -----+											
	Alle	+-----+ 55-u. 65 u. 65 J. älter		Alle	+-----+ 55-u. 65 u. 65 J. älter		Alle	+-----+ 55-u. 65 u. 65 J. älter		Alle	+-----+ 55-u. 65 u. 65 J. älter		Alle	+-----+ 55-u. 65 u. 65 J. älter		Alle	+-----+ 55-u. 65 u. 65 J. älter			
		Gesamt	Verwitwet		Geschieden/Getr.lebend	Ledig														
Basis hochger. (in Tsd.)	12792	9305	3818	5487	3486	1599	1887	1019	119	900	1500	865	635	967	615	352				
Basis ungewichtet	13518	9875	3531	6344	3643	1422	2221	1253	100	1153	1466	771	695	924	551	373				
Schulbildung																				
Volksschule	1543	1606	1911	1465	1384	1328	1417	1567	1514	1572	1292	1311	1272	1268	1312	1209				
Mittlere Reife, Realschule	1903	1991	2118	1865	1643	1627	1663	1913	1831	1936	1591	1666	1441	1495	1494	1498				
Abitur	2793	2968	3437	2494	2310	2406	2191	2410	(2590)	2379	2381	2605	2015	2140	2116	2198				
Höchster Berufsabschluss																				
Keine abgeschl. Ausbildung	1202	1256	1410	1183	1097	999	1169	1283	(1138)	1305	1015	956	1088	1024	1014	1035				
Lehre / Gesellenprüfung	1614	1696	1955	1493	1419	1398	1438	1629	1703	1618	1334	1380	1261	1324	1364	1239				
Berufsfach- / Handelsschule	1742	1826	2263	1586	1515	1616	1460	1616	/	1671	1415	1584	1287	1577	(1785)	(1341)				
Meister / Techniker	1849	1875	2295	1632	1755	1923	1645	1858	/	1816	1690	1920	1367	1700	1794	(1507)				
Ingenieur- / Fachhochschule	2275	2365	2915	2047	2005	2121	1912	2157	(2744)	2059	1877	2172	1481	2036	1856	(2318)				
Hochschule / Lehrerausbildung	3062	3208	3886	2640	2607	2812	2416	2488	/	2497	2828	3187	2347	2297	2226	2412				
Beamtenausbildung	2706	2747	2966	2573	2568	2867	2299	2459	/	2472	2508	(2772)	2244	2732	(3022)	(2008)				
Sonstiger Abschluss	1923	2105	2507	1804	1486	1535	1438	1591	/	1587	1560	1666	1407	1172	(1196)	(1134)				
Tätigkeitsniveau																				
Angel. Arbeiter/Angestellte	1167	1209	1296	1149	1093	1054	1141	1280	(1185)	1301	1024	1022	1027	1046	1065	1006				
Facharbeiter/Teilfacharbeiter/ einfache Fachkraft (Dienst)	1441	1507	1692	1345	1283	1236	1326	1496	1378	1516	1188	1198	1174	1210	1253	1133				
Meister/Polier, Fachkraft in mittlerer Position (Dienst)	1843	1876	2219	1667	1749	1835	1683	1807	(1496)	1838	1678	1818	1479	1786	1915	1583				
Fachkraft in gehobener Position (Dienst)	2446	2509	3054	2127	2232	2378	2138	2281	/	2207	2146	2264	2006	2344	2440	2207				
Hochqualif. leitende Angest.	3055	3138	4125	2557	2724	3329	2270	2602	/	2413	2776	3318	2086	2767	3016	2332				
I N S G E S A M T	1935	2037	2439	1761	1663	1722	1614	1765	1833	1756	1665	1794	1489	1554	1600	1475				

Schul- und Berufsausbildung - Prozentuale Verteilung der Personen

PROZENT SENKRECHT

Teilgesamtheit: Frauen ab 55 Jahren (ohne Heimbewohner) - D e u t s c h l a n d

	+-- ALLE --+				+ V E R H E I R A T E T E +				+----- A L L E I N S T E H E N D E N A C H F A M I L I E N S T A N D -----+											
		Alle	+-----+ 55-u. 65 u. 65 J. älter		Alle	+-----+ 55-u. 65 u. 65 J. älter		Alle	+-----+ Verwitwet 55-u. 65 u. 65 J. älter			+-----+ Geschieden/Getr.lebend 55-u. 65 u. 65 J. älter			+-----+ Ledig 55-u. 65 u. 65 J. älter					
			Alle	55-u. 65 J.		65 u. älter	Alle		55-u. 65 J.	65 u. älter	Alle	55-u. 65 J.	65 u. älter	Alle	55-u. 65 J.	65 u. älter	Alle	55-u. 65 J.	65 u. älter	
Basis hochger. (in Tsd.)	14830	7974	3544	4430	6856	1697	5159	4399	494	3905	1627	815	812	829	388	441				
Basis ungewichtet	15825	8706	3729	4977	7119	1540	5579	4470	408	4062	1744	799	945	905	333	572				
Schulbildung																				
Volksschule	58	55	41	66	61	36	69	71	47	74	46	34	58	39	26	50				
Mittlere Reife, Realschule	27	30	37	23	24	36	20	20	35	18	32	38	25	32	34	30				
Abitur	15	15	21	10	15	28	10	9	17	8	23	28	17	30	40	21				
S U M M E	100	100	100	100	100	100	100	100	100	100	100	100	100	100	100	100				
Höchster Berufsabschluss																				
Keine abgeschl. Ausbildung	25	21	14	26	30	17	35	37	22	39	19	16	22	18	11	24				
Lehre / Gesellenprüfung	40	44	47	42	35	37	35	37	45	36	36	37	35	27	29	25				
Berufsfach- / Handelsschule	14	14	13	14	14	14	14	12	13	12	15	12	17	19	19	18				
Meister / Techniker	2	2	2	2	2	2	2	1	2	1	2	2	3	1	1	2				
Ingenieur- / Fachhochschule	5	5	7	4	4	6	4	3	3	3	7	7	6	7	7	7				
Hochschule / Lehrerausbildung	8	8	10	6	7	13	5	4	6	3	11	13	8	15	19	12				
Beamtenausbildung	2	2	2	1	2	3	1	1	2	1	3	4	2	4	5	3				
Sonstiger Abschluss	5	4	5	4	6	9	6	5	6	5	8	10	7	10	10	10				
S U M M E	100	100	100	100	100	100	100	100	100	100	100	100	100	100	100	100				
Tätigkeitsniveau																				
Angel. Arbeiter/Angestellte	26	22	19	24	30	22	33	36	30	36	23	21	24	15	13	17				
Facharbeiter/Teilfacharbeiter/ einfache Fachkraft (Dienst)	34	37	37	37	30	28	31	33	35	33	26	27	25	21	23	20				
Meister/Polier, Fachkraft in mittlerer Position (Dienst)	28	29	30	28	27	31	25	22	24	22	34	34	34	35	32	38				
Fachkraft in gehobener Position (Dienst)	9	9	10	8	9	13	8	6	6	6	12	13	11	19	21	16				
Hochqualif. leitende Angest.	4	4	5	3	4	6	3	3	5	2	5	5	5	10	10	9				
S U M M E	100	100	100	100	100	100	100	100	100	100	100	100	100	100	100	100				
K.A. - Schulausbildung	1	1	1	1	1	0	1	1	0	1	1	0	1	0	-	0				
K.A. - Berufsausbildung	2	2	2	2	2	1	3	2	1	3	2	1	3	2	1	3				

Schul- und Berufsausbildung - Nettoeinkommen der Person (ZY090) (Betrag je Bezieher/in)

EUR/MONAT

Teilgesamtheit: Frauen ab 55 Jahren (ohne Heimbewohner) - D e u t s c h l a n d

	+-- ALLE +--				+ V E R H E I R A T E T E +				+----- A L L E I N S T E H E N D E N A C H F A M I L I E N S T A N D -----+											
		+-----+ Gesamt			+-----+ Verwitwet			+-----+ Geschieden/Getr.lebend			+-----+ Ledig									
		Alle	55-u. 65 J.	65 u. älter	Alle	55-u. 65 J.	65 u. älter	Alle	55-u. 65 J.	65 u. älter	Alle	55-u. 65 J.	65 u. älter	Alle	55-u. 65 J.	65 u. älter				
Basis hochger. (in Tsd.)	14830				6856	1697	5159	4399	494	3905	1627	815	812	829	388	441				
Basis ungewichtet	15825				7119	1540	5579	4470	408	4062	1744	799	945	905	333	572				
Schulbildung																				
Volksschule	996	689	808	638	1289	1250	1295	1339	1272	1344	1115	1178	1079	1199	1397	1108				
Mittlere Reife, Realschule	1256	1017	1092	924	1576	1522	1608	1671	1486	1716	1416	1493	1298	1570	1640	1503				
Abitur	1786	1595	1729	1383	2007	2104	1921	2043	2142	2014	1914	2020	1739	2091	2206	1893				
Höchster Berufsabschluss																				
Keine abgeschl. Ausbildung	925	567	652	536	1176	1130	1183	1214	1097	1223	1060	1176	970	988	1071	955				
Lehre / Gesellenprüfung	1077	816	923	728	1430	1412	1437	1500	1440	1509	1240	1322	1153	1424	1603	1245				
Berufsfach- / Handelsschule	1286	983	1161	857	1623	1681	1604	1713	1712	1714	1361	1485	1274	1709	1922	1520				
Meister / Techniker	1136	991	1190	814	1336	(1263)	1363	1398	(1026)	1483	1224	(1434)	(1099)	(1345)	/	(1341)				
Ingenieur- / Fachhochschule	1435	1256	1444	1049	1697	1773	1655	1809	(1697)	1827	1573	1723	1408	1704	1924	1504				
Hochschule / Lehrerausbildung	2035	1869	2051	1618	2257	2477	2067	2225	(2724)	2107	2275	2438	2005	2274	2430	2041				
Beamtenausbildung	2078	1833	1884	1745	2330	2261	2399	2432	/	(2503)	2176	(2182)	(2165)	(2425)	(2416)	(2438)				
Sonstiger Abschluss	1290	1013	1178	881	1507	1452	1536	1609	(1507)	1626	1378	1423	1311	1449	(1468)	1432				
Tätigkeitsniveau																				
Angel. Arbeiter/Angestellte	924	600	702	542	1179	1049	1209	1254	1119	1269	960	1001	925	942	1005	898				
Facharbeiter/Teilfacharbeiter/ einfache Fachkraft (Dienst)	1012	741	852	660	1367	1333	1378	1444	1373	1454	1170	1280	1047	1247	1390	1107				
Meister/Polier, Fachkraft in mittlerer Position (Dienst)	1317	1054	1228	911	1632	1669	1617	1740	1647	1754	1474	1619	1327	1599	1798	1449				
Fachkraft in gehobener Position (Dienst)	1855	1636	1885	1391	2096	2338	1957	2105	(2411)	2063	2051	2353	1696	2136	2292	1949				
Hochqualif. leitende Angest.	2211	2048	2385	1610	2377	2843	2077	2407	(3091)	2214	2335	2643	2019	2381	2913	1860				
I N S G E S A M T	1185	929	1126	783	1460	1584	1420	1464	1496	1460	1390	1534	1246	1582	1806	1388				

Schul- und Berufsausbildung - Prozentuale Verteilung der Personen

Teilgesamtheit: Männer und Frauen ab 65 Jahren (ohne Heimbewohner) - D e u t s c h l a n d

	+-- alle +--	+- LETZTE / HEUTIGE BERUFLICHE STELLUNG ("Alle" einschl. nie erwerbstätig und K.A. zur beruflichen Stellung) -----+											
		+----- M ä n n e r -----+						+----- F r a u e n -----+					
		Alle	Arbeiter	An- gestellte	Beamte/ Ber.-Sold	Selbst- ständige	Mit- helfende	Alle	Arbeiter	An- gestellte	Beamte/ Ber.-Sold	Selbst- ständige	Mit- helfende
Basis hochger. (in Tsd.)	16963	7374	2658	2928	769	937	11	9589	2884	5167	247	428	340
Basis ungewichtet	19121	8565	3146	3397	933	995	11	10556	3219	5807	255	432	339
Schulbildung													
Volksschule	64	59	88	44	31	51	(86)	68	93	56	5	51	83
Mittlere Reife, Realschule	21	20	10	28	22	20	(10)	22	6	32	17	26	13
Abitur	15	21	2	28	46	30	(4)	10	1	12	77	23	4
S U M M E	100	100	100	100	100	100	100	100	100	100	100	100	100
Höchster Berufsabschluss													
Keine abgeschl. Ausbildung	22	11	21	4	0	10	(14)	31	56	13	-	20	58
Lehre / Gesellenprüfung	38	37	56	31	8	23	(27)	38	36	46	4	28	21
Berufsfach- / Handelsschule	11	6	6	8	1	7	(44)	14	4	21	1	15	8
Meister / Techniker	7	14	13	15	2	23	-	2	1	1	-	7	2
Ingenieur- / Fachhochschule	6	9	1	19	3	10	(5)	4	0	6	4	4	0
Hochschule / Lehrerausbildung	8	12	0	16	25	20	(4)	5	0	6	56	16	2
Beamtenausbildung	3	6	0	0	55	0	-	1	-	0	33	-	-
Sonstiger Abschluss	5	5	3	6	4	6	(5)	5	3	6	2	9	7
S U M M E	100	100	100	100	100	100	100	100	100	100	100	100	100
Tätigkeitsniveau													
Angel. Arbeiter/Angestellte	21	12	25	2	-	-	-	29	65	10	-	-	-
Facharbeiter/Teilfacharbeiter/ einfache Fachkraft (Dienst)	33	31	62	10	7	100	-	33	34	34	3	-	-
Meister/Polier, Fachkraft in mittlerer Position (Dienst)	26	25	13	35	26	-	-	26	1	41	13	-	-
Fachkraft in gehobener Position (Dienst)	11	15	-	22	37	-	-	8	-	10	64	-	-
Hochqualif. leitende Angest.	9	18	-	31	30	-	-	3	-	4	20	-	-
S U M M E	100	100	100	100	100	100	-	100	100	100	100	-	-
K.A. - Schulausbildung	1	0	0	0	0	0	-	1	0	0	-	0	1
K.A. - Berufsausbildung	2	1	1	0	0	1	-	2	1	1	-	3	5

Schul- und Berufsausbildung - Nettoeinkommen der Person (ZY090) (Betrag je Bezieher/in)

EUR/MONAT

Teilgesamtheit: Männer und Frauen ab 65 Jahren (ohne Heimbewohner) - D e u t s c h l a n d

	--- alle ---+	+- LETZTE / HEUTIGE BERUFLICHE STELLUNG ("Alle" einschl. nie erwerbstätig und K.A. zur beruflichen Stellung) -----+											
		+-----+ M ä n n e r						+-----+ F r a u e n					
		Alle	Arbeiter	An- gestellte	Beamte/ Ber.-Sold	Selbst- ständige	Mit- helfende	Alle	Arbeiter	An- gestellte	Beamte/ Ber.-Sold	Selbst- ständige	Mit- helfende
Basis hochger. (in Tsd.)	16963	7374	2658	2928	769	937	11	9589	2884	5167	247	428	340
Basis ungewichtet	19121	8565	3146	3397	933	995	11	10556	3219	5807	255	432	339
Schulbildung													

Volksschule	1188	1452	1303	1727	2121	1131	/	1007	954	1105	(1808)	913	817
Mittlere Reife, Realschule	1502	1818	1298	1902	2470	1621	/	1274	901	1299	1946	1330	1184
Abitur	2128	2419	1038	2095	3160	2737	/	1674	856	1454	2449	2095	(1072)
Höchster Berufsabschluss													

Keine abgeschl. Ausbildung	993	1179	1142	1462	/	1025	/	941	941	1067	-	834	787
Lehre / Gesellenprüfung	1253	1478	1325	1736	2151	1262	/	1081	949	1137	/	1098	1078
Berufsfach- / Handelsschule	1335	1551	1266	1838	/	1079	/	1255	1042	1289	/	1253	(966)
Meister / Techniker	1563	1635	1459	1882	(2214)	1360	-	1087	1078	1097	-	1223	/
Ingenieur- / Fachhochschule	1781	2016	1539	1965	2636	2291	/	1341	(777)	1355	(1959)	(1157)	/
Hochschule / Lehrerausbildung	2310	2588	(772)	2151	3285	3092	/	1837	/	1524	2424	2238	/
Beamtenausbildung	2441	2514	/	/	2519	/	-	2118	-	(1524)	2268	-	-
Sonstiger Abschluss	1465	1705	1203	1934	2617	1180	/	1275	959	1345	/	1568	(728)
Tätigkeitsniveau													

Angel. Arbeiter/Angestellte	999	1146	1140	1224	-	-	-	954	939	1008	-	-	-
Facharbeiter/Teilfacharbeiter/ einfache Fachkraft (Dienst)	1153	1339	1317	1395	1743	/	-	1019	964	1045	/	-	-
Meister/Polier, Fachkraft in mittlerer Position (Dienst)	1440	1671	1497	1670	2019	-	-	1275	1094	1270	1759	-	-
Fachkraft in gehobener Position (Dienst)	1945	2130	-	1930	2634	-	-	1694	-	1505	2323	-	-
Hochqualif. leitende Angest.	2386	2504	-	2269	3539	-	-	1881	-	1702	2673	-	-

I N S G E S A M T	1392	1723	1296	1879	2678	1706	(1269)	1133	949	1209	2330	1286	872

Schul- und Berufsausbildung - Prozentuale Verteilung der Personen

PROZENT SENKRECHT

Teilgesamtheit: Männer ab 55 Jahren (ohne Heimbewohner) - D e u t s c h l a n d

	M ä n n e r - T ä t i g k e i t s n i v e a u																
	Alle Männer	Arbeiter				Angestellte					Beamte, Berufssol.		Selbstständige				Mitfende
		Ange-lernt	Fach-arbeiter	Meister/Polier	Ange-lernt	Einf./Fachkr.	Mittl./Fachkr.	Gehob./Fachkr.	Hochq./leit.	Einf./Mittl.D.	Gehob./Höher.D.	Land-wirte	Hand-werker	Verkam./Freib.	Sonst./Freib.	Gewerbe-treib.	
Basis hochger. (in Tsd.)	12792	1252	3087	490	108	577	1755	1071	1475	426	884	253	343	231	157	558	15
Basis ungewichtet	13518	1169	3509	575	104	607	1821	1111	1581	376	1016	225	361	229	147	558	14
Schulbildung																	
Volksschule	51	84	75	69	69	63	48	27	16	62	8	85	61	1	15	35	(74)
Mittlere Reife, Realschule	24	11	21	26	20	24	31	34	25	31	22	11	29	5	22	32	(15)
Abitur	25	5	4	5	11	12	21	39	59	7	71	4	10	94	64	33	(11)
S U M M E	100	100	100	100	100	100	100	100	100	100	100	100	100	100	100	100	100
Höchster Berufsabschluss																	
Keine abgeschl. Ausbildung	10	62	4	1	44	9	3	1	1	0	0	30	2	-	4	6	(11)
Lehre / Gesellenprüfung	39	24	80	20	28	58	41	25	14	19	2	23	23	1	18	39	(28)
Berufsfach- / Handelsschule	6	4	6	2	10	10	8	6	6	1	0	15	2	1	5	8	(42)
Meister / Techniker	13	2	5	72	-	6	21	18	10	3	1	19	61	1	9	12	-
Ingenieur- / Fachhochschule	9	1	1	3	4	6	13	23	25	1	5	2	5	7	17	12	(4)
Hochschule / Lehrerausbildung	13	1	0	0	2	3	8	19	36	0	35	1	3	86	39	15	(11)
Beamtenausbildung	6	0	0	-	-	-	0	1	0	70	52	-	-	1	2	0	-
Sonstiger Abschluss	5	5	4	2	13	7	6	7	6	4	4	9	4	3	6	8	(4)
S U M M E	100	100	100	100	100	100	100	100	100	100	100	100	100	100	100	100	100
Tätigkeitsniveau																	
Angel. Arbeiter/Angestellte	12	100	-	-	100	-	-	-	-	-	-	-	-	-	-	-	-
Facharbeiter/Teilfacharbeiter/einfache Fachkraft (Dienst)	34	-	100	-	-	100	-	-	-	19	-	-	-	-	-	100	-
Meister/Polier, Fachkraft in mittlerer Position (Dienst)	23	-	-	100	-	-	100	-	-	81	-	-	-	-	-	-	-
Fachkraft in gehobener Position (Dienst)	14	-	-	-	-	-	-	100	-	-	58	-	-	-	-	-	-
Hochqualif. leitende Angest.	16	-	-	-	-	-	-	-	100	-	42	-	-	-	-	-	-
S U M M E	100	100	100	100	100	100	100	100	100	100	100	-	-	-	-	100	-
K.A. - Schulausbildung	0	0	0	0	1	0	0	0	0	1	-	-	-	-	0	0	-
K.A. - Berufsausbildung	1	0	1	-	-	1	0	0	0	0	0	3	-	-	0	1	-

Schul- und Berufsausbildung - Nettoeinkommen der Person (ZY090) (Betrag je Bezieher/in)

EUR/MONAT

Teilgesamtheit: Männer ab 55 Jahren (ohne Heimbewohner) - D e u t s c h l a n d

	M ä n n e r - T ä t i g k e i t s n i v e a u																Mit- hel- fende
	Alle Männer	A r b e i t e r			A n g e s t e l l t e					B e a m t e , B e r u f s s o l .		S e l b s t s t ä n d i g e					
	Ange- lernt	Fach- arbeiter	Meister Polier	Ange- lernt	Einf. Fachkr.	Mittl. Fachkr.	Gehob. Fachkr.	Hochq./ leit.	Einf./ Mittl.D.	Gehob./ Höher.D.	Land- wirte	Hand- werker	Verkam. Freib.	Sonst. Freib.	Gewerbe treib.		
Basis hochger. (in Tsd.)	12792	1252	3087	490	108	577	1755	1071	1475	426	884	253	343	231	157	558	15
Basis ungewichtet	13518	1169	3509	575	104	607	1821	1111	1581	376	1016	225	361	229	147	558	14
Schulbildung																	
Volksschule	1543	1161	1436	1621	1299	1541	1826	2088	2300	2023	2537	1090	1435	/	(1322)	1613	/
Mittlere Reife, Realschule	1903	1155	1383	1460	(1161)	1458	1826	2270	2660	2126	2899	(1564)	1492	(3147)	1875	2042	/
Abitur	2793	1123	1375	(1614)	(1312)	1428	2036	2415	3172	(2001)	3353	/	2154	4307	2384	2566	/
Höchster Berufsabschluss																	
Keine abgeschl. Ausbildung	1202	1120	1407	/	1292	1332	1630	/	(2510)	/	/	839	/	-	/	(1394)	/
Lehre / Gesellenprüfung	1614	1254	1431	1646	1242	1569	1838	2104	2637	2028	(2662)	1240	1485	/	(1858)	1843	/
Berufsfach- / Handelsschule	1742	1174	1391	(1380)	(1330)	1517	1712	2426	2733	/	/	1077	/	/	/	2046	/
Meister / Techniker	1849	(1389)	1416	1565	-	1503	2064	2302	2571	(1943)	(2793)	1507	1448	/	(1929)	1770	-
Ingenieur- / Fachhochschule	2275	(1075)	1453	(1459)	/	1437	1821	2350	2666	/	3080	/	(2043)	(2669)	(1341)	2546	/
Hochschule / Lehrerausbildung	3062	(1090)	(1165)	/	/	(1605)	1969	2334	3214	/	3447	/	(1663)	4442	2579	2984	/
Beamtenausbildung	2706	/	/	-	-	-	/	/	2078	3073	-	-	/	/	/	/	-
Sonstiger Abschluss	1923	1135	1339	(1662)	(1109)	1214	1727	2271	3342	(2100)	3167	(1214)	(2400)	/	/	1807	/
Tätigkeitsniveau																	
Angel. Arbeiter/Angestellte	1167	1158	-	-	1268	-	-	-	-	-	-	-	-	-	-	-	-
Facharbeiter/Teilfacharbeiter/ einfache Fachkraft (Dienst)	1441	-	1422	-	-	1505	-	-	-	1735	-	-	-	-	-	/	-
Meister/Polier, Fachkraft in mittlerer Position (Dienst)	1843	-	-	1578	-	-	1871	-	-	2104	-	-	-	-	-	-	-
Fachkraft in gehobener Position (Dienst)	2446	-	-	-	-	-	-	2277	-	-	2826	-	-	-	-	-	-
Hochqualif. leitende Angest.	3055	-	-	-	-	-	-	-	2897	-	3737	-	-	-	-	-	-
I N S G E S A M T	1935	1158	1422	1578	1268	1505	1871	2277	2897	2053	3191	1132	1524	4224	2115	2064	(1191)

Schul- und Berufsausbildung - Prozentuale Verteilung der Personen

PROZENT SENKRECHT

Teilgesamtheit: Frauen ab 55 Jahren (ohne Heimbewohner) - D e u t s c h l a n d

	Frauen - Tätigkeitsniveau																
	Alle Frauen	Arbeiter				Angestellte					Beamte, Berufssol.		Selbstständige				Mitfende
		Ange-lernt	Fach-arbeiter	Meister/Polier	Ange-lernt	Einf./Fachkr.	Mittl./Fachkr.	Gehob./Fachkr.	Hochq./leit.	Einf./Mittl.D.	Gehob./Höher.D.	Land-wirte	Hand-werker	Verkam./Freib.	Sonst./Freib.	Gewerbe-treib.	
Basis hochger. (in Tsd.)	14830	2551	1551	38	776	2816	3485	896	394	98	424	98	64	91	114	337	398
Basis ungewichtet	15825	2539	1954	56	746	2969	3857	980	480	85	410	90	65	107	119	333	394
Schulbildung																	
Volksschule	58	90	76	46	76	62	39	21	12	14	0	85	54	-	9	47	80
Mittlere Reife, Realschule	27	7	22	45	18	31	45	39	27	62	10	13	38	4	36	32	15
Abitur	15	2	2	9	6	6	16	40	61	24	90	3	8	96	55	21	5
S U M M E	100	100	100	100	100	100	100	100	100	100	100	100	100	100	100	100	100
Höchster Berufsabschluss																	
Keine abgeschl. Ausbildung	25	76	5	4	63	9	4	2	1	-	-	42	3	-	4	19	52
Lehre / Gesellenprüfung	40	17	81	15	22	65	46	29	12	13	0	17	28	-	19	38	25
Berufsfach- / Handelsschule	14	3	8	1	7	16	26	19	15	2	1	18	9	2	15	16	10
Meister / Techniker	2	1	1	76	1	1	2	2	2	-	-	9	55	-	-	1	3
Ingenieur- / Fachhochschule	5	1	1	3	0	2	9	17	18	3	5	1	2	4	10	7	1
Hochschule / Lehrerausbildung	8	0	0	-	2	1	6	22	46	11	62	1	-	89	36	10	2
Beamtenausbildung	2	-	-	-	-	0	0	1	0	72	31	-	-	-	-	-	-
Sonstiger Abschluss	5	3	3	-	4	5	7	8	6	-	2	12	4	6	16	8	7
S U M M E	100	100	100	100	100	100	100	100	100	100	100	100	100	100	100	100	100
Tätigkeitsniveau																	
Angel. Arbeiter/Angestellte	26	100	-	-	100	-	-	-	-	-	-	-	-	-	-	-	-
Facharbeiter/Teilfacharbeiter/einfache Fachkraft (Dienst)	34	-	100	-	-	100	-	-	-	10	-	-	-	-	-	-	-
Meister/Polier, Fachkraft in mittlerer Position (Dienst)	28	-	-	100	-	-	100	-	-	90	-	-	-	-	-	-	-
Fachkraft in gehobener Position (Dienst)	9	-	-	-	-	-	-	100	-	-	73	-	-	-	100	-	-
Hochqualif. leitende Angest.	4	-	-	-	-	-	-	-	100	-	27	-	-	-	-	-	-
S U M M E	100	100	100	100	100	100	100	100	100	100	100	-	-	-	100	-	-
K.A. - Schulausbildung	1	0	0	-	0	0	0	1	1	-	-	-	-	-	-	1	1
K.A. - Berufsausbildung	2	0	1	2	0	1	1	1	2	-	-	7	5	-	2	1	5

Schul- und Berufsausbildung - Nettoeinkommen der Person (ZY090) (Betrag je Bezieher/in)

EUR/MONAT

Teilgesamtheit: Frauen ab 55 Jahren (ohne Heimbewohner) - D e u t s c h l a n d

	Frauen - Tätigkeitsniveau																Mit- hel- fende	
	Alle Frauen	Arbeiter				Angestellte					Beamte, Berufssol.		Selbstständige					
	Ange- lernt	Fach- arbeiter	Meister Polier		Ange- lernt	Einf. Fachkr.	Mittl. Fachkr.	Gehob. Fachkr.	Hochq./ leit.		Einf./ Mittl.D.	Gehob./ Höher.D.	Land- wirte	Hand- werker	Verkam. Freib.	Sonst. Freib.	Gewerbe treib.	
Basis hochger. (in Tsd.)	14830	2551	1551	38	776	2816	3485	896	394		98	424	98	64	91	114	337	398
Basis ungewichtet	15825	2539	1954	56	746	2969	3857	980	480		85	410	90	65	107	119	333	394
Schulbildung																		
Volksschule	996	910	941	(878)	953	1018	1228	1377	1802	(1856)	/	699	1349	-	(1052)	943	791	
Mittlere Reife, Realschule	1256	862	896	(1260)	1089	1108	1316	1638	1806	1767	2246	(1078)	(1177)	/	1435	1226	1066	
Abitur	1786	919	975	/	1038	1116	1470	1871	2219	(2163)	2515	/	/	2881	1628	1471	(947)	
Höchster Berufsabschluss																		
Keine abgeschl. Ausbildung	925	907	1040	/	953	1077	1310	(1999)	/	-	-	671	/	-	/	958	769	
Lehre / Gesellenprüfung	1077	874	920	/	994	1017	1237	1523	2009	/	/	(860)	(1045)	-	(1202)	1007	1001	
Berufsfach- / Handelsschule	1286	1015	980	/	1139	1123	1334	1682	2029	/	/	(723)	/	/	(1463)	1373	839	
Meister / Techniker	1136	(966)	(1147)	1047	(1060)	1045	1190	(1550)	(1470)	-	-	/	1196	-	-	/	(864)	
Ingenieur- / Fachhochschule	1435	(624)	(1155)	/	/	1177	1404	1577	1704	/	(2286)	/	/	/	(1410)	(1160)	/	
Hochschule / Lehrerausbildung	2035	/	/	-	(1005)	1235	1497	1888	2303	/	2540	/	-	-	2930	1615	1493	(1104)
Beamtenausbildung	2078	-	-	-	-	/	(1394)	/	/	1782	2388	-	-	-	-	-	-	
Sonstiger Abschluss	1290	981	803	-	1068	1138	1398	1745	(1827)	-	/	(807)	/	/	(1648)	(1369)	(705)	
Tätigkeitsniveau																		
Angel. Arbeiter/Angestellte	924	906	-	-	982	-	-	-	-	-	-	-	-	-	-	-	-	-
Facharbeiter/Teilfacharbeiter/ einfache Fachkraft (Dienst)	1012	-	932	-	-	1053	-	-	-	/	-	-	-	-	-	-	-	
Meister/Polier, Fachkraft in mittlerer Position (Dienst)	1317	-	-	1081	-	-	1307	-	-	1832	-	-	-	-	-	-	-	
Fachkraft in gehobener Position (Dienst)	1855	-	-	-	-	-	-	1675	-	-	2370	-	-	-	/	-	-	
Hochqualif. leitende Angest.	2211	-	-	-	-	-	-	-	2051	-	2780	-	-	-	-	-	-	
I N S G E S A M T	1185	906	932	1081	982	1053	1307	1675	2051	1874	2485	781	1244	2824	1506	1143	837	

Letzte/heutige berufliche Stellung - Prozentuale Verteilung der Personen

PROZENT SENKRECHT

Teilgesamtheit: Männer und Frauen ab 55 Jahren (ohne Heimbewohner) - D e u t s c h l a n d

	+-- ALLE --+	+----- M ä n n e r -----+						+----- F r a u e n -----+					
		Alle	55-u.	65-u.	75-u.	85 u.	65 u.	Alle	55-u.	65-u.	75-u.	85 u.	65 u.
			65 J.	75 J.	85 J.	älter	älter		65 J.	75 J.	85 J.	älter	älter
Basis hochger. (in Tsd.)	27621	12792	5418	3986	2764	624	7374	14830	5241	4405	3699	1485	9589
Basis ungewichtet	29343	13518	4953	4962	2709	894	8565	15825	5269	5035	3469	2052	10556
Letzte/heutige berufl. Stellung													

Arbeiter insgesamt	32	38	40	35	37	37	36	28	24	25	34	35	30
Angelernt, Hilfskraft	14	10	11	8	10	11	9	17	13	14	23	27	19
Facharbeiter, Geselle	17	24	27	23	21	22	22	10	11	11	11	8	10
Meister, Polier	2	4	2	4	6	4	5	0	0	0	0	0	0
Angestellte insgesamt	48	39	38	41	39	37	40	56	61	60	51	44	54
Angelernt, Hilfskraft	3	1	1	1	1	1	1	5	5	4	6	6	5
Einfache Fachkraft	12	5	5	4	4	5	4	19	20	21	17	15	18
Mittlere Position	19	14	14	14	14	14	14	24	26	26	20	17	22
Gehobene Position	7	8	8	9	9	8	9	6	7	6	6	3	5
Leitende Position	7	12	10	13	12	11	12	3	3	3	2	2	2
dar. mit Hochschulabschluss	3	4	4	4	4	3	4	1	2	1	1	1	1
Beamte/Berufssoldaten													
insgesamt	6	10	10	11	9	11	10	4	5	4	2	1	3
Einfacher Dienst	0	1	0	1	1	1	1	0	0	0	0	0	0
Mittlerer Dienst	1	2	2	2	2	3	2	1	1	1	0	0	0
Gehobener Dienst	3	4	4	4	3	3	3	2	3	2	1	1	2
Höherer Dienst	2	3	2	3	2	4	3	1	1	1	0	0	1
dar. mit Hochschulabschluss	1	2	1	2	1	2	2	1	1	1	0	0	0
Berufssoldaten	0	1	1	1	1	1	1	-	-	-	-	-	-
Kirchenbeamte, Geistliche	0	0	0	0	0	1	0	0	-	0	0	-	0
Selbstständige insgesamt	8	12	11	12	14	13	13	5	5	5	4	4	4
Landwirte	1	2	1	1	4	4	2	1	0	1	1	1	1
Selbst. Handwerker	1	3	2	3	3	3	3	0	0	0	1	0	0
Freib. in verkammertem Ber.	1	2	2	2	2	2	2	1	1	1	0	0	0
Sonst. Freiberufler	1	1	1	1	1	1	1	1	1	0	1	0	0
Gewerbetreibende	3	4	4	5	4	4	4	2	2	3	2	2	2
Mithelfende	1	0	0	0	0	0	0	3	1	2	4	8	4
K.A.	1	1	1	1	1	1	1	2	1	2	1	2	2
Nie erwerbstätig gewesen	2	0	0	0	0	0	0	3	2	3	4	7	4
S U M M E	100	100	100	100	100	100	100	100	100	100	100	100	100

* TNS INFRATEST SOZIALFORSCHUNG *

Letzte/heutige berufliche Stellung - Nettoeinkommen der Person (ZY090) (Betrag je Bezieher/in)

EUR/MONAT

Teilgesamtheit: Männer und Frauen ab 55 Jahren (ohne Heimbewohner) - D e u t s c h l a n d

	-- ALLE --		+----- M ä n n e r -----+					+----- F r a u e n -----+							
			Alle	55-u.	65-u.	75-u.	85 u.	65 u.	Alle	55-u.	65-u.	75-u.	85 u.	65 u.	
				65 J.	75 J.	85 J.	älter	älter		65 J.	75 J.	85 J.	älter	älter	
Basis hochger. (in Tsd.)	27621		12792	5418	3986	2764	624	7374		14830	5241	4405	3699	1485	9589
Basis ungewichtet	29343		13518	4953	4962	2709	894	8565		15825	5269	5035	3469	2052	10556
Letzte/heutige berufl. Stellung															

Arbeiter insgesamt	1165		1370	1461	1244	1330	1466	1296		917	836	796	990	1178	949
Angelernt, Hilfskraft	991		1158	1180	1080	1179	1270	1140		906	806	767	958	1168	939
Facharbeiter, Geselle	1262		1422	1542	1276	1337	1501	1317		932	869	833	1048	1207	964
Meister, Polier	1543		1578	1789	1385	1574	1794	1497		1081	(1053)	(846)	(1272)	/	1094
Angestellte insgesamt	1625		2206	2676	1890	1846	1947	1879		1269	1370	1126	1246	1441	1209
Angelernt, Hilfskraft	1018		1268	1325	1103	(1435)	/	1224		982	924	820	1106	1149	1008
Einfache Fachkraft	1132		1505	1616	1314	1484	1515	1395		1053	1067	924	1108	1341	1045
Mittlere Position	1498		1871	2146	1662	1658	1770	1670		1307	1367	1180	1317	1537	1270
Gehobene Position	2005		2277	2829	1890	1942	2181	1930		1675	1920	1459	1479	1916	1505
Leitende Position	2719		2897	3922	2367	2127	2234	2269		2051	2468	1805	1546	1612	1702
dar. mit Hochschulabschluss	2986		3214	4164	2602	2138	2516	2439		2303	2767	1887	1569	(1651)	1762
Beamte/Berufssoldaten															
insgesamt	2685		2814	3016	2641	2693	2762	2670		2365	2409	2290	2376	(2333)	2317
Einfacher Dienst	1795		1735	(1718)	(1570)	(1888)	/	1743		/	/	-	/	/	/
Mittlerer Dienst	2045		2106	2221	1987	2040	(2121)	2022		1832	1873	(1729)	/	(1836)	1759
Gehobener Dienst	2648		2829	3056	2593	2727	(2680)	2638		2370	2418	2304	2297	(2668)	2323
Höherer Dienst	3503		3737	4020	3477	3635	3698	3552		2780	2862	2633	(2747)	/	2673
dar. mit Hochschulabschluss	3493		3768	4002	3550	3845	(3509)	3620		2807	2890	2634	/	/	2687
Berufssoldaten	2507		2507	(2600)	2404	(2523)	/	2455		-	-	-	-	-	-
Kirchenbeamte, Geistliche	3092		3047	/	(2966)	/	/	2897		/	-	/	/	-	/
Selbstständige insgesamt	1896		2126	2787	1991	1448	1225	1706		1381	1532	1397	1132	1307	1286
Landwirte	1033		1132	1678	1072	870	923	926		781	(1069)	(798)	669	(784)	738
Selbst. Handwerker	1482		1524	1970	1114	1449	1181	1250		1244	(1364)	(1327)	(1074)	/	1201
Freib. in verkammertem Ber.	3831		4224	5819	3824	2831	(1288)	3265		2824	2959	2893	(1822)	/	2684
Sonst. Freiberufler	1864		2115	2447	1748	(1980)	/	1818		1506	1552	(1384)	(1427)	/	1437
Gewerbetreibende	1722		2064	2540	1990	1252	(1416)	1709		1143	1053	1174	1227	(1204)	1196
Mithelfende	850		(1191)	/	/	/	/	(1269)		837	609	928	780	951	872
K.A.	982		1273	(1357)	1214	(1264)	/	1238		850	746	748	890	1250	886
Nie erwerbstätig gewesen	710		(804)	/	/	/	/	/		708	387	481	745	1037	776
I N S G E S A M T	1539		1935	2227	1750	1675	1763	1723		1185	1286	1077	1136	1287	1133

* TNS INFRATEST SOZIALFORSCHUNG *

Letzte/heutige berufliche Stellung - Prozentuale Verteilung der Personen

Teilgesamtheit: Männer ab 55 Jahren (ohne Heimbewohner) - D e u t s c h l a n d

	+-- ALLE --+				+ V E R H E I R A T E T E +			+----- A L L E I N S T E H E N D E N A C H F A M I L I E N S T A N D -----+											
		Alle	+-----+ 55-u. 65 u. 65 J. älter		+-----+ Gesamt Alle 55-u. 65 u. 65 J. älter			+-----+ Verwitwet Alle 55-u. 65 u. 65 J. älter			+-----+ Geschieden/Getr.lebend Alle 55-u. 65 u. 65 J. älter			+-----+ Ledig Alle 55-u. 65 u. 65 J. älter					
			Alle	55-u. 65 J.	65 u. älter	Alle	55-u. 65 J.	65 u. älter	Alle	55-u. 65 J.	65 u. älter	Alle	55-u. 65 J.	65 u. älter	Alle	55-u. 65 J.	65 u. älter		
Basis hochger. (in Tsd.)	12792	9305	3818	5487	3486	1599	1887	1019	119	900	1500	865	635	967	615	352			
Basis ungewichtet	13518	9875	3531	6344	3643	1422	2221	1253	100	1153	1466	771	695	924	551	373			
Letzte/heutige berufl. Stellung																			
Arbeiter insgesamt	38	37	38	35	41	44	38	40	50	38	39	42	35	45	47	42			
Angelernt, Hilfskraft	10	9	9	9	13	16	11	11	17	10	12	14	9	17	18	15			
Facharbeiter, Geselle	24	24	27	22	25	27	24	25	32	24	25	26	23	27	28	24			
Meister, Polier	4	4	3	5	3	2	3	4	1	5	2	2	2	2	1	2			
Angestellte insgesamt	39	40	39	40	37	35	38	38	30	39	38	38	39	33	32	36			
Angelernt, Hilfskraft	1	1	1	1	1	1	1	1	1	1	1	1	1	2	2	1			
Einfache Fachkraft	5	4	5	3	6	5	6	5	7	5	5	5	6	7	6	9			
Mittlere Position	14	13	14	13	14	14	15	15	13	15	14	14	13	15	15	15			
Gehobene Position	8	9	8	9	7	6	8	9	5	10	8	8	8	5	4	6			
Leitende Position	12	13	11	14	8	8	9	8	4	9	11	11	11	5	5	5			
dar. mit Hochschulabschluss	4	5	5	4	3	3	3	2	2	2	4	4	5	2	2	3			
Beamte/Berufssoldaten																			
insgesamt	10	11	11	11	8	7	9	9	6	9	7	6	9	8	8	7			
Einfacher Dienst	1	1	0	1	0	0	1	1	-	1	0	0	0	0	1	-			
Mittlerer Dienst	2	2	2	3	2	2	2	2	2	2	2	2	2	3	3	4			
Gehobener Dienst	4	4	5	4	3	2	3	3	4	3	3	2	4	2	2	2			
Höherer Dienst	3	3	3	3	2	2	2	2	0	2	2	2	2	2	2	1			
dar. mit Hochschulabschluss	2	2	2	2	1	1	1	1	0	1	1	1	1	1	1	1			
Berufssoldaten	1	1	1	1	1	0	1	1	-	1	1	0	1	0	0	-			
Kirchenbeamte, Geistliche	0	0	0	0	1	0	1	0	-	1	0	0	-	1	0	3			
Selbstständige insgesamt	12	12	11	13	13	12	13	13	13	13	14	12	16	11	11	10			
Landwirte	2	2	1	3	2	1	2	3	2	3	1	1	2	2	2	2			
Selbst. Handwerker	3	3	2	3	3	2	3	4	3	4	3	3	4	2	2	2			
Freib. in verkammertem Ber.	2	2	2	2	1	1	2	2	3	2	1	1	2	1	1	1			
Sonst. Freiberufler	1	1	1	1	2	2	1	1	1	0	2	1	3	2	3	1			
Gewerbetreibende	4	4	4	4	5	5	5	4	4	4	6	6	7	4	4	3			
Mithelfende	0	0	0	0	0	0	0	0	1	0	0	0	1	-	-	-			
K.A.	1	1	0	1	1	1	1	1	1	1	1	1	1	1	0	2			
Nie erwerbstätig gewesen	0	0	0	0	0	0	0	0	-	0	-	-	-	1	1	-			
S U M M E	100	100	100	100	100	100	100	100	100	100	100	100	100	100	100	100			

Letzte/heutige berufliche Stellung - Nettoeinkommen der Person (ZY090) (Betrag je Bezieher/in)

EUR/MONAT

Teilgesamtheit: Männer ab 55 Jahren (ohne Heimbewohner) - D e u t s c h l a n d

	+-- ALLE --+				+ V E R H E I R A T E T E +				+----- A L L E I N S T E H E N D E N A C H F A M I L I E N S T A N D -----+											
		Alle	+-----+ 55-u. 65 u. 65 J. älter		Alle	+-----+ 55-u. 65 u. 65 J. älter		Alle	+-----+ 55-u. 65 u. 65 J. älter		+-----+ Geschieden/Getr.lebend			+-----+ Ledig						
			Alle	55-u. 65 J.		65 u. älter	Alle		55-u. 65 J.	65 u. älter	Alle	55-u. 65 J.	65 u. älter	Alle	55-u. 65 J.	65 u. älter				
Basis hochger. (in Tsd.)	12792	9305	3818	5487	3486	1599	1887	1019	119	900	1500	865	635	967	615	352				
Basis ungewichtet	13518	9875	3531	6344	3643	1422	2221	1253	100	1153	1466	771	695	924	551	373				
Letzte/heutige berufl. Stellung																				
Arbeiter insgesamt	1370	1431	1608	1301	1223	1162	1284	1439	1283	1465	1134	1132	1138	1143	1176	1078				
Angelernt, Hilfskraft	1158	1203	1289	1144	1080	1040	1130	1265	(1198)	1280	1025	1028	1019	1016	1023	1001				
Facharbeiter, Geselle	1422	1488	1684	1321	1259	1210	1306	1467	1337	1489	1169	1167	1172	1183	1236	1076				
Meister, Polier	1578	1576	1861	1471	1586	(1520)	1616	1718	/	1737	1330	(1378)	(1264)	(1793)	/	(1626)				
Angestellte insgesamt	2206	2304	2877	1916	1924	2133	1764	1961	(2492)	1907	1957	2210	1620	1819	1932	1653				
Angelernt, Hilfskraft	1268	1276	(1381)	1205	1254	(1243)	(1265)	/	/	/	(1005)	/	/	(1344)	(1437)	/				
Einfache Fachkraft	1505	1589	1735	1424	1341	1333	1348	1543	/	1540	1262	1334	1176	1282	1275	1289				
Mittlere Position	1871	1916	2266	1671	1756	1867	1665	1800	(1453)	1839	1709	1884	1466	1776	1916	1544				
Gehobene Position	2277	2337	3040	1897	2085	2166	2033	2196	/	2112	1974	2050	1864	2141	(2184)	(2092)				
Leitende Position	2897	2986	4122	2329	2540	3244	2000	2289	/	2025	2668	3248	1915	2540	(2715)	(2239)				
dar. mit Hochschulabschluss	3214	3268	4282	2473	2991	3729	2287	(2248)	/	(2175)	3254	4002	2295	(2766)	(3023)	(2446)				
Beamte/Berufssoldaten insgesamt	2814	2882	3100	2727	2567	2711	2464	2645	/	2672	2563	2831	2302	2485	2635	(2163)				
Einfacher Dienst	1735	1689	(1687)	(1689)	(1897)	/	/	/	-	/	/	/	/	/	/	-				
Mittlerer Dienst	2106	2180	2371	2056	1895	(1885)	1906	(2051)	/	(2072)	(1870)	(1868)	(1873)	(1824)	(1895)	(1717)				
Gehobener Dienst	2829	2878	3079	2700	2626	2945	2407	2527	/	2510	2607	(3089)	(2261)	(2787)	(2863)	/				
Höherer Dienst	3737	3798	4135	3586	3494	(3610)	3405	3807	/	3835	3299	(3560)	(2980)	(3455)	(3713)	/				
dar. mit Hochschulabschluss	3768	3817	4136	3620	3512	(3360)	(3619)	(4116)	/	(4185)	(3283)	/	/	(3081)	/	/				
Berufssoldaten	2507	2556	(2504)	2595	(2350)	/	(2149)	(2312)	-	(2312)	/	/	/	/	/	-				
Kirchenbeamte, Geistliche	3047	(3248)	/	(3368)	(2901)	/	(2629)	/	-	/	/	/	-	(2516)	/	(2488)				
Selbstständige insgesamt	2126	2277	3135	1770	1754	2048	1531	1603	(2253)	1516	1855	2222	1483	1741	1746	1731				
Landwirte	1132	1169	1849	932	1030	(1292)	909	972	/	(965)	(1209)	/	/	(954)	/	/				
Selbst. Handwerker	1524	1532	2007	1235	1504	1880	1284	1579	/	1571	1602	(2303)	(999)	(1128)	(1277)	/				
Freib. in verkammertem Ber.	4224	4417	6196	3314	3499	(4261)	3090	(2219)	/	(2085)	(3907)	/	(3308)	/	/	/				
Sonst. Freiberufler	2115	2238	2381	2135	1880	(2539)	(999)	/	/	/	(1649)	/	(815)	(2394)	(2591)	/				
Gewerbetreibende	2064	2252	3011	1749	1645	1685	1606	1828	/	1605	1714	1705	1725	1264	(1308)	(1163)				
Mithelfende	(1191)	/	/	/	/	/	/	/	/	/	/	/	/	-	-	-				
K.A.	1273	1327	(1611)	1227	1139	(926)	(1270)	(1349)	/	(1391)	(907)	/	/	(1238)	/	/				
Nie erwerbstätig gewesen	(804)	/	-	/	/	/	/	/	-	/	-	-	-	/	/	-				
I N S G E S A M T	1935	2037	2439	1761	1663	1722	1614	1765	1833	1756	1665	1794	1489	1554	1600	1475				

* TNS INFRATEST SOZIALFORSCHUNG *

Letzte/heutige berufliche Stellung - Prozentuale Verteilung der Personen

PROZENT SENKRECHT

Teilgesamtheit: Frauen ab 55 Jahren (ohne Heimbewohner) - D e u t s c h l a n d

	+-- ALLE +--				+ V E R H E I R A T E T E +				+----- A L L E I N S T E H E N D E N A C H F A M I L I E N S T A N D -----+											
		+-----+ Alle				+-----+ Alle			+-----+ Gesamt			+-----+ Verwitwet			+-----+ Geschieden/Getr.lebend			+-----+ Ledig		
		55-u. 65 J.	65 u. älter			55-u. 65 J.	65 u. älter		Alle	55-u. 65 J.	65 u. älter	Alle	55-u. 65 J.	65 u. älter	Alle	55-u. 65 J.	65 u. älter	Alle	55-u. 65 J.	65 u. älter
Basis hochger. (in Tsd.)	14830				7974	3544	4430	6856	1697	5159	4399	494	3905	1627	815	812	829	388	441	
Basis ungewichtet	15825				8706	3729	4977	7119	1540	5579	4470	408	4062	1744	799	945	905	333	572	
Letzte/heutige berufl. Stellung																				
Arbeiter insgesamt	28				27	25	28	29	23	32	35	31	35	22	21	23	16	16	17	
Angelernt, Hilfskraft	17				15	13	16	20	14	22	24	20	24	15	13	17	10	8	12	
Facharbeiter, Geselle	10				12	12	12	9	8	9	11	11	11	6	7	5	6	7	5	
Meister, Polier	0				0	0	0	0	0	0	0	0	0	0	0	0	0	-	0	
Angestellte insgesamt	56				58	60	56	55	63	52	49	57	48	63	63	64	68	69	67	
Angelernt, Hilfskraft	5				4	4	5	6	6	6	7	7	7	6	6	5	4	4	4	
Einfache Fachkraft	19				20	21	20	17	18	17	18	21	17	18	18	17	14	14	13	
Mittlere Position	24				24	25	24	23	27	21	18	20	18	30	29	30	32	30	34	
Gehobene Position	6				6	7	6	6	8	5	4	5	4	7	7	7	11	13	9	
Leitende Position	3				2	3	2	3	4	2	2	3	2	3	3	3	8	8	7	
dar. mit Hochschulabschluss	1				1	2	1	1	2	1	1	1	1	1	2	1	4	5	3	
Beamte/Berufssoldaten																				
insgesamt	4				3	4	2	4	7	3	2	4	2	7	8	5	9	9	8	
Einfacher Dienst	0				0	0	0	0	-	0	0	-	0	-	-	-	-	-	-	
Mittlerer Dienst	1				1	1	0	1	1	0	0	2	0	1	1	1	1	1	1	
Gehobener Dienst	2				2	2	2	2	4	2	1	1	1	4	5	3	6	7	6	
Höherer Dienst	1				1	1	0	1	2	1	0	1	0	2	2	1	1	2	1	
dar. mit Hochschulabschluss	1				1	1	0	1	1	0	0	1	0	1	1	1	1	1	1	
Berufssoldaten	-				-	-	-	-	-	-	-	-	-	-	-	-	-	-	-	
Kirchenbeamte, Geistliche	0				-	-	-	0	-	0	-	-	-	0	-	0	0	-	0	
Selbstständige insgesamt	5				5	5	4	5	6	4	4	5	4	6	6	6	5	6	4	
Landwirte	1				1	0	1	1	0	1	1	1	1	0	0	0	0	-	1	
Selbst. Handwerker	0				0	0	0	0	0	1	0	0	0	1	0	1	0	1	0	
Freib. in verkammertem Ber.	1				1	1	1	1	1	0	0	0	0	1	1	1	1	1	1	
Sonst. Freiberufler	1				1	1	0	1	1	0	0	1	0	1	1	1	1	2	0	
Gewerbetreibende	2				2	2	2	2	3	2	2	2	2	3	3	3	2	2	1	
Mithelfende	3				2	2	3	3	0	4	4	1	5	0	-	1	1	-	2	
K.A.	2				2	2	2	1	1	2	2	2	2	1	1	2	1	1	1	
Nie erwerbstätig gewesen	3				3	3	4	3	1	4	4	1	5	1	1	1	0	0	1	
S U M M E	100				100	100	100	100	100	100	100	100	100	100	100	100	100	100	100	

* TNS INFRATEST SOZIALFORSCHUNG *

Letzte/heutige berufliche Stellung - Nettoeinkommen der Person (ZY090) (Betrag je Bezieher/in)

EUR/MONAT

Teilgesamtheit: Frauen ab 55 Jahren (ohne Heimbewohner) - D e u t s c h l a n d

	+-- ALLE --+				+ V E R H E I R A T E T E +				+----- A L L E I N S T E H E N D E N A C H F A M I L I E N S T A N D -----+											
	Alle	+-----+ 55-u. 65 u. 65 J. älter		Alle	+-----+ 55-u. 65 u. 65 J. älter		+-----+ Gesamt			+-----+ Verwitwet			+-----+ Geschieden/Getr.lebend			+-----+ Ledig				
		Alle	55-u. 65 J.		65 u. älter	Alle	55-u. 65 J.	65 u. älter	Alle	55-u. 65 J.	65 u. älter	Alle	55-u. 65 J.	65 u. älter	Alle	55-u. 65 J.	65 u. älter			
Basis hochger. (in Tsd.)	14830				6856	1697	5159	4399	494	3905	1627	815	812	829	388	441				
Basis ungewichtet	15825				7119	1540	5579	4470	408	4062	1744	799	945	905	333	572				
Letzte/heutige berufl. Stellung																				
Arbeiter insgesamt	917	639	725	587	1191	1056	1222	1262	1094	1281	952	1002	906	1000	1113	915				
Angelernt, Hilfskraft	906	589	685	538	1156	998	1189	1226	1037	1246	928	962	900	941	(1003)	905				
Facharbeiter, Geselle	932	696	760	651	1263	1151	1295	1338	1198	1356	1005	1072	915	1093	1229	933				
Meister, Polier	1081	856	(1041)	(741)	(1329)	/	(1408)	(1538)	/	(1566)	/	/	/	/	-	/				
Angestellte insgesamt	1269	1001	1200	840	1580	1681	1540	1639	1636	1639	1427	1593	1263	1634	1896	1399				
Angelernt, Hilfskraft	982	636	748	556	1255	1168	1282	1354	(1337)	1357	1048	1093	1001	943	(1009)	(878)				
Einfache Fachkraft	1053	764	898	665	1417	1417	1416	1500	1464	1506	1228	1363	1087	1316	1473	1175				
Mittlere Position	1307	1039	1204	906	1628	1666	1612	1736	1629	1751	1472	1622	1325	1584	1789	1427				
Gehobene Position	1675	1478	1788	1186	1910	2161	1793	1971	(2119)	1952	1742	2092	1424	1993	2257	1655				
Leitende Position	2051	1892	2286	1431	2208	2732	1900	2245	(2832)	2106	2075	2462	1695	2274	(2907)	1649				
dar. mit Hochschulabschluss	2303	2188	2578	1557	2441	3080	1931	2270	/	2294	(2591)	(3160)	(1821)	2491	(3247)	(1300)				
Beamte/Berufssoldaten insgesamt	2365	2179	2241	2087	2544	2612	2484	2621	(2923)	2525	2520	2579	2418	2486	(2489)	2484				
Einfacher Dienst	/	/	/	-	/	-	/	/	-	/	-	-	-	-	-	-				
Mittlerer Dienst	1832	1743	1898	(1388)	1932	(1839)	(2053)	(2024)	/	(2131)	/	/	/	/	/	/				
Gehobener Dienst	2370	2157	2177	2135	2559	2663	2468	2700	/	2573	2578	2679	(2390)	2413	(2439)	(2388)				
Höherer Dienst	2780	2574	2660	(2412)	3007	(3173)	2861	(3184)	/	/	(2882)	(2999)	(2751)	(3022)	/	(3087)				
dar. mit Hochschulabschluss	2807	2545	(2594)	(2466)	3093	(3250)	(2896)	/	/	/	(2936)	/	/	(3068)	/	/				
Berufssoldaten	-	-	-	-	-	-	-	-	-	-	-	-	-	-	-	-				
Kirchenbeamte, Geistliche	/	-	-	-	/	-	/	-	-	-	/	-	/	/	-	/				
Selbstständige insgesamt	1381	1279	1551	1042	1492	1500	1488	1528	(1493)	1533	1408	1471	1342	1530	(1574)	(1474)				
Landwirte	781	712	/	626	861	/	865	843	/	868	/	/	/	/	-	/				
Selbst. Handwerker	1244	1203	(1601)	(946)	1280	/	(1360)	(1506)	/	(1582)	/	/	/	/	/	/				
Freib. in verkammertem Ber.	2824	3005	3281	2669	2545	(2345)	(2704)	(2748)	/	(2962)	(2442)	(2395)	/	/	/	/				
Sonst. Freiberufler	1506	1284	1391	(1060)	1776	(1815)	(1736)	(1879)	/	(1821)	(1791)	(1866)	/	(1559)	/	/				
Gewerbetreibende	1143	889	982	804	1394	1180	1473	1585	/	1592	999	(964)	(1036)	(1403)	/	(1460)				
Mithelfende	837	614	558	634	1039	/	1036	1035	/	1031	/	-	/	/	-	/				
K.A.	850	636	642	633	1142	(1042)	1160	1213	/	1213	(948)	/	(978)	/	/	/				
Nie erwerbstätig gewesen	708	271	307	252	994	/	1014	1017	/	1024	/	/	/	/	/	/				
I N S G E S A M T	1185	929	1126	783	1460	1584	1420	1464	1496	1460	1390	1534	1246	1582	1806	1388				

* TNS INFRATEST SOZIALFORSCHUNG *

Letzte/heutige berufliche Stellung - Prozentuale Verteilung der Personen

Teilgesamtheit: Männer ab 55 Jahren (ohne Heimbewohner) - D e u t s c h l a n d

	M ä n n e r - T ä t i g k e i t s n i v e a u																
	A r b e i t e r				A n g e s t e l l t e					B e a m t e , B e r u f s s o l d a t e n		S e l b s t s t ä n d i g e				M i t h e l f e n d e	
	Alle Männer	Ange-lernt	Fach-arbeiter	Meister/Polier	Ange-lernt	Einf.Fachkr.	Mittl.Fachkr.	Gehob.Fachkr.	Hochq./leit.	Einf./Mittl.D.	Gehob./Höher.D.	Land-wirte	Hand-werker	Verkam.Freib.	Sonst.Freib.	Gewerbe-treib.	
Basis hochger. (in Tsd.)	12792	1252	3087	490	108	577	1755	1071	1475	426	884	253	343	231	157	558	15
Basis ungewichtet	13518	1169	3509	575	104	607	1821	1111	1581	376	1016	225	361	229	147	558	14
Letzte/heutige berufl. Stellung																	
Arbeiter insgesamt	38	100	100	100	-	-	-	-	-	-	-	-	-	-	-	-	-
Angelernt, Hilfskraft	10	100	-	-	-	-	-	-	-	-	-	-	-	-	-	-	-
Facharbeiter, Geselle	24	-	100	-	-	-	-	-	-	-	-	-	-	-	-	-	-
Meister, Polier	4	-	-	100	-	-	-	-	-	-	-	-	-	-	-	-	-
Angestellte insgesamt	39	-	-	-	100	100	100	100	100	-	-	-	-	-	-	-	-
Angelernt, Hilfskraft	1	-	-	-	100	-	-	-	-	-	-	-	-	-	-	-	-
Einfache Fachkraft	5	-	-	-	-	100	-	-	-	-	-	-	-	-	-	-	-
Mittlere Position	14	-	-	-	-	-	100	-	-	-	-	-	-	-	-	-	-
Gehobene Position	8	-	-	-	-	-	-	100	-	-	-	-	-	-	-	-	-
Leitende Position	12	-	-	-	-	-	-	-	100	-	-	-	-	-	-	-	-
dar. mit Hochschulabschluss	4	-	-	-	-	-	-	-	36	-	-	-	-	-	-	-	-
Beamte/Berufssoldaten insgesamt	10	-	-	-	-	-	-	-	-	100	96	-	-	-	-	-	-
Einfacher Dienst	1	-	-	-	-	-	-	-	-	17	-	-	-	-	-	-	-
Mittlerer Dienst	2	-	-	-	-	-	-	-	-	72	-	-	-	-	-	-	-
Gehobener Dienst	4	-	-	-	-	-	-	-	-	-	54	-	-	-	-	-	-
Höherer Dienst	3	-	-	-	-	-	-	-	-	-	39	-	-	-	-	-	-
dar. mit Hochschulabschluss	2	-	-	-	-	-	-	-	-	-	22	-	-	-	-	-	-
Berufssoldaten	1	-	-	-	-	-	-	-	-	10	4	-	-	-	-	-	-
Kirchenbeamte, Geistliche	0	-	-	-	-	-	-	-	-	-	4	-	-	-	-	-	-
Selbstständige insgesamt	12	-	-	-	-	-	-	-	-	-	-	100	100	100	100	100	-
Landwirte	2	-	-	-	-	-	-	-	-	-	-	100	-	-	-	-	-
Selbst. Handwerker	3	-	-	-	-	-	-	-	-	-	-	-	100	-	-	-	-
Freib. in verkammertem Ber.	2	-	-	-	-	-	-	-	-	-	-	-	-	100	-	-	-
Sonst. Freiberufler	1	-	-	-	-	-	-	-	-	-	-	-	-	-	100	-	-
Gewerbetreibende	4	-	-	-	-	-	-	-	-	-	-	-	-	-	-	100	-
Mithelfende	0	-	-	-	-	-	-	-	-	-	-	-	-	-	-	-	(100)
K.A.	1	-	-	-	-	-	-	-	-	-	0	-	-	-	-	-	-
Nie erwerbstätig gewesen	0	-	-	-	-	-	-	-	0	-	-	-	-	-	-	-	-
S U M M E	100	100	100	100	100	100	100	100	100	100	100	100	100	100	100	100	100

* TNS INFRATEST SOZIALFORSCHUNG *

Letzte/heutige berufliche Stellung - Nettoeinkommen der Person (ZY090) (Betrag je Bezieher/in)

EUR/MONAT

Teilgesamtheit: Männer ab 55 Jahren (ohne Heimbewohner) - D e u t s c h l a n d

	M ä n n e r - T ä t i g k e i t s n i v e a u																
	Alle	A r b e i t e r			A n g e s t e l l t e					B e a m t e , B e r u f s s o l d a t e n		S e l b s t s t ä n d i g e				Mit-	
	Männer	Ange- lernt	Fach- arbeiter	Meister Polier	Ange- lernt	Einf. Fachkr.	Mittl. Fachkr.	Gehob. Fachkr.	Hochq./ leit.	Einf./ Mittl.D.	Gehob./ Höher.D.	Land- wirte	Hand- werker	Verkam. Freib.	Sonst. Freib.	Gewerbe treib.	hel- fende
Basis hochger. (in Tsd.)	12792	1252	3087	490	108	577	1755	1071	1475	426	884	253	343	231	157	558	15
Basis ungewichtet	13518	1169	3509	575	104	607	1821	1111	1581	376	1016	225	361	229	147	558	14
Letzte/heutige berufl. Stellung																	
Arbeiter insgesamt	1370	1158	1422	1578	-	-	-	-	-	-	-	-	-	-	-	-	-
Angelernt, Hilfskraft	1158	1158	-	-	-	-	-	-	-	-	-	-	-	-	-	-	-
Facharbeiter, Geselle	1422	-	1422	-	-	-	-	-	-	-	-	-	-	-	-	-	-
Meister, Polier	1578	-	-	1578	-	-	-	-	-	-	-	-	-	-	-	-	-
Angestellte insgesamt	2206	-	-	-	1268	1505	1871	2277	2897	-	-	-	-	-	-	-	-
Angelernt, Hilfskraft	1268	-	-	-	1268	-	-	-	-	-	-	-	-	-	-	-	-
Einfache Fachkraft	1505	-	-	-	-	1505	-	-	-	-	-	-	-	-	-	-	-
Mittlere Position	1871	-	-	-	-	-	1871	-	-	-	-	-	-	-	-	-	-
Gehobene Position	2277	-	-	-	-	-	-	2277	-	-	-	-	-	-	-	-	-
Leitende Position	2897	-	-	-	-	-	-	-	2897	-	-	-	-	-	-	-	-
dar. mit Hochschulabschluss	3214	-	-	-	-	-	-	-	3214	-	-	-	-	-	-	-	-
Beamte/Berufssoldaten																	
insgesamt	2814	-	-	-	-	-	-	-	-	2053	3197	-	-	-	-	-	-
Einfacher Dienst	1735	-	-	-	-	-	-	-	-	1735	-	-	-	-	-	-	-
Mittlerer Dienst	2106	-	-	-	-	-	-	-	-	2106	-	-	-	-	-	-	-
Gehobener Dienst	2829	-	-	-	-	-	-	-	-	-	2829	-	-	-	-	-	-
Höherer Dienst	3737	-	-	-	-	-	-	-	-	-	3737	-	-	-	-	-	-
dar. mit Hochschulabschluss	3768	-	-	-	-	-	-	-	-	-	3768	-	-	-	-	-	-
Berufssoldaten	2507	-	-	-	-	-	-	-	-	2225	2896	-	-	-	-	-	-
Kirchenbeamte, Geistliche	3047	-	-	-	-	-	-	-	-	-	3047	-	-	-	-	-	-
Selbstständige insgesamt	2126	-	-	-	-	-	-	-	-	-	-	1132	1524	4224	2115	2064	-
Landwirte	1132	-	-	-	-	-	-	-	-	-	-	1132	-	-	-	-	-
Selbst. Handwerker	1524	-	-	-	-	-	-	-	-	-	-	-	1524	-	-	-	-
Freib. in verkammertem Ber.	4224	-	-	-	-	-	-	-	-	-	-	-	-	4224	-	-	-
Sonst. Freiberufler	2115	-	-	-	-	-	-	-	-	-	-	-	-	-	2115	-	-
Gewerbetreibende	2064	-	-	-	-	-	-	-	-	-	-	-	-	-	-	2064	-
Mithelfende	(1191)	-	-	-	-	-	-	-	-	-	-	-	-	-	-	-	(1191)
K.A.	1273	-	-	-	-	-	-	-	-	-	/	-	-	-	-	-	-
Nie erwerbstätig gewesen	(804)	-	-	-	-	-	-	-	/	-	-	-	-	-	-	-	-
I N S G E S A M T	1935	1158	1422	1578	1268	1505	1871	2277	2897	2053	3191	1132	1524	4224	2115	2064	(1191)

* TNS INFRATEST SOZIALFORSCHUNG *

PROZENT SENKRECHT

Letzte/heutige berufliche Stellung - Prozentuale Verteilung der Personen

Teilgesamtheit: Frauen ab 55 Jahren (ohne Heimbewohner) - D e u t s c h l a n d

	Frauen - Tätigkeitsniveau																
	Alle Frauen	Arbeiter			Angestellte					Beamte, Berufssol.		Selbstständige			Mithelfende		
		Ange-lernt	Fach-arbeiter	Meister/Polier	Ange-lernt	Einf. Fachkr.	Mittl. Fachkr.	Gehob. Fachkr.	Hochq./leit.	Einf./Mittl.D.	Gehob./Höher.D.	Land-wirte	Hand-werker	Verkam. Freib.	Sonst. Freib.	Gewerbe-treib.	
Basis hochger. (in Tsd.)	14830	2551	1551	38	776	2816	3485	896	394	98	424	98	64	91	114	337	398
Basis ungewichtet	15825	2539	1954	56	746	2969	3857	980	480	85	410	90	65	107	119	333	394
Letzte/heutige berufl. Stellung																	
Arbeiter insgesamt	28	100	100	100	-	-	-	-	-	-	-	-	-	-	-	-	-
Angelernt, Hilfskraft	17	100	-	-	-	-	-	-	-	-	-	-	-	-	-	-	-
Facharbeiter, Geselle	10	-	100	-	-	-	-	-	-	-	-	-	-	-	-	-	-
Meister, Polier	0	-	-	100	-	-	-	-	-	-	-	-	-	-	-	-	-
Angestellte insgesamt	56	-	-	-	100	100	100	100	100	-	-	-	-	-	-	-	-
Angelernt, Hilfskraft	5	-	-	-	100	-	-	-	-	-	-	-	-	-	-	-	-
Einfache Fachkraft	19	-	-	-	-	100	-	-	-	-	-	-	-	-	-	-	-
Mittlere Position	24	-	-	-	-	-	100	-	-	-	-	-	-	-	-	-	-
Gehobene Position	6	-	-	-	-	-	-	100	-	-	-	-	-	-	-	-	-
Leitende Position	3	-	-	-	-	-	-	-	100	-	-	-	-	-	-	-	-
dar. mit Hochschulabschluss	1	-	-	-	-	-	-	-	45	-	-	-	-	-	-	-	-
Beamte/Berufssoldaten insgesamt	4	-	-	-	-	-	-	-	-	100	99	-	-	-	-	-	-
Einfacher Dienst	0	-	-	-	-	-	-	-	-	10	-	-	-	-	-	-	-
Mittlerer Dienst	1	-	-	-	-	-	-	-	-	90	-	-	-	-	-	-	-
Gehobener Dienst	2	-	-	-	-	-	-	-	-	-	73	-	-	-	-	-	-
Höherer Dienst	1	-	-	-	-	-	-	-	-	-	26	-	-	-	-	-	-
dar. mit Hochschulabschluss	1	-	-	-	-	-	-	-	-	-	18	-	-	-	-	-	-
Berufssoldaten	-	-	-	-	-	-	-	-	-	-	-	-	-	-	-	-	-
Kirchenbeamte, Geistliche	0	-	-	-	-	-	-	-	-	-	1	-	-	-	-	-	-
Selbstständige insgesamt	5	-	-	-	-	-	-	-	-	-	-	100	100	100	100	100	-
Landwirte	1	-	-	-	-	-	-	-	-	-	-	100	-	-	-	-	-
Selbst. Handwerker	0	-	-	-	-	-	-	-	-	-	-	-	100	-	-	-	-
Freib. in verkammertem Ber.	1	-	-	-	-	-	-	-	-	-	-	-	-	100	-	-	-
Sonst. Freiberufler	1	-	-	-	-	-	-	-	-	-	-	-	-	-	100	-	-
Gewerbetreibende	2	-	-	-	-	-	-	-	-	-	-	-	-	-	-	100	-
Mithelfende	3	-	-	-	-	-	-	-	-	-	-	-	-	-	-	-	100
K.A.	2	-	-	-	-	-	-	-	-	-	-	-	-	-	-	-	-
Nie erwerbstätig gewesen	3	-	-	-	-	-	-	-	-	-	-	-	-	-	-	-	0
S U M M E	100	100	100	100	100	100	100	100	100	100	100	100	100	100	100	100	100

* TNS INFRATEST SOZIALFORSCHUNG *

Letzte/heutige berufliche Stellung - Nettoeinkommen der Person (ZY090) (Betrag je Bezieher/in)

EUR/MONAT

Teilgesamtheit: Frauen ab 55 Jahren (ohne Heimbewohner) - D e u t s c h l a n d

	Frauen - Tätigkeitsniveau																
	Alle Frauen	Arbeiter			Angestellte					Beamte, Berufssol.		Selbstständige				Mithelfende	
		Ange-lernt	Fach-arbeiter	Meister/Polier	Ange-lernt	Einf. Fachkr.	Mittl. Fachkr.	Gehob. Fachkr.	Hochq./leit.	Einf./Mittl.D.	Gehob./Höher.D.	Land-wirte	Hand-werker	Verkam. Freib.	Sonst. Freib.	Gewerbe-treib.	
Basis hochger. (in Tsd.)	14830	2551	1551	38	776	2816	3485	896	394	98	424	98	64	91	114	337	398
Basis ungewichtet	15825	2539	1954	56	746	2969	3857	980	480	85	410	90	65	107	119	333	394
Letzte/heutige berufl. Stellung																	
Arbeiter insgesamt	917	906	932	1081	-	-	-	-	-	-	-	-	-	-	-	-	-
Angelernt, Hilfskraft	906	906	-	-	-	-	-	-	-	-	-	-	-	-	-	-	-
Facharbeiter, Geselle	932	-	932	-	-	-	-	-	-	-	-	-	-	-	-	-	-
Meister, Polier	1081	-	-	1081	-	-	-	-	-	-	-	-	-	-	-	-	-
Angestellte insgesamt	1269	-	-	-	982	1053	1307	1675	2051	-	-	-	-	-	-	-	-
Angelernt, Hilfskraft	982	-	-	-	982	-	-	-	-	-	-	-	-	-	-	-	-
Einfache Fachkraft	1053	-	-	-	-	1053	-	-	-	-	-	-	-	-	-	-	-
Mittlere Position	1307	-	-	-	-	-	1307	-	-	-	-	-	-	-	-	-	-
Gehobene Position	1675	-	-	-	-	-	-	1675	-	-	-	-	-	-	-	-	-
Leitende Position	2051	-	-	-	-	-	-	-	2051	-	-	-	-	-	-	-	-
dar. mit Hochschulabschluss	2303	-	-	-	-	-	-	-	2303	-	-	-	-	-	-	-	-
Beamte/Berufssoldaten insgesamt	2365	-	-	-	-	-	-	-	-	1874	2478	-	-	-	-	-	-
Einfacher Dienst	/	-	-	-	-	-	-	-	-	/	-	-	-	-	-	-	-
Mittlerer Dienst	1832	-	-	-	-	-	-	-	-	1832	-	-	-	-	-	-	-
Gehobener Dienst	2370	-	-	-	-	-	-	-	-	-	2370	-	-	-	-	-	-
Höherer Dienst	2780	-	-	-	-	-	-	-	-	-	2780	-	-	-	-	-	-
dar. mit Hochschulabschluss	2807	-	-	-	-	-	-	-	-	-	2807	-	-	-	-	-	-
Berufssoldaten	-	-	-	-	-	-	-	-	-	-	-	-	-	-	-	-	-
Kirchenbeamte, Geistliche	/	-	-	-	-	-	-	-	-	-	/	-	-	-	-	-	-
Selbstständige insgesamt	1381	-	-	-	-	-	-	-	-	-	-	781	1244	2824	1506	1143	-
Landwirte	781	-	-	-	-	-	-	-	-	-	-	781	-	-	-	-	-
Selbst. Handwerker	1244	-	-	-	-	-	-	-	-	-	-	-	1244	-	-	-	-
Freib. in verkammertem Ber.	2824	-	-	-	-	-	-	-	-	-	-	-	-	2824	-	-	-
Sonst. Freiberufler	1506	-	-	-	-	-	-	-	-	-	-	-	-	-	1506	-	-
Gewerbetreibende	1143	-	-	-	-	-	-	-	-	-	-	-	-	-	-	1143	-
Mithelfende	837	-	-	-	-	-	-	-	-	-	-	-	-	-	-	-	837
K.A.	850	-	-	-	-	-	-	-	-	-	-	-	-	-	-	-	-
Nie erwerbstätig gewesen	708	-	-	-	-	-	-	-	-	-	-	-	-	-	-	-	/
I N S G E S A M T	1185	906	932	1081	982	1053	1307	1675	2051	1874	2485	781	1244	2824	1506	1143	837

* TNS INFRATEST SOZIALFORSCHUNG *

Letzte/heutige Branche - Prozentuale Verteilung der Personen

PROZENT SENKRECHT

Teilgesamtheit: Männer und Frauen ab 55 Jahren (ohne Heimbewohner) - D e u t s c h l a n d

	+-- ALLE --+	+----- M ä n n e r -----+						+----- F r a u e n -----+					
		Alle	55-u.	65-u.	75-u.	85 u.	65 u.	Alle	55-u.	65-u.	75-u.	85 u.	65 u.
			65 J.	75 J.	85 J.	älter	älter		65 J.	75 J.	85 J.	älter	älter
Basis hochger. (in Tsd.)	27621	12792	5418	3986	2764	624	7374	14830	5241	4405	3699	1485	9589
Basis ungewichtet	29343	13518	4953	4962	2709	894	8565	15825	5269	5035	3469	2052	10556
Letzte/heutige Branche													

Land-/Forstwirtschaft	4	4	3	2	7	7	5	5	2	3	7	11	6
Bergbau	1	1	1	1	2	3	2	0	0	0	0	1	0
Industrie, Energiewirtschaft	1	2	2	2	2	2	2	0	1	0	0	1	0
Industrie, Verarbeit. Gewerbe	21	27	26	28	27	33	28	15	12	15	20	19	17
Baugewerbe	5	10	10	9	11	7	10	2	2	2	2	1	2
Handel	12	7	7	7	6	6	7	16	15	16	17	16	16
Übriges Handwerk	6	8	8	8	8	7	8	5	4	6	6	5	6
Banken, Versicherungen	2	3	3	3	2	2	3	2	3	2	2	1	2
Sonstige Privatwirtschaft	14	11	14	11	8	6	10	16	20	16	11	9	13
Hauswirtschaft	2	0	0	0	0	-	0	3	3	3	4	6	4
Priv. Verbände, Gewerkschaften	1	0	0	0	0	1	0	1	1	0	1	0	1
Privatwirtsch. o. näh. Angabe	3	2	2	3	3	1	3	4	3	5	5	4	5
Privatwirtschaft insgesamt	72	75	75	75	77	76	76	69	65	68	74	74	72
Verbände, gemeinnützige													
Einrichtungen	2	1	2	1	1	0	1	3	5	3	2	2	2
Kirchen	1	1	1	1	1	1	1	2	3	2	2	1	2
Post, Bahn, Telekom, Postbank	3	4	3	4	4	5	4	2	1	2	2	3	2
Öffentlicher Dienst	17	16	17	17	16	16	16	18	22	19	14	12	16
Wirtschaftsuntern. öff. Hand	1	1	1	1	1	1	1	1	1	1	1	0	1
Sonstiger öff. Dienst/ ohne nähere Angabe	1	1	0	1	1	1	1	1	1	1	1	0	1
Öff. Dienst/Verbände insgesamt	25	24	24	24	23	24	23	27	32	27	21	19	23
K.A.	1	1	1	1	1	0	1	1	1	1	1	1	1
Nie erwerbstätig gewesen	2	0	0	0	0	0	0	3	2	3	4	7	4
S U M M E	100	100	100	100	100	100	100	100	100	100	100	100	100

Letzte/heutige Branche - Nettoeinkommen der Person (ZY090) (Betrag je Bezieher/in)

EUR/MONAT

Teilgesamtheit: Männer und Frauen ab 55 Jahren (ohne Heimbewohner) - D e u t s c h l a n d

	+-- ALLE +--	+----- M ä n n e r -----+						+----- F r a u e n -----+					
		Alle	55-u.	65-u.	75-u.	85 u.	65 u.	Alle	55-u.	65-u.	75-u.	85 u.	65 u.
			65 J.	75 J.	85 J.	älter	älter		65 J.	75 J.	85 J.	älter	älter
Basis hochger. (in Tsd.)	27621	12792	5418	3986	2764	624	7374	14830	5241	4405	3699	1485	9589
Basis ungewichtet	29343	13518	4953	4962	2709	894	8565	15825	5269	5035	3469	2052	10556
Letzte/heutige Branche													

Land-/Forstwirtschaft	962	1104	1337	1044	979	1057	1007	860	821	807	846	956	867
Bergbau	1658	1737	1688	1521	1919	1941	1755	1291	(1272)	(1219)	(1329)	(1330)	1297
Industrie, Energiewirtschaft	2085	2233	2672	2011	1779	(1836)	1908	1617	2042	(1311)	(1030)	(1578)	1287
Industrie, Verarbeit. Gewerbe	1623	1928	2316	1669	1644	1737	1667	1140	1255	978	1123	1345	1103
Baugewerbe	1486	1530	1706	1351	1478	1352	1404	1244	1392	1127	1212	(1197)	1169
Handel	1215	1696	1899	1601	1462	1524	1548	1023	970	890	1141	1245	1047
Übriges Handwerk	1198	1364	1515	1178	1343	1280	1249	976	938	878	1056	1156	990
Banken, Versicherungen	2062	2709	3374	2191	2223	(2146)	2198	1404	1409	1263	1506	1723	1400
Sonstige Privatwirtschaft	1561	2178	2413	2017	1829	1595	1934	1162	1190	1107	1113	1383	1139
Hauswirtschaft	807	(971)	/	/	/	-	/	803	734	655	817	1097	828
Priv. Verbände, Gewerkschaften	1495	2116	(1931)	(2562)	/	/	(2270)	1264	1247	(1477)	(1153)	/	1281
Privatwirtsch. o. näh. Angabe	1044	1304	1217	1377	1297	(1404)	1348	906	762	858	999	1177	951
Privatwirtschaft insgesamt	1435	1805	2105	1621	1547	1588	1590	1074	1111	969	1081	1237	1057
Verbände, gemeinnützige													
Einrichtungen	1497	1907	1976	1724	(1858)	/	1792	1335	1387	1205	1368	1346	1270
Kirchen	1736	2589	2771	2421	(2269)	/	2391	1431	1550	1278	1410	(1284)	1330
Post, Bahn, Telekom, Postbank	1745	1974	2168	1809	1884	2056	1863	1339	1328	1217	1386	1470	1342
Öffentlicher Dienst	1996	2485	2772	2285	2212	2411	2269	1603	1770	1477	1422	1666	1481
Wirtschaftsuntern. öff. Hand	2025	2754	3060	2494	(2296)	/	2446	1450	1632	1313	(1303)	(1753)	1338
Sonstiger öff. Dienst/ ohne nähere Angabe	1272	1551	(1430)	1577	(1527)	/	1602	1094	1185	1001	(1017)	/	1043
Öff. Dienst/Verbände insgesamt	1893	2367	2622	2180	2121	2336	2172	1522	1661	1395	1398	1584	1420
Nie erwerbstätig gewesen	710	(804)	/	/	/	/	/	708	387	481	745	1037	776
I N S G E S A M T	1539	1935	2227	1750	1675	1763	1723	1185	1286	1077	1136	1287	1133

Letzte/heutige Branche - Prozentuale Verteilung der Personen

PROZENT SENKRECHT

Teilgesamtheit: Männer ab 55 Jahren (ohne Heimbewohner) - D e u t s c h l a n d

	+-- ALLE --+				+ V E R H E I R A T E T E +			+----- A L L E I N S T E H E N D E N A C H F A M I L I E N S T A N D -----+											
		Alle	+-----+ 55-u. 65 u. 65 J. älter		+-----+ Gesamt Alle 55-u. 65 u. 65 J. älter			+-----+ Verwitwet Alle 55-u. 65 u. 65 J. älter			+-----+ Geschieden/Getr.lebend Alle 55-u. 65 u. 65 J. älter			+-----+ Ledig Alle 55-u. 65 u. 65 J. älter					
Basis hochger. (in Tsd.)	12792	9305	3818	5487	3486	1599	1887	1019	119	900	1500	865	635	967	615	352			
Basis ungewichtet	13518	9875	3531	6344	3643	1422	2221	1253	100	1153	1466	771	695	924	551	373			
Letzte/heutige Branche																			
Land-/Forstwirtschaft	4	4	3	4	4	3	5	6	5	6	3	2	4	3	3	3			
Bergbau	1	1	1	2	1	1	2	3	2	3	1	1	1	1	1	2			
Industrie, Energiewirtschaft	2	2	2	2	2	2	1	1	1	1	2	2	1	2	1	2			
Industrie, Verarbeit. Gewerbe	27	29	28	29	24	23	26	28	25	29	23	22	24	23	24	21			
Baugewerbe	10	9	9	10	10	11	9	10	10	10	12	14	9	8	7	10			
Handel	7	6	7	6	8	8	8	8	12	8	8	8	8	8	8	9			
Übriges Handwerk	8	7	8	7	9	9	9	9	8	9	9	9	8	9	8	10			
Banken, Versicherungen	3	3	3	2	2	2	3	2	1	2	3	2	3	3	2	5			
Sonstige Privatwirtschaft	11	11	13	9	13	17	10	9	18	8	15	16	14	16	18	12			
Hauswirtschaft	0	0	0	0	0	0	0	-	-	-	0	0	0	-	-	-			
Priv. Verbände, Gewerkschaften	0	0	0	0	0	0	0	0	-	1	0	1	0	-	-	-			
Privatwirtsch. o. näh. Angabe	2	2	2	3	3	3	3	2	1	2	3	3	4	3	3	4			
Privatwirtschaft insgesamt	75	75	74	76	77	78	77	78	83	77	78	79	76	76	74	78			
Verbände, gemeinnützige																			
Einrichtungen	1	1	2	1	2	3	1	1	-	1	2	3	1	2	3	1			
Kirchen	1	1	1	1	1	1	1	1	0	1	1	1	0	2	1	4			
Post, Bahn, Telekom, Postbank	4	4	3	4	3	3	4	5	4	5	3	3	3	3	4	2			
Öffentlicher Dienst	16	17	18	17	14	13	15	14	11	14	15	12	18	13	14	11			
Wirtschaftsuntern. öff. Hand	1	1	1	1	1	1	1	1	1	0	1	1	1	1	1	1			
Sonstiger öff. Dienst/ ohne nähere Angabe	1	1	0	1	1	0	1	0	-	1	1	1	1	0	-	1			
Öff. Dienst/Verbände insgesamt	24	25	26	24	22	21	22	21	17	22	22	20	24	23	24	20			
K.A.	1	1	1	1	1	1	1	1	-	1	1	1	0	1	1	2			
Nie erwerbstätig gewesen	0	0	0	0	0	0	0	0	-	0	-	-	-	1	1	-			
S U M M E	100	100	100	100	100	100	100	100	100	100	100	100	100	100	100	100			

Letzte/heutige Branche - Nettoeinkommen der Person (ZY090) (Betrag je Bezieher/in)

EUR/MONAT

Teilgesamtheit: Männer ab 55 Jahren (ohne Heimbewohner) - D e u t s c h l a n d

	+-- ALLE --+				+ V E R H E I R A T E T E +			+----- A L L E I N S T E H E N D E N A C H F A M I L I E N S T A N D -----+									
		Alle	+-----+ 55-u. 65 u. 65 J. älter		Alle	+-----+ 55-u. 65 u. 65 J. älter		Alle	+-----+ 55-u. 65 u. 65 J. älter		+-----+ 55-u. 65 u. 65 J. älter			+-----+ 55-u. 65 u. 65 J. älter			
			Gesamt	Verwitwet		Geschieden/Getr.lebend	Ledig										
Basis hochger. (in Tsd.)	12792	9305	3818	5487	3486	1599	1887	1019	119	900	1500	865	635	967	615	352	
Basis ungewichtet	13518	9875	3531	6344	3643	1422	2221	1253	100	1153	1466	771	695	924	551	373	
Letzte/heutige Branche																	
Land-/Forstwirtschaft	1104	1122	1468	989	1060	1062	1058	1093	/	1106	1154	(1305)	(1027)	868	(848)	(903)	
Bergbau	1737	1726	(1737)	1721	1770	(1518)	1852	1925	/	1976	(1726)	/	/	(1402)	/	(1514)	
Industrie, Energiewirtschaft	2233	2351	2887	1985	1833	(2072)	1600	(1604)	/	(1623)	(1921)	(2044)	(1612)	(1896)	/	/	
Industrie, Verarbeit. Gewerbe	1928	2007	2474	1703	1682	1864	1546	1790	(2506)	1707	1647	1869	1373	1596	1727	1336	
Baugewerbe	1530	1642	1969	1436	1245	1182	1307	1428	(1133)	1468	1192	1205	1165	1123	1127	1118	
Handel	1696	1805	2165	1554	1464	1382	1532	1616	(1247)	1691	1516	1547	1476	1222	1190	1270	
Übriges Handwerk	1364	1392	1583	1250	1303	1371	1247	1485	(1621)	1469	1319	1475	1087	1087	1159	987	
Banken, Versicherungen	2709	2792	3395	2290	2478	3302	1974	(2384)	/	(2121)	2980	(3694)	(2161)	(1860)	(2230)	(1641)	
Sonstige Privatwirtschaft	2178	2436	2868	2038	1626	1599	1662	1687	(1481)	1750	1566	1591	1527	1676	1631	1789	
Hauswirtschaft	(971)	/	/	/	/	/	/	-	-	-	/	/	/	-	-	-	
Priv. Verbände, Gewerkschaften	2116	(1917)	(1831)	(1991)	(2546)	/	/	/	/	/	/	/	/	-	-	-	
Privatwirtsch. o. näh. Angabe	1304	1337	1296	1353	1241	1113	1334	1603	/	(1600)	1111	(1042)	1181	1191	(1172)	(1215)	
Privatwirtschaft insgesamt	1805	1910	2333	1626	1535	1590	1487	1645	1757	1629	1525	1635	1370	1428	1486	1333	
Verbände, gemeinnützige																	
Einrichtungen	1907	2143	2450	1762	1456	1315	(1898)	/	-	/	(1611)	(1509)	/	(1105)	(1090)	/	
Kirchen	2589	2685	2915	2343	2422	(2384)	(2446)	(2385)	/	(2472)	/	/	/	(1942)	/	(2348)	
Post, Bahn, Telekom, Postbank	1974	2043	2321	1901	1776	1833	1731	1827	/	1823	1676	(1759)	(1563)	1825	(1899)	/	
Öffentlicher Dienst	2485	2541	2841	2314	2301	2542	2124	2348	(2329)	2350	2311	2749	1906	2231	2320	2033	
Wirtschaftsuntern. öff. Hand	2754	2921	3350	2497	(2264)	(2241)	(2289)	/	/	/	/	/	/	(1861)	/	/	
Sonstiger öff. Dienst/ ohne nähere Angabe	1551	1526	(1561)	1511	(1615)	/	(1829)	/	-	/	(1349)	/	/	/	-	/	
Öff. Dienst/Verbände insgesamt	2367	2443	2760	2205	2140	2229	2067	2229	(2203)	2231	2173	2440	1869	2005	1987	2044	
Nie erwerbstätig gewesen	(804)	/	-	/	/	/	/	/	-	/	-	-	-	/	/	-	
I N S G E S A M T	1935	2037	2439	1761	1663	1722	1614	1765	1833	1756	1665	1794	1489	1554	1600	1475	

Letzte/heutige Branche - Prozentuale Verteilung der Personen

PROZENT SENKRECHT

Teilgesamtheit: Frauen ab 55 Jahren (ohne Heimbewohner) - D e u t s c h l a n d

	+-- ALLE +--				+ V E R H E I R A T E T E +			+----- A L L E I N S T E H E N D E N A C H F A M I L I E N S T A N D -----+											
		+-----+-----+-----+			+-----+-----+-----+			+-----+-----+-----+			+-----+-----+-----+			+-----+-----+-----+					
		Alle	55-u. 65 J.	65 u. älter	Alle	55-u. 65 J.	65 u. älter	Gesamt	55-u. 65 J.	65 u. älter	Verwitwet	55-u. 65 J.	65 u. älter	Geschieden/Getr.lebend	55-u. 65 J.	65 u. älter	Ledig	55-u. 65 J.	65 u. älter
Basis hochger. (in Tsd.)	14830			7974	3544	4430	6856	1697	5159	4399	494	3905	1627	815	812	829	388	441	
Basis ungewichtet	15825			8706	3729	4977	7119	1540	5579	4470	408	4062	1744	799	945	905	333	572	
Letzte/heutige Branche																			
Land-/Forstwirtschaft	5			4	2	5	5	2	7	8	4	8	1	1	1	2	1	3	
Bergbau	0			0	0	0	0	0	0	0	0	0	0	0	0	0	0	0	
Industrie, Energiewirtschaft	0			0	1	0	1	1	0	0	1	0	1	1	1	1	1	1	
Industrie, Verarbeit. Gewerbe	15			14	12	17	16	11	18	18	12	19	13	11	15	13	9	16	
Baugewerbe	2			2	2	2	1	1	1	1	1	1	1	1	1	1	1	1	
Handel	16			16	15	16	16	14	16	17	19	17	14	13	14	10	11	9	
Übriges Handwerk	5			5	4	6	5	4	6	6	5	6	4	4	4	2	1	2	
Banken, Versicherungen	2			2	3	2	2	2	2	2	2	2	2	2	2	3	3	3	
Sonstige Privatwirtschaft	16			17	21	15	14	20	12	13	21	12	17	20	15	15	19	11	
Hauswirtschaft	3			3	3	4	4	3	4	4	2	4	2	3	2	2	3	1	
Priv. Verbände, Gewerkschaften	1			1	1	0	1	1	1	0	1	0	1	0	1	1	2	1	
Privatwirtsch. o. näh. Angabe	4			4	4	5	4	3	5	4	3	4	5	3	7	3	2	4	
Privatwirtschaft insgesamt	69			69	66	72	69	62	71	75	70	75	62	61	63	53	53	53	
Verbände, gemeinnützige																			
Einrichtungen	3			3	4	2	3	5	2	2	3	2	5	7	4	5	6	4	
Kirchen	2			2	2	2	2	3	2	1	3	1	3	3	3	4	4	4	
Post, Bahn, Telekom, Postbank	2			2	1	2	2	1	2	2	1	2	2	2	2	1	1	1	
Öffentlicher Dienst	18			18	20	16	18	26	16	13	20	12	25	25	25	34	35	33	
Wirtschaftsuntern. öff. Hand	1			1	1	1	1	1	1	1	1	0	1	1	1	1	1	1	
Sonstiger öff. Dienst/ ohne nähere Angabe	1			1	1	1	1	1	1	0	-	1	1	1	2	1	0	2	
Öff. Dienst/Verbände insgesamt	27			26	30	23	27	37	24	20	28	19	37	38	36	46	47	45	
K.A.	1			1	1	1	1	0	1	1	1	1	0	0	1	0	0	1	
Nie erwerbstätig gewesen	3			3	3	4	3	1	4	4	1	5	1	1	1	0	0	1	
S U M M E	100			100	100	100	100	100	100	100	100	100	100	100	100	100	100	100	

Letzte/heutige Branche - Nettoeinkommen der Person (ZY090) (Betrag je Bezieher/in)

EUR/MONAT

Teilgesamtheit: Frauen ab 55 Jahren (ohne Heimbewohner) - D e u t s c h l a n d

	+-- ALLE --+				+ V E R H E I R A T E T E +				+----- A L L E I N S T E H E N D E N A C H F A M I L I E N S T A N D -----+											
		Alle	+-----+ 55-u. 65 u. 65 J. älter		Alle	+-----+ 55-u. 65 u. 65 J. älter		Alle	+-----+ 55-u. 65 u. 65 J. älter		+-----+ Geschieden/Getr.lebend			+-----+ Ledig						
			Alle	55-u. 65 J.		65 u. älter	Alle		55-u. 65 J.	65 u. älter	Alle	55-u. 65 J.	65 u. älter	Alle	55-u. 65 J.	65 u. älter				
Basis hochger. (in Tsd.)	14830	7974	3544	4430	6856	1697	5159	4399	494	3905	1627	815	812	829	388	441				
Basis ungewichtet	15825	8706	3729	4977	7119	1540	5579	4470	408	4062	1744	799	945	905	333	572				
Letzte/heutige Branche																				
Land-/Forstwirtschaft	860	619	694	597	1049	1093	1045	1058	(1021)	1060	(1161)	(1224)	(1094)	(708)	/	(623)				
Bergbau	1291	(1178)	/	(1045)	1343	/	1388	1416	/	(1423)	(969)	/	/	/	/	/				
Industrie, Energiewirtschaft	1617	1350	(1676)	(1037)	1893	(2526)	(1500)	(2119)	/	(1548)	(1511)	/	/	/	/	/				
Industrie, Verarbeit. Gewerbe	1140	860	1154	714	1409	1453	1401	1445	1202	1464	1242	1385	1133	1474	2055	1198				
Baugewerbe	1244	1095	1433	856	1475	(1275)	1533	1597	/	1627	(1172)	(1118)	(1232)	(1261)	/	/				
Handel	1023	708	788	657	1363	1307	1379	1439	1370	1449	1129	1212	1049	1280	1419	1142				
Übriges Handwerk	976	694	775	652	1286	1262	1291	1368	(1520)	1351	1020	1049	993	(1058)	/	(946)				
Banken, Versicherungen	1404	1061	1188	911	1808	1910	1768	1832	/	1868	1572	(1744)	(1399)	(2080)	/	(1763)				
Sonstige Privatwirtschaft	1162	941	1074	802	1456	1414	1479	1514	1324	1557	1355	1426	1258	1425	1519	1284				
Hauswirtschaft	803	507	594	463	1089	978	1115	1142	/	1151	946	(1033)	(822)	(859)	/	/				
Priv. Verbände, Gewerkschaften	1264	1150	1145	(1159)	1416	(1499)	1373	(1569)	/	(1581)	(1111)	/	(1023)	(1512)	/	/				
Privatwirtsch. o. näh. Angabe	906	649	681	635	1174	930	1220	1279	/	1300	969	(830)	1034	(1052)	/	(1003)				
Privatwirtschaft insgesamt	1074	812	980	702	1358	1369	1354	1399	1330	1408	1212	1304	1122	1379	1598	1190				
Verbände, gemeinnützige																				
Einrichtungen	1335	1109	1246	861	1579	1607	1557	1647	(1471)	1689	1457	1480	1415	1688	(1979)	(1272)				
Kirchen	1431	1188	1371	972	1690	1831	1608	1901	(2441)	1736	1453	(1464)	(1441)	1599	(1776)	(1464)				
Post, Bahn, Telekom, Postbank	1339	1014	1254	889	1614	(1485)	1634	1687	/	1693	1401	(1423)	(1387)	(1564)	/	(1519)				
Öffentlicher Dienst	1603	1362	1568	1160	1864	2087	1748	1866	1968	1845	1829	2135	1519	1913	2100	1741				
Wirtschaftsuntern. öff. Hand	1450	1249	1409	1139	1860	(2203)	1695	(1973)	/	(1949)	(1816)	/	(1389)	(1662)	/	/				
Sonstiger öff. Dienst/ ohne nähere Angabe	1094	913	(1066)	783	1300	(1437)	1255	(1249)	-	(1249)	(1331)	(1469)	(1207)	/	/	/				
Öff. Dienst/Verbände insgesamt	1522	1281	1473	1089	1784	1965	1692	1816	1954	1790	1707	1922	1477	1832	2046	1641				
Nie erwerbstätig gewesen	708	271	307	252	994	/	1014	1017	/	1024	/	/	/	/	/	/				
I N S G E S A M T	1185	929	1126	783	1460	1584	1420	1464	1496	1460	1390	1534	1246	1582	1806	1388				

Letzte/heutige Branche - Prozentuale Verteilung der Personen

PROZENT SENKRECHT

Teilgesamtheit: Männer und Frauen ab 65 Jahren (ohne Heimbewohner) - D e u t s c h l a n d

	+-- alle ----+	+- LETZTE / HEUTIGE BERUFLICHE STELLUNG ("Alle" einschl. nie erwerbstätig und K.A. zur beruflichen Stellung) -----+											
		+----- M ä n n e r -----+						+----- F r a u e n -----+					
		Alle	Arbeiter	An- gestellte	Beamte/ Ber.-Sold	Selbst- ständige	Mit- helfende	Alle	Arbeiter	An- gestellte	Beamte/ Ber.-Sold	Selbst- ständige	Mit- helfende
Basis hochger. (in Tsd.)	16963	7374	2658	2928	769	937	11	9589	2884	5167	247	428	340
Basis ungewichtet	19121	8565	3146	3397	933	995	11	10556	3219	5807	255	432	339
Letzte/heutige Branche													
Land-/Forstwirtschaft	5	5	4	1	-	19	(63)	6	7	1	-	20	65
Bergbau	1	2	3	2	-	-	-	0	0	0	-	0	-
Industrie, Energiewirtschaft	1	2	2	2	-	0	-	0	0	1	-	0	-
Industrie, Verarbeit. Gewerbe	22	28	38	34	-	6	-	17	32	14	-	4	1
Baugewerbe	5	10	18	6	0	7	-	2	1	2	-	1	2
Handel	12	7	3	11	0	12	(20)	16	13	21	-	19	8
Übriges Handwerk	7	8	12	3	0	17	-	6	10	3	-	12	10
Banken, Versicherungen	2	3	0	5	0	3	-	2	0	3	-	2	-
Sonstige Privatwirtschaft	12	10	6	8	0	33	(18)	13	12	14	-	40	7
Hauswirtschaft	2	0	0	0	-	-	-	4	8	2	-	0	4
Priv. Verbände, Gewerkschaften	0	0	0	1	-	0	-	1	0	1	-	0	-
Privatwirtsch. o. näh. Angabe	4	3	4	2	-	1	-	5	6	4	-	1	3
Privatwirtschaft insgesamt	73	76	92	74	1	99	(100)	72	91	66	-	100	99
Verbände, gemeinnützige													
Einrichtungen	2	1	0	2	0	-	-	2	1	3	1	-	-
Kirchen	1	1	0	1	4	-	-	2	1	3	1	-	-
Post, Bahn, Telekom, Postbank	3	4	2	2	24	-	-	2	2	2	12	-	-
Öffentlicher Dienst	16	16	5	18	70	0	-	16	4	23	85	0	-
Wirtschaftsuntern. öff. Hand	1	1	0	2	1	0	-	1	0	2	1	-	-
Sonstiger öff. Dienst/ ohne nähere Angabe	1	1	0	1	1	-	-	1	0	1	1	-	-
Öff. Dienst/Verbände insgesamt	23	23	8	26	99	0	-	23	8	34	100	0	-
K.A.	1	1	0	0	-	0	-	1	1	0	-	-	1
Nie erwerbstätig gewesen	2	0	-	0	-	-	-	4	-	-	-	-	0
S U M M E	100	100	100	100	100	100	100	100	100	100	100	100	100

Letzte/heutige Branche - Nettoeinkommen der Person (ZY090) (Betrag je Bezieher/in)

EUR/MONAT

Teilgesamtheit: Männer und Frauen ab 65 Jahren (ohne Heimbewohner) - D e u t s c h l a n d

	+-- alle +--	+- LETZTE / HEUTIGE BERUFLICHE STELLUNG ("Alle" einschl. nie erwerbstätig und K.A. zur beruflichen Stellung) -----+											
		+-----+ M ä n n e r +-----+					+-----+ F r a u e n +-----+						
		Alle	Arbeiter	An- gestellte	Beamte/ Ber.-Sold	Selbst- ständige	Mit- helfende	Alle	Arbeiter	An- gestellte	Beamte/ Ber.-Sold	Selbst- ständige	Mit- helfende
Basis hochger. (in Tsd.)	16963	7374	2658	2928	769	937	11	9589	2884	5167	247	428	340
Basis ungewichtet	19121	8565	3146	3397	933	995	11	10556	3219	5807	255	432	339
Letzte/heutige Branche -----													
Land-/Forstwirtschaft	919	1007	1024	1372	-	906	/	867	995	1088	-	740	735
Bergbau	1672	1755	1494	2207	-	-	-	1297	(1196)	(1337)	-	/	-
Industrie, Energiewirtschaft	1761	1908	1610	2104	-	/	-	1287	(1063)	1378	-	/	-
Industrie, Verarbeit. Gewerbe	1417	1667	1337	1968	-	2172	-	1103	990	1227	-	(1616)	/
Baugewerbe	1365	1404	1234	1744	/	1735	-	1169	921	1199	-	/	(1310)
Handel	1172	1548	1160	1704	/	1416	/	1047	965	1072	-	1105	(1021)
Übriges Handwerk	1122	1249	1254	1410	/	1163	-	990	863	1081	-	1304	1071
Banken, Versicherungen	1798	2198	/	2288	/	(1905)	-	1400	(1230)	1399	-	/	-
Sonstige Privatwirtschaft	1428	1934	1235	1746	/	2435	/	1139	870	1176	-	1577	(1114)
Hauswirtschaft	829	/	/	/	-	-	-	828	834	818	-	/	(754)
Priv. Verbände, Gewerkschaften	1570	(2270)	/	(2375)	-	/	-	1281	(671)	1473	-	/	-
Privatwirtsch. o. näh. Angabe	1077	1348	1254	1574	-	(1412)	-	951	882	1029	-	/	/
Privatwirtschaft insgesamt	1298	1590	1284	1886	/	1709	(1269)	1057	936	1146	-	1287	862
Verbände, gemeinnützige Einrichtungen	1400	1792	(1530)	1771	/	-	-	1270	916	1326	/	-	-
Kirchen	1585	2391	/	(1721)	2927	-	-	1330	(874)	1333	/	-	-
Post, Bahn, Telekom, Postbank	1652	1863	1351	1528	2109	-	-	1342	1330	1227	(1831)	-	-
Öffentlicher Dienst	1829	2269	1514	1869	2852	/	-	1481	1116	1360	2392	/	-
Wirtschaftsuntern. öff. Hand	1768	2446	/	2393	/	/	-	1338	/	1300	/	-	-
Sonstiger öff. Dienst/ ohne nähere Angabe	1274	1602	(1129)	1725	/	-	-	1043	(768)	1109	/	-	-
Öff. Dienst/Verbände insgesamt	1747	2172	1457	1859	2673	/	-	1420	1115	1335	2330	/	-
Nie erwerbstätig gewesen	778	/	-	/	-	-	-	776	-	-	-	-	/
I N S G E S A M T	1392	1723	1296	1879	2678	1706	(1269)	1133	949	1209	2330	1286	872

Letzte/heutige Branche - Prozentuale Verteilung der Personen

PROZENT SENKRECHT

Teilgesamtheit: Männer ab 55 Jahren (ohne Heimbewohner) - D e u t s c h l a n d

	M ä n n e r - T ä t i g k e i t s n i v e a u																
	A r b e i t e r				A n g e s t e l l t e					B e a m t e , B e r u f s s o l .		S e l b s t s t ä n d i g e				M i t - h e l - f e n d e	
	Alle Männer	Ange-lernt	Fach-arbeiter	Meister/Polier	Ange-lernt	Einf./Fachkr.	Mittl./Fachkr.	Gehob./Fachkr.	Hochq./leit.	Einf./Mittl.D.	Gehob./Höher.D.	Land-wirte	Hand-werker	Verkam./Freib.	Sonst./Freib.		Gewerbe-treib.
Basis hochger. (in Tsd.)	12792	1252	3087	490	108	577	1755	1071	1475	426	884	253	343	231	157	558	15
Basis ungewichtet	13518	1169	3509	575	104	607	1821	1111	1581	376	1016	225	361	229	147	558	14
Letzte/heutige Branche																	
Land-/Forstwirtschaft	4	5	3	4	2	2	0	1	1	-	-	99	-	-	2	1	(56)
Bergbau	1	2	2	4	-	1	2	2	1	-	-	-	-	-	-	-	-
Industrie, Energiewirtschaft	2	1	2	3	-	1	3	4	3	-	-	0	0	-	0	1	-
Industrie, Verarbeit. Gewerbe	27	38	40	32	16	17	31	32	36	-	-	0	4	-	6	12	-
Baugewerbe	10	14	18	21	2	3	4	6	6	-	0	-	24	8	6	5	-
Handel	7	7	4	2	12	13	12	8	8	0	-	-	4	1	4	27	(15)
Übriges Handwerk	8	7	14	18	8	5	3	2	2	-	0	1	62	-	-	6	-
Banken, Versicherungen	3	-	0	1	1	4	5	5	7	-	0	-	-	-	6	8	-
Sonstige Privatwirtschaft	11	12	6	4	18	16	10	9	10	0	0	-	5	89	74	37	(29)
Hauswirtschaft	0	0	0	-	-	0	0	-	-	-	-	-	-	-	-	-	-
Priv. Verbände, Gewerkschaften	0	0	0	-	1	1	0	0	1	-	-	-	-	-	1	0	-
Privatwirtsch. o. näh. Angabe	2	6	3	4	2	3	2	2	1	-	-	-	0	-	2	2	-
Privatwirtschaft insgesamt	75	92	92	93	62	66	72	70	77	1	0	100	99	98	100	99	(100)
Verbände, gemeinnützige																	
Einrichtungen	1	1	1	1	9	3	3	2	2	0	0	-	-	1	-	-	-
Kirchen	1	0	0	-	-	1	1	2	1	-	5	-	-	-	-	-	-
Post, Bahn, Telekom, Postbank	4	1	2	1	1	5	3	2	1	54	5	-	-	-	-	-	-
Öffentlicher Dienst	16	4	4	3	26	22	19	22	14	46	88	-	-	1	-	-	-
Wirtschaftsuntern. öff. Hand	1	-	0	-	-	1	2	3	3	-	1	-	-	-	-	0	-
Sonstiger öff. Dienst/ ohne nähere Angabe	1	0	0	1	1	1	1	1	1	-	1	-	-	-	-	-	-
Öff. Dienst/Verbände insgesamt	24	7	7	6	38	34	28	30	23	99	100	-	-	2	-	0	-
K.A.	1	1	0	1	-	0	0	0	0	-	-	-	1	-	-	1	-
Nie erwerbstätig gewesen	0	-	-	-	-	-	-	-	0	-	-	-	-	-	-	-	-
S U M M E	100	100	100	100	100	100	100	100	100	100	100	100	100	100	100	100	100

Letzte/heutige Branche - Nettoeinkommen der Person (ZY090) (Betrag je Bezieher/in)

EUR/MONAT

Teilgesamtheit: Männer ab 55 Jahren (ohne Heimbewohner) - D e u t s c h l a n d

	M ä n n e r - T ä t i g k e i t s n i v e a u																
	A r b e i t e r				A n g e s t e l l t e					B e a m t e , B e r u f s s o l .		S e l b s t s t ä n d i g e				M i t - h e l - f e n d e	
	Alle Männer	Ange-lernt	Fach-arbeiter	Meister/Polier	Ange-lernt	Einf./Fachkr.	Mittl./Fachkr.	Gehob./Fachkr.	Hochq./leit.	Einf./Mittl.D.	Gehob./Höher.D.	Land-wirte	Hand-werker	Verkam./Freib.	Sonst./Freib.		Gewerbe-treib.
Basis hochger. (in Tsd.)	12792	1252	3087	490	108	577	1755	1071	1475	426	884	253	343	231	157	558	15
Basis ungewichtet	13518	1169	3509	575	104	607	1821	1111	1581	376	1016	225	361	229	147	558	14
Letzte/heutige Branche																	
Land-/Forstwirtschaft	1104	803	1045	1315	/	(1137)	(1303)	(1394)	(1683)	-	-	1123	-	-	/	/	/
Bergbau	1737	(1478)	1528	(1345)	-	/	(1922)	(2177)	(2532)	-	-	-	-	-	-	-	-
Industrie, Energiewirtschaft	2233	(1195)	1692	(1887)	-	/	2099	2588	3292	-	-	-	/	-	/	/	-
Industrie, Verarbeit. Gewerbe	1928	1262	1554	1671	(1443)	1729	2043	2382	2998	-	-	/	(1392)	-	/	2609	-
Baugewerbe	1530	1069	1268	1622	/	(1047)	1726	1913	2455	-	/	-	1865	(4288)	(1155)	(2268)	-
Handel	1696	1219	1264	(1447)	(1406)	1402	1679	1957	2630	/	-	-	(1939)	/	/	1554	/
Übriges Handwerk	1364	968	1338	1467	/	(1281)	1544	(1821)	(1931)	-	/	/	1412	-	-	1333	-
Banken, Versicherungen	2709	-	/	/	/	(1816)	2058	2602	3611	-	/	-	-	-	/	2565	-
Sonstige Privatwirtschaft	2178	1113	1339	(1507)	(908)	1174	1736	2069	2954	/	/	-	(1097)	4237	2155	2328	/
Hauswirtschaft	(971)	/	/	-	-	/	/	-	-	-	-	-	-	-	-	-	-
Priv. Verbände, Gewerkschaften	2116	/	/	-	/	/	/	/	(2573)	-	-	-	-	-	/	/	-
Privatwirtsch. o. näh. Angabe	1304	944	1216	(1598)	/	(962)	1683	(2030)	(1972)	-	-	-	/	-	/	(1059)	-
Privatwirtschaft insgesamt	1805	1146	1413	1577	1229	1430	1885	2245	2907	/	/	1132	1527	4231	2115	2071	(1191)
Verbände, gemeinnützige																	
Einrichtungen	1907	(964)	(1408)	/	/	(1617)	1846	(1645)	3077	/	/	-	-	/	-	-	-
Kirchen	2589	/	/	-	-	/	(1966)	(2477)	(3027)	-	3155	-	-	-	-	-	-
Post, Bahn, Telekom, Postbank	1974	(1231)	1484	/	/	1699	1679	(2374)	(2616)	1974	3010	-	-	-	-	-	-
Öffentlicher Dienst	2485	1473	1615	(1761)	(1453)	1662	1826	2380	2797	2148	3209	-	-	/	-	-	-
Wirtschaftsuntern. öff. Hand	2754	-	/	-	-	/	(2158)	(2514)	3517	-	(3107)	-	-	-	-	/	-
Sonstiger öff. Dienst/ ohne nähere Angabe	1551	/	/	/	/	(1250)	(1636)	(2437)	(1744)	-	/	-	-	-	-	-	-
Öff. Dienst/Verbände insgesamt	2367	1314	1528	1640	1333	1651	1835	2353	2860	2053	3188	-	-	/	-	/	-
Nie erwerbstätig gewesen	(804)	-	-	-	-	-	-	-	/	-	-	-	-	-	-	-	-
I N S G E S A M T	1935	1158	1422	1578	1268	1505	1871	2277	2897	2053	3191	1132	1524	4224	2115	2064	(1191)

PROZENT SENKRECHT

Letzte/heutige Branche - Prozentuale Verteilung der Personen

Teilgesamtheit: Frauen ab 55 Jahren (ohne Heimbewohner) - D e u t s c h l a n d

	Frauen - Tätigkeitsniveau																
	Alle Arbeiter				Angestellte					Beamte, Berufssol.		Selbstständige				Mit- hel- fende	
	Frauen	Ange- lernt	Fach- arbeiter	Meister/ Polier	Ange- lernt	Einf. Fachkr.	Mittl. Fachkr.	Gehob. Fachkr.	Hochq./ leit.	Einf./ Mittl.D.	Gehob./ Höher.D.	Land- wirte	Hand- werker	Verkam. Freib.	Sonst. Freib.		Gewerbe/ treib.
Basis hochger. (in Tsd.)	14830	2551	1551	38	776	2816	3485	896	394	98	424	98	64	91	114	337	398
Basis ungewichtet	15825	2539	1954	56	746	2969	3857	980	480	85	410	90	65	107	119	333	394
Letzte/heutige Branche	-----																
Land-/Forstwirtschaft	5	6	6	6	2	1	1	1	0	-	-	99	-	1	-	0	65
Bergbau	0	0	1	-	0	0	0	0	-	-	-	-	-	-	0	0	-
Industrie, Energiewirtschaft	0	0	0	1	0	0	1	1	1	-	-	-	-	-	-	0	-
Industrie, Verarbeit. Gewerbe	15	34	23	32	12	11	13	13	11	-	-	-	4	-	3	6	0
Baugewerbe	2	1	1	2	1	2	2	3	1	-	-	-	2	3	1	2	2
Handel	16	9	23	6	20	26	16	12	8	-	-	-	5	-	1	32	7
Übriges Handwerk	5	4	17	25	3	4	3	2	1	-	-	-	78	-	3	6	10
Banken, Versicherungen	2	1	1	-	1	2	5	4	2	-	-	-	-	-	3	3	-
Sonstige Privatwirtschaft	16	17	12	3	20	16	15	15	21	-	-	-	9	94	82	45	8
Hauswirtschaft	3	10	3	5	7	3	0	0	0	-	-	1	-	-	0	1	4
Priv. Verbände, Gewerkschaften	1	1	0	-	0	1	1	2	2	-	-	-	-	1	1	1	-
Privatwirtsch. o. näh. Angabe	4	7	5	13	9	5	2	1	1	-	-	-	2	-	1	3	2
Privatwirtschaft insgesamt	69	90	92	93	76	71	58	55	48	-	-	100	100	98	96	100	99
Verbände, gemeinnützige	-----																
Einrichtungen	3	2	1	2	4	3	5	7	7	-	0	-	-	-	1	-	-
Kirchen	2	1	0	-	4	3	4	3	5	-	1	-	-	-	-	-	-
Post, Bahn, Telekom, Postbank	2	1	2	2	2	2	2	1	1	43	1	-	-	-	-	-	-
Öffentlicher Dienst	18	5	3	2	12	17	29	30	35	57	97	-	-	2	2	-	-
Wirtschaftsuntern. öff. Hand	1	0	0	1	1	2	2	3	1	-	0	-	-	-	1	-	-
Sonstiger öff. Dienst/ ohne nähere Angabe	1	0	0	-	0	1	1	1	3	-	0	-	-	-	-	-	-
Öff. Dienst/Verbände insgesamt	27	9	7	7	23	28	42	45	52	100	100	-	-	2	4	-	-
K.A.	1	1	0	-	1	0	0	-	0	-	-	-	-	-	-	-	1
Nie erwerbstätig gewesen	3	-	-	-	-	-	-	-	-	-	-	-	-	-	-	-	0
S U M M E	100	100	100	100	100	100	100	100	100	100	100	100	100	100	100	100	100

Letzte/heutige Branche - Nettoeinkommen der Person (ZY090) (Betrag je Bezieher/in)

EUR/MONAT

Teilgesamtheit: Frauen ab 55 Jahren (ohne Heimbewohner) - D e u t s c h l a n d

	Frauen - Tätigkeitsniveau																Mit- fende
	Alle Arbeiter				Angestellte					Beamte, Berufssol.		Selbstständige					
	Ange- lernt	Fach- arbeiter	Meister Polier	Ange- lernt	Einf. Fachkr.	Mittl. Fachkr.	Gehob. Fachkr.	Hochq./ leit.	Einf./ Mittl.D.	Gehob./ Höher.D.	Land- wirte	Hand- werker	Verkam. Freib.	Sonst. Freib.	Gewerbe treib.		
Basis hochger. (in Tsd.)	14830	2551	1551	38	776	2816	3485	896	394	98	424	98	64	91	114	337	398
Basis ungewichtet	15825	2539	1954	56	746	2969	3857	980	480	85	410	90	65	107	119	333	394
Letzte/heutige Branche																	
Land-/Forstwirtschaft	860	927	1032	/	(937)	1058	1113	/	/	-	-	780	-	/	-	/	721
Bergbau	1291	(1035)	(1289)	-	/	(1423)	(1178)	/	-	-	-	-	-	-	/	/	-
Industrie, Energiewirtschaft	1617	/	/	/	/	(1463)	1441	/	/	-	-	-	-	-	/	/	-
Industrie, Verarbeit. Gewerbe	1140	979	966	(1133)	1020	1045	1320	1749	2581	-	-	-	/	-	/	(1999)	/
Baugewerbe	1244	(840)	(993)	/	(1193)	1104	1190	(1145)	/	-	-	-	/	/	/	/	(1371)
Handel	1023	877	924	/	959	950	1108	1517	1796	-	-	-	/	-	/	1060	(978)
Übriges Handwerk	976	848	841	(906)	(1058)	977	983	(2005)	/	-	-	-	1183	-	/	(1203)	1048
Banken, Versicherungen	1404	/	(969)	-	(1256)	1197	1474	1574	/	-	-	-	-	-	/	(1482)	-
Sonstige Privatwirtschaft	1162	837	854	/	1016	956	1235	1602	1993	-	-	-	/	2714	1519	1064	946
Hauswirtschaft	803	807	667	/	804	820	(894)	/	/	-	-	/	-	-	/	/	(662)
Priv. Verbände, Gewerkschaften	1264	(729)	/	-	/	(1112)	1326	(1527)	/	-	-	-	-	/	/	/	-
Privatwirtsch. o. näh. Angabe	906	813	930	/	699	929	1212	(1737)	/	-	-	-	-	-	-	(1103)	(848)
Privatwirtschaft insgesamt	1074	897	915	1067	953	981	1225	1631	2162	-	-	781	1244	2850	1475	1143	828
Verbände, gemeinnützige																	
Einrichtungen	1335	897	(833)	/	(1003)	1187	1339	1715	(2169)	-	/	-	-	-	-	-	-
Kirchen	1431	(788)	/	-	(964)	1279	1498	(1646)	(2367)	-	/	-	-	-	-	-	-
Post, Bahn, Telekom, Postbank	1339	1089	1445	/	(972)	1142	1335	(1365)	/	1721	/	-	-	-	-	-	-
Öffentlicher Dienst	1603	1049	1099	/	1163	1262	1438	1758	1919	1989	2483	-	-	/	/	-	-
Wirtschaftsuntern. öff. Hand	1450	/	/	/	/	1090	1403	(1881)	/	-	/	-	-	-	/	-	-
Sonstiger öff. Dienst/ ohne nähere Angabe	1094	(776)	/	-	/	1132	(1210)	(1075)	(1206)	-	/	-	-	-	-	-	-
Öff. Dienst/Verbände insgesamt	1522	1007	1161	/	1089	1230	1422	1728	1950	1874	2485	-	-	/	/	-	-
Nie erwerbstätig gewesen	708	-	-	-	-	-	-	-	-	-	-	-	-	-	-	-	/
I N S G E S A M T	1185	906	932	1081	982	1053	1307	1675	2051	1874	2485	781	1244	2824	1506	1143	837

Zukünftige Rente / Pension - Prozentuale Verteilung der Personen

PROZENT SENKRECHT

Teilgesamtheit: Männer und Frauen von 55 bis unter 65 Jahren (ohne Bezieher einer heutigen GRV, BV, AdL oder BSV/ ohne Heimbewohner) - D e u t s c h l a n d

	+-- ALLE +--	+----- M ä n n e r -----+					+----- F r a u e n -----+						
		Alle	55-u.	65-u.	75-u.	85 u.	65 u.	Alle	55-u.	65-u.	75-u.	85 u.	65 u.
			65 J.	75 J.	85 J.	älter	älter		65 J.	75 J.	85 J.	älter	älter
Basis hochger. (in Tsd.)	8587	4323	4323	-	-	-	-	4264	4264	-	-	-	-
Basis ungewichtet	8039	3871	3871	-	-	-	-	4168	4168	-	-	-	-
Zukünftige Rente/Pension													

GRV-Rente	90	90	90	-	-	-	-	90	90	-	-	-	-
Betriebliche Altersversorgung	19	28	28	-	-	-	-	10	10	-	-	-	-
Zusatzversorgung im ÖD	19	14	14	-	-	-	-	24	24	-	-	-	-
Beamtenpension	7	9	9	-	-	-	-	5	5	-	-	-	-
Landwirt. Altersrente	1	2	2	-	-	-	-	1	1	-	-	-	-
Berufsständische Versorgung	2	2	2	-	-	-	-	1	1	-	-	-	-
Priv. Versicherung	25	30	30	-	-	-	-	20	20	-	-	-	-
Auslandsrente	2	2	2	-	-	-	-	1	1	-	-	-	-
Riester-Rente	12	12	12	-	-	-	-	12	12	-	-	-	-
Sonst. Rente	0	0	0	-	-	-	-	0	0	-	-	-	-
S U M M E	177	189	189	-	-	-	-	165	165	-	-	-	-

Zukünftige Rente / Pension - Nettoeinkommen der Person (ZY090) (Betrag je Bezieher/in)

EUR/MONAT

Teilgesamtheit: Männer und Frauen von 55 bis unter 65 Jahren (ohne Bezieher einer heutigen GRV, BV, AdL oder BSV/ ohne Heimbewohner) - D e u t s c h l a n d

	+-- ALLE +--	+----- M ä n n e r -----+					+----- F r a u e n -----+						
		Alle	55-u.	65-u.	75-u.	85 u.	65 u.	Alle	55-u.	65-u.	75-u.	85 u.	65 u.
			65 J.	75 J.	85 J.	älter			älter	65 J.	75 J.	85 J.	
Basis hochger. (in Tsd.)	8587	4323	4323	-	-	-	-	4264	4264	-	-	-	-
Basis ungewichtet	8039	3871	3871	-	-	-	-	4168	4168	-	-	-	-
Zukünftige Rente/Pension													

GRV-Rente	1746	2290	2290	-	-	-	-	1198	1198	-	-	-	-
Betriebliche Altersversorgung	2741	3066	3066	-	-	-	-	1819	1819	-	-	-	-
Zusatzversorgung im ÖD	2029	2661	2661	-	-	-	-	1658	1658	-	-	-	-
Beamtenpension	3071	3313	3313	-	-	-	-	2593	2593	-	-	-	-
Landwirt. Altersrente	1349	1768	1768	-	-	-	-	771	771	-	-	-	-
Berufsständische Versorgung	5361	6326	6326	-	-	-	-	3358	3358	-	-	-	-
Priv. Versicherung	2472	3014	3014	-	-	-	-	1670	1670	-	-	-	-
Auslandsrente	1746	2324	2324	-	-	-	-	801	801	-	-	-	-
Riester-Rente	2248	2913	2913	-	-	-	-	1551	1551	-	-	-	-
Sonst. Rente	(2612)	(3594)	(3594)	-	-	-	-	(1463)	(1463)	-	-	-	-
I N S G E S A M T	1853	2418	2418	-	-	-	-	1256	1256	-	-	-	-

Zukünftige Rente / Pension - Prozentuale Verteilung der Personen

PROZENT SENKRECHT

Teilgesamtheit: Männer von 55 bis unter 65 Jahren (ohne Bezieher einer heutigen GRV, BV, AdL oder BSV/ ohne Heimbewohner) - D e u t s c h l a n d

	+-- ALLE --+				+ V E R H E I R A T E T E +			+----- A L L E I N S T E H E N D E N A C H F A M I L I E N S T A N D -----+											
		+-----+-----+-----+			Alle	+-----+-----+-----+			+-----+-----+-----+			+-----+-----+-----+			+-----+-----+-----+				
		Alle	55-u. 65 J.	65 u. älter		Alle	55-u. 65 J.	65 u. älter	Gesamt	Verwitwet	Ledig	Alle	55-u. 65 J.	65 u. älter	Alle	55-u. 65 J.	65 u. älter		
Basis hochger. (in Tsd.)	4323				1230	1230	-	82	82	-	662	662	-	487	487	-			
Basis ungewichtet	3871				1072	1072	-	69	69	-	584	584	-	419	419	-			
Zukünftige Rente/Pension																			

GRV-Rente	90	89	89	-	91	91	-	95	95	-	92	92	-	89	89	-			
Betriebliche Altersversorgung	28	31	31	-	20	20	-	19	19	-	20	20	-	19	19	-			
Zusatzversorgung im ÖD	14	15	15	-	13	13	-	5	5	-	12	12	-	15	15	-			
Beamtenpension	9	10	10	-	7	7	-	3	3	-	7	7	-	8	8	-			
Landwirt. Altersrente	2	2	2	-	1	1	-	1	1	-	1	1	-	2	2	-			
Berufsständische Versorgung	2	2	2	-	2	2	-	4	4	-	1	1	-	1	1	-			
Priv. Versicherung	30	32	32	-	22	22	-	25	25	-	21	21	-	23	23	-			
Auslandsrente	2	2	2	-	2	2	-	2	2	-	2	2	-	2	2	-			
Riester-Rente	12	13	13	-	10	10	-	9	9	-	8	8	-	13	13	-			
Sonst. Rente	0	0	0	-	0	0	-	-	-	-	0	0	-	0	0	-			
S U M M E	189	197	197	-	168	168	-	162	162	-	165	165	-	173	173	-			

Zukünftige Rente / Pension - Nettoeinkommen der Person (ZY090) (Betrag je Bezieher/in)

EUR/MONAT

Teilgesamtheit: Männer von 55 bis unter 65 Jahren (ohne Bezieher einer heutigen GRV, BV, AdL oder BSV/ ohne Heimbewohner) - D e u t s c h l a n d

	+-- ALLE --+				+ V E R H E I R A T E T E +				+----- A L L E I N S T E H E N D E N A C H F A M I L I E N S T A N D -----+													
		+-----+ Gesamt			+-----+ Verwitwet			+-----+ Geschieden/Getr.lebend			+-----+ Ledig											
		Alle	55-u. 65 J.	65 u. älter	Alle	55-u. 65 J.	65 u. älter	Alle	55-u. 65 J.	65 u. älter	Alle	55-u. 65 J.	65 u. älter	Alle	55-u. 65 J.	65 u. älter						
Basis hochger. (in Tsd.)	4323		3093	3093	-		1230	1230	-		82	82	-		662	662	-		487	487	-	
Basis ungewichtet	3871		2799	2799	-		1072	1072	-		69	69	-		584	584	-		419	419	-	
Zukünftige Rente/Pension																						
GRV-Rente	2290		2510	2510	-		1751	1751	-		1980	1980	-		1815	1815	-		1620	1620	-	
Betriebliche Altersversorgung	3066		3200	3200	-		2539	2539	-		(3672)	(3672)	-		2712	2712	-		2106	2106	-	
Zusatzversorgung im ÖD	2661		2782	2782	-		2315	2315	-		/	/	-		2543	2543	-		2086	2086	-	
Beamtenpension	3313		3380	3380	-		3075	3075	-		/	/	-		3275	3275	-		(2851)	(2851)	-	
Landwirt. Altersrente	1768		1855	1855	-		(1484)	(1484)	-		/	/	-		/	/	-		/	/	-	
Berufsständische Versorgung	6326		6426	6426	-		(5937)	(5937)	-		/	/	-		/	/	-		/	/	-	
Priv. Versicherung	3014		3123	3123	-		2611	2611	-		(3147)	(3147)	-		2793	2793	-		2294	2294	-	
Auslandsrente	2324		2591	2591	-		(1567)	(1567)	-		/	/	-		(1906)	(1906)	-		/	/	-	
Riester-Rente	2913		3086	3086	-		2334	2334	-		/	/	-		2329	2329	-		2158	2158	-	
Sonst. Rente	(3594)		/	/	-		/	/	-		-	-	-		/	/	-		/	/	-	
I N S G E S A M T	2418		2633	2633	-		1874	1874	-		2012	2012	-		1986	1986	-		1697	1697	-	

Zukünftige Rente / Pension - Prozentuale Verteilung der Personen

PROZENT SENKRECHT

Teilgesamtheit: Frauen von 55 bis unter 65 Jahren (ohne Bezieher einer heutigen GRV, BV, AdL oder BSV/ ohne Heimbewohner) - D e u t s c h l a n d

	+-- ALLE --+				+ V E R H E I R A T E T E +			+----- A L L E I N S T E H E N D E N A C H F A M I L I E N S T A N D -----+														
		+-----+ Gesamt			+-----+ Verwitwet			+-----+ Geschieden/Getr.lebend			+-----+ Ledig											
		Alle	55-u. 65 J.	65 u. älter	Alle	55-u. 65 J.	65 u. älter	Alle	55-u. 65 J.	65 u. älter	Alle	55-u. 65 J.	65 u. älter	Alle	55-u. 65 J.	65 u. älter						
Basis hochger. (in Tsd.)	4264		2908	2908	-		1356	1356	-		373	373	-		657	657	-		326	326	-	
Basis ungewichtet	4168		2959	2959	-		1209	1209	-		298	298	-		640	640	-		271	271	-	
Zukünftige Rente/Pension																						
GRV-Rente	90		89	89	-		93	93	-		95	95	-		94	94	-		91	91	-	
Betriebliche Altersversorgung	10		8	8	-		13	13	-		12	12	-		12	12	-		17	17	-	
Zusatzversorgung im ÖD	24		22	22	-		29	29	-		21	21	-		29	29	-		37	37	-	
Beamtenpension	5		4	4	-		6	6	-		3	3	-		7	7	-		9	9	-	
Landwirt. Altersrente	1		1	1	-		1	1	-		1	1	-		1	1	-		-	-	-	
Berufsständische Versorgung	1		1	1	-		2	2	-		0	0	-		1	1	-		3	3	-	
Priv. Versicherung	20		18	18	-		25	25	-		16	16	-		24	24	-		37	37	-	
Auslandsrente	1		1	1	-		1	1	-		2	2	-		1	1	-		1	1	-	
Riester-Rente	12		11	11	-		13	13	-		10	10	-		14	14	-		14	14	-	
Sonst. Rente	0		0	0	-		0	0	-		1	1	-		0	0	-		0	0	-	
S U M M E	165		157	157	-		184	184	-		161	161	-		184	184	-		211	211	-	

Zukünftige Rente / Pension - Nettoeinkommen der Person (ZY090) (Betrag je Bezieher/in)

EUR/MONAT

Teilgesamtheit: Frauen von 55 bis unter 65 Jahren (ohne Bezieher einer heutigen GRV, BV, AdL oder BSV/ ohne Heimbewohner) - D e u t s c h l a n d

	+-- ALLE --+				+ V E R H E I R A T E T E +			+----- A L L E I N S T E H E N D E N A C H F A M I L I E N S T A N D -----+											
		+-----+-----+-----+			Alle	+-----+-----+-----+			+-----+-----+-----+			+-----+-----+-----+			+-----+-----+-----+				
		Alle	55-u. 65 J.	65 u. älter		Alle	55-u. 65 J.	65 u. älter	Gesamt	Verwitwet		Geschieden/Getr.lebend			Ledig				
Basis hochger. (in Tsd.)	4264	2908	2908	-	1356	1356	-	373	373	-	657	657	-	326	326	-			
Basis ungewichtet	4168	2959	2959	-	1209	1209	-	298	298	-	640	640	-	271	271	-			
Zukünftige Rente/Pension																			
GRV-Rente	1198	993	993	-	1617	1617	-	1517	1517	-	1567	1567	-	1841	1841	-			
Betriebliche Altersversorgung	1819	1621	1621	-	2085	2085	-	2176	2176	-	1953	1953	-	2205	2205	-			
Zusatzversorgung im ÖD	1658	1447	1447	-	2013	2013	-	2023	2023	-	1889	1889	-	2198	2198	-			
Beamtenpension	2593	2409	2409	-	2830	2830	-	/	/	-	2970	2970	-	(2435)	(2435)	-			
Landwirt. Altersrente	771	682	682	-	/	/	-	/	/	-	/	/	-	-	-	-			
Berufsständische Versorgung	3358	3661	3661	-	(2974)	(2974)	-	/	/	-	(2765)	(2765)	-	/	/	-			
Priv. Versicherung	1670	1420	1420	-	2056	2056	-	2225	2225	-	1946	1946	-	2119	2119	-			
Auslandsrente	801	(665)	(665)	-	(1118)	(1118)	-	/	/	-	/	/	-	/	/	-			
Riester-Rente	1551	1268	1268	-	2069	2069	-	2310	2310	-	2049	2049	-	1909	1909	-			
Sonst. Rente	(1463)	/	/	-	/	/	-	/	/	-	/	/	-	/	/	-			
I N S G E S A M T	1256	1051	1051	-	1676	1676	-	1552	1552	-	1635	1635	-	1895	1895	-			

Zukünftige Rente / Pension - Prozentuale Verteilung der Personen

PROZENT SENKRECHT

Teilgesamtheit: Männer von 55 bis unter 65 Jahren (ohne Bezieher einer heutigen GRV, BV, AdL oder BSV/ ohne Heimbewohner) - D e u t s c h l a n d

	M ä n n e r - T ä t i g k e i t s n i v e a u																Mit- hel- fende
	Alle Männer	A r b e i t e r			A n g e s t e l l t e					B e a m t e , B e r u f s s o l .			S e l b s t s t ä n d i g e				
	Ange- lernt	Fach- arbeiter	Meister Polier	Ange- lernt	Einf. Fachkr.	Mittl. Fachkr.	Gehob. Fachkr.	Hochq./ leit.	Einf./ Mittl.D.	Gehob./ Höher.D.	Land- wirte	Hand- werker	Verkam. Freib.	Sonst. Freib.	Gewerbe treib.		
Basis hochger. (in Tsd.)	4323	457	1075	93	40	240	610	347	495	95	299	61	123	74	72	220	1
Basis ungewichtet	3871	360	1086	97	34	228	538	288	433	71	242	48	114	62	56	194	1
Zukünftige Rente/Pension																	
GRV-Rente	90	99	100	98	100	99	99	99	97	27	22	41	98	49	85	94	[100]
Betriebliche Altersversorgung	28	19	30	22	8	26	37	41	51	-	1	4	15	10	17	19	-
Zusatzversorgung im ÖD	14	4	7	6	23	31	27	36	24	-	2	-	-	8	8	3	-
Beamtenpension	9	-	-	-	4	-	-	0	-	100	99	-	-	-	-	-	-
Landwirt. Altersrente	2	1	0	-	-	-	1	0	-	-	-	99	-	-	-	1	[100]
Berufsständische Versorgung	2	-	-	-	-	-	0	3	2	-	-	-	-	93	3	1	-
Priv. Versicherung	30	10	23	29	17	20	29	36	48	30	29	42	43	42	47	46	-
Auslandsrente	2	4	2	6	3	3	1	1	4	-	0	1	6	1	5	3	-
Riester-Rente	12	6	12	16	6	12	13	11	22	8	17	9	7	5	8	6	-
Sonst. Rente	0	-	0	-	-	0	0	0	0	-	-	-	1	1	-	1	-
S U M M E	189	143	173	177	161	192	207	227	247	165	171	195	170	209	172	173	200

Zukünftige Rente / Pension - Nettoeinkommen der Person (ZY090) (Betrag je Bezieher/in)

EUR/MONAT

Teilgesamtheit: Männer von 55 bis unter 65 Jahren (ohne Bezieher einer heutigen GRV, BV, AdL oder BSV/ ohne Heimbewohner) - D e u t s c h l a n d

	M ä n n e r - T ä t i g k e i t s n i v e a u																	
	A r b e i t e r				A n g e s t e l l t e					B e a m t e , B e r u f s s o l .				S e l b s t s t ä n d i g e				M i t - h e l - f e n d e
	Alle Männer	Ange-lernt	Fach-arbeiter	Meister/Polier	Ange-lernt	Einf.Fachkr.	Mittl.Fachkr.	Gehob.Fachkr.	Hochq./leit.	Einf./Mittl.D.	Gehob./Höher.D.	Land-wirte	Hand-werker	Verkam.Freib.	Sonst.Freib.	Gewerbe-treib.		
Basis hochger. (in Tsd.)	4323	457	1075	93	40	240	610	347	495	95	299	61	123	74	72	220	1	
Basis ungewichtet	3871	360	1086	97	34	228	538	288	433	71	242	48	114	62	56	194	1	
Zukünftige Rente/Pension																		
GRV-Rente	2290	1227	1674	2030	1298	1685	2289	2990	4160	(2304)	3367	(1833)	1996	5742	2293	2605	/	
Betriebliche Altersversorgung	3066	1747	2134	(2939)	/	2248	2732	3502	4845	-	/	/	(3261)	/	/	3862	-	
Zusatzversorgung im ÖD	2661	(1513)	1821	/	/	1915	2215	2979	3935	-	/	-	-	/	/	/	-	
Beamtenpension	3313	-	-	-	/	-	-	/	-	2366	3628	-	-	-	-	-	-	
Landwirt. Altersrente	1768	/	/	-	-	-	/	/	-	-	-	1751	-	-	-	/	/	
Berufsständische Versorgung	6326	-	-	-	-	-	/	/	(6170)	-	-	-	-	6533	/	/	-	
Priv. Versicherung	3014	1559	1958	(2545)	/	1780	2551	3326	4632	(2564)	3704	(1993)	2353	(5836)	(2513)	3120	-	
Auslandsrente	2324	(1273)	(1925)	/	/	/	/	/	(4200)	-	/	/	/	/	/	/	-	
Riester-Rente	2913	(1416)	1923	(2756)	/	2053	2526	3185	4676	/	3812	/	/	/	/	(3134)	-	
Sonst. Rente	(3594)	-	/	-	-	/	/	/	/	-	-	-	/	/	-	/	-	
I N S G E S A M T	2418	1225	1673	2033	1298	1676	2289	3012	4202	2366	3613	1743	1996	6346	2440	2659	/	

Zukünftige Rente / Pension - Prozentuale Verteilung der Personen

PROZENT SENKRECHT

Teilgesamtheit: Frauen von 55 bis unter 65 Jahren (ohne Bezieher einer heutigen GRV, BV, AdL oder BSV/ ohne Heimbewohner) - D e u t s c h l a n d

	Frauen - Tätigkeitsniveau																Mit- hel- fende
	Alle Frauen	Arbeiter			Angestellte					Beamte, Berufssol.		Selbstständige					
		Ange- lernt	Fach- arbeiter	Meister Polier	Ange- lernt	Einf. Fachkr.	Mittl. Fachkr.	Gehob. Fachkr.	Hochq./ leit.	Einf./ Mittl.D.	Gehob./ Höher.D.	Land- wirte	Hand- werker	Verkam. Freib.	Sonst. Freib.	Gewerbe treib.	
Basis hochger. (in Tsd.)	4264	540	432	9	205	854	1090	312	150	32	172	10	18	41	66	116	51
Basis ungewichtet	4168	481	501	12	192	846	1065	308	157	28	154	8	17	46	69	114	47
Zukünftige Rente/Pension																	
GRV-Rente	90	93	98	(100)	97	97	99	95	96	(33)	25	[63]	(100)	57	95	82	78
Betriebliche Altersversorgung	10	7	8	-	8	10	14	18	24	-	-	-	-	11	3	2	6
Zusatzversorgung im ÖD	24	6	7	(17)	18	28	43	45	48	(12)	3	-	-	3	5	4	-
Beamtenpension	5	-	-	-	-	-	-	-	-	(91)	98	-	-	-	-	-	-
Landwirt. Altersrente	1	0	0	-	-	0	0	0	-	-	-	[100]	-	-	-	1	62
Berufsständische Versorgung	1	-	-	-	-	-	-	3	4	-	-	-	-	77	2	-	-
Priv. Versicherung	20	11	12	(24)	14	19	25	32	31	(26)	25	-	(6)	44	41	28	23
Auslandsrente	1	2	1	-	1	1	1	3	1	-	-	-	-	3	-	6	5
Riester-Rente	12	5	11	(13)	13	13	13	15	15	(18)	21	-	(4)	6	10	6	15
Sonst. Rente	0	-	0	-	1	-	0	-	-	-	-	-	-	2	4	-	-
S U M M E	165	124	138	154	152	169	195	211	219	180	172	163	110	202	160	130	190

Zukünftige Rente / Pension - Nettoeinkommen der Person (ZY090) (Betrag je Bezieher/in)

EUR/MONAT

Teilgesamtheit: Frauen von 55 bis unter 65 Jahren (ohne Bezieher einer heutigen GRV, BV, AdL oder BSV/ ohne Heimbewohner) - D e u t s c h l a n d

	Frauen - Tätigkeitsniveau																Mit- fende
	Alle Arbeiter				Angestellte					Beamte, Berufssol.			Selbstständige				
	Frauen	Ange- lernt	Fach- arbeiter	Meister Polier	Ange- lernt	Einf. Fachkr.	Mittl. Fachkr.	Gehob. Fachkr.	Hochq./ leit.	Einf./ Mittl.D.	Gehob./ Höher.D.	Land- wirte	Hand- werker	Verkam. Freib.	Sonst. Freib.	Gewerbe treib.	
Basis hochger. (in Tsd.)	4264	540	432	9	205	854	1090	312	150	32	172	10	18	41	66	116	51
Basis ungewichtet	4168	481	501	12	192	846	1065	308	157	28	154	8	17	46	69	114	47
Zukünftige Rente/Pension																	
GRV-Rente	1198	699	781	(800)	883	992	1356	1987	2753	(2235)	2711	/	(901)	2480	1575	1068	572
Betriebliche Altersversorgung	1819	1181	1122	-	(1403)	1356	1760	2543	3517	-	-	-	-	/	/	/	/
Zusatzversorgung im ÖD	1658	902	1151	/	1176	1337	1611	2114	2817	/	/	-	-	/	/	/	-
Beamtenpension	2593	-	-	-	-	-	-	-	-	(2119)	2681	-	-	-	-	-	-
Landwirt. Altersrente	771	/	/	-	-	/	/	/	-	-	-	/	-	-	-	/	(581)
Berufsständische Versorgung	3358	-	-	-	-	-	-	/	/	-	-	-	-	3601	/	-	-
Priv. Versicherung	1670	856	981	/	(1017)	1306	1567	2314	3301	/	2571	-	/	(3192)	1894	1366	/
Auslandsrente	801	/	/	-	/	/	/	/	/	-	-	-	-	/	-	/	/
Riester-Rente	1551	(791)	877	/	(1145)	1131	1478	2407	(3614)	/	(2571)	-	/	/	/	/	/
Sonst. Rente	(1463)	-	/	-	/	-	/	-	-	-	-	-	-	/	/	-	-
I N S G E S A M T	1256	699	781	(800)	883	989	1355	1974	2753	2106	2644	(985)	(901)	3156	1575	1050	521

 Versicherungsjahre der GRV-Rentner (ohne reine KLG) - Prozentuale Verteilung der Personen

PROZENT SENKRECHT

Teilgesamtheit: Männer und Frauen ab 55 Jahren (ohne Heimbewohner) - D e u t s c h l a n d

	+-- ALLE +--	+----- M ä n n e r -----+						+----- F r a u e n -----+					
		Alle	55-u.	65-u.	75-u.	85 u.	65 u.	Alle	55-u.	65-u.	75-u.	85 u.	65 u.
			65 J.	75 J.	85 J.	älter	älter		65 J.	75 J.	85 J.	älter	älter
Basis hochger. (in Tsd.)	27621	12792	5418	3986	2764	624	7374	14830	5241	4405	3699	1485	9589
Basis ungewichtet	29343	13518	4953	4962	2709	894	8565	15825	5269	5035	3469	2052	10556
Versicherungsjahre von GRV-Rentner/innen													
Mit eigener GRV-Rente und Angabe zu Versicherungsjahren													
Basis hochger. (in Tsd.)	14893	6878	786	3260	2317	515	6092	8015	738	3420	2853	1003	7277
(in %)	54	54	15	82	84	83	83	54	14	78	77	68	76
Basis ungewichtet	16986	7865	776	4068	2272	749	7089	9121	866	3999	2778	1478	8255

1 - u. 5 Jahre	0	-	-	-	-	-	-	0	-	0	-	0	0
5 - u. 15 Jahre	12	4	3	4	5	4	4	19	4	17	24	25	21
15 - u. 25 Jahre	11	5	8	5	4	6	5	16	12	15	16	23	17
25 - u. 35 Jahre	12	8	17	6	6	6	6	16	22	15	15	17	15
35 - u. 45 Jahre	36	38	43	37	39	35	38	34	47	35	32	26	33
45 Jahre und mehr	29	45	30	47	46	50	47	15	15	18	14	9	15
I N S G E S A M T	100	100	100	100	100	100	100	100	100	100	100	100	100
K.A. - Versicherungsjahre	12	9	16	8	8	8	8	15	18	14	14	22	15
Versicherungsjahre je Rentn.	35	40	38	40	40	41	40	30	35	31	29	26	29

 Versicherungsjahre der GRV-Rentner (ohne reine KLG) - Nettoeinkommen der Person (ZY090) (Betrag je Bezieher/in)

EUR/MONAT

Teilgesamtheit: Männer und Frauen ab 55 Jahren (ohne Heimbewohner) - D e u t s c h l a n d

	+-- ALLE +--	+----- M ä n n e r -----+						+----- F r a u e n -----+															
		Alle	55-u.		65-u.		75-u.		85 u.		65 u.		Alle	55-u.		65-u.		75-u.		85 u.		65 u.	
			65 J.	75 J.	85 J.	älter	älter	65 J.	75 J.	85 J.	älter	älter		65 J.	75 J.	85 J.	älter	älter					
Basis hochger. (in Tsd.)	27621	12792	5418	3986	2764	624	7374	14830	5241	4405	3699	1485	9589	15825	5269	5035	3469	2052	10556				
Basis ungewichtet	29343	13518	4953	4962	2709	894	8565	15825	5269	5035	3469	2052	10556	15825	5269	5035	3469	2052	10556				
Versicherungsjahre von GRV-Rentner/innen																							
Mit eigener GRV-Rente und Angabe zu Versicherungsjahren																							
Basis hochger. (in Tsd.)	14893	6878	786	3260	2317	515	6092	8015	738	3420	2853	1003	7277	8015	738	3420	2853	1003	7277				
(in %)	54	54	15	82	84	83	83	54	14	78	77	68	76	54	14	78	77	68	76				
Basis ungewichtet	16986	7865	776	4068	2272	749	7089	9121	866	3999	2778	1478	8255	9121	866	3999	2778	1478	8255				

1 - u. 5 Jahre	/	-	-	-	-	-	-	/	-	/	-	/	-	/	-	/	-	/	-				
5 - u. 15 Jahre	1024	2039	(588)	2122	2180	(2211)	2151	829	(532)	675	861	1146	836	829	(532)	675	861	1146	836				
15 - u. 25 Jahre	1088	1443	921	1625	1489	1468	1561	995	856	850	1009	1346	1005	995	856	850	1009	1346	1005				
25 - u. 35 Jahre	1223	1469	1117	1579	1603	1570	1588	1122	950	1041	1197	1343	1149	1122	950	1041	1197	1343	1149				
35 - u. 45 Jahre	1439	1599	1342	1608	1660	1725	1638	1284	1073	1245	1356	1498	1315	1284	1073	1245	1356	1498	1315				
45 Jahre und mehr	1550	1642	1504	1647	1639	1743	1653	1313	1146	1330	1287	1511	1329	1313	1146	1330	1287	1511	1329				
I N S G E S A M T	1325	1596	1240	1643	1639	1699	1646	1109	982	1047	1136	1320	1122	1109	982	1047	1136	1320	1122				
K.A. - Versicherungsjahre	1107	1349	912	1574	1347	1389	1471	996	863	890	1040	1210	1012	996	863	890	1040	1210	1012				

 Versicherungsjahre der GRV-Rentner (ohne reine KLG) - Anteil der eigenen GRV-Rente (brutto) am Bruttoeinkommen der Person (%)

Teilgesamtheit: Männer und Frauen ab 55 Jahren (ohne Heimbewohner) - D e u t s c h l a n d

	+-- ALLE --+	+----- M ä n n e r -----+						+----- F r a u e n -----+					
		Alle	55-u. 65 J.	65-u. 75 J.	75-u. 85 J.	85 u. älter	65 u. älter	Alle	55-u. 65 J.	65-u. 75 J.	75-u. 85 J.	85 u. älter	65 u. älter
Basis hochger. (in Tsd.)	27621	12792	5418	3986	2764	624	7374	14830	5241	4405	3699	1485	9589
Basis ungewichtet	29343	13518	4953	4962	2709	894	8565	15825	5269	5035	3469	2052	10556
Versicherungsjahre von GRV-Rentner/innen													
Mit eigener GRV-Rente und Angabe zu Versicherungsjahren													
Basis hochger. (in Tsd.)	14893	6878	786	3260	2317	515	6092	8015	738	3420	2853	1003	7277
(in %)	54	54	15	82	84	83	83	54	14	78	77	68	76
Basis ungewichtet	16986	7865	776	4068	2272	749	7089	9121	866	3999	2778	1478	8255

1 - u. 5 Jahre	87	-	-	-	-	-	-	87	-	100	-	61	87
5 - u. 15 Jahre	48	21	76	20	13	12	17	54	75	61	52	36	53
15 - u. 25 Jahre	59	54	73	50	50	48	50	60	77	67	59	41	59
25 - u. 35 Jahre	71	74	85	71	71	65	71	69	79	73	66	55	68
35 - u. 45 Jahre	78	81	82	79	83	81	81	75	80	76	72	67	74
45 Jahre und mehr	82	84	84	83	86	85	84	77	81	78	75	71	77
I N S G E S A M T	71	77	81	75	78	77	76	67	79	71	64	50	65
K.A. - Versicherungsjahre	63	67	76	61	67	71	64	61	79	67	57	43	58

Versicherungsjahre der GRV-Rentner (ohne reine KLG) - Prozentuale Verteilung der Personen

Teilgesamtheit: Männer ab 55 Jahren (ohne Heimbewohner) - D e u t s c h l a n d

	+-- ALLE +--				+ V E R H E I R A T E T E +				+----- A L L E I N S T E H E N D E N A C H F A M I L I E N S T A N D -----+											
		+-----+-----+-----+			Alle	+-----+-----+-----+			+-----+-----+-----+			+-----+-----+-----+			+-----+-----+-----+					
		Alle	55-u. 65 J.	65 u. älter		Alle	55-u. 65 J.	65 u. älter	Alle	55-u. 65 J.	65 u. älter	Alle	55-u. 65 J.	65 u. älter	Alle	55-u. 65 J.	65 u. älter			
Basis hochger. (in Tsd.)	12792			9305	3818	5487	3486	1599	1887	1019	119	900	1500	865	635	967	615	352		
Basis ungewichtet	13518			9875	3531	6344	3643	1422	2221	1253	100	1153	1466	771	695	924	551	373		
Versicherungsjahre von GRV-Rentner/innen																				
Mit eigener GRV-Rente und Angabe zu Versicherungsjahren																				
Basis hochger. (in Tsd.)	6878			5123	521	4602	1755	265	1490	769	27	742	620	144	475	367	94	273		
(in %)	54			55	14	84	50	17	79	75	23	82	41	17	75	38	15	78		
Basis ungewichtet	7865			5845	525	5320	2020	251	1769	978	21	957	657	136	521	385	94	291		

1 - u. 5 Jahre	-			-	-	-	-	-	-	-	-	-	-	-	-	-	-	-		
5 - u. 15 Jahre	4			4	1	4	5	5	5	4	-	4	5	2	6	6	11	4		
15 - u. 25 Jahre	5			5	6	4	6	13	5	3	(2)	3	8	12	6	9	17	7		
25 - u. 35 Jahre	8			7	14	6	10	22	7	6	(29)	5	12	22	9	12	19	9		
35 - u. 45 Jahre	38			39	48	38	37	35	38	36	(17)	36	37	37	36	41	36	43		
45 Jahre und mehr	45			46	32	48	43	26	46	51	(51)	51	39	28	42	32	16	38		
I N S G E S A M T	100			100	100	100	100	100	100	100	100	100	100	100	100	100	100	100		
K.A. - Versicherungsjahre	9			7	13	7	13	21	12	11	(14)	11	17	23	14	12	18	10		
Versicherungsjahre je Rentn.	40			40	39	41	39	35	40	41	(40)	41	38	37	39	38	32	39		

Versicherungsjahre der GRV-Rentner (ohne reine KLG) - Nettoeinkommen der Person (ZY090) (Betrag je Bezieher/in)

EUR/MONAT

Teilgesamtheit: Männer ab 55 Jahren (ohne Heimbewohner) - D e u t s c h l a n d

	+-- ALLE --+				+ V E R H E I R A T E T E +				+----- A L L E I N S T E H E N D E N A C H F A M I L I E N S T A N D -----+											
		Alle	+-----+ 55-u. 65 u. 65 J. älter		Alle	+-----+ 55-u. 65 u. 65 J. älter		Alle	+-----+ 55-u. 65 u. 65 J. älter		+-----+ Geschieden/Getr.lebend			+-----+ Ledig						
			Alle	55-u. 65 J.		65 u. älter	Alle		55-u. 65 J.	65 u. älter	Alle	55-u. 65 J.	65 u. älter	Alle	55-u. 65 J.	65 u. älter				
Basis hochger. (in Tsd.)	12792	9305	3818	5487	3486	1599	1887	1019	119	900	1500	865	635	967	615	352				
Basis ungewichtet	13518	9875	3531	6344	3643	1422	2221	1253	100	1153	1466	771	695	924	551	373				
Versicherungsjahre von GRV-Rentner/innen																				
Mit eigener GRV-Rente und Angabe zu Versicherungsjahren																				
Basis hochger. (in Tsd.)	6878	5123	521	4602	1755	265	1490	769	27	742	620	144	475	367	94	273				
(in %)	54	55	14	84	50	17	79	75	23	82	41	17	75	38	15	78				
Basis ungewichtet	7865	5845	525	5320	2020	251	1769	978	21	957	657	136	521	385	94	291				

1 - u. 5 Jahre	-	-	-	-	-	-	-	-	-	-	-	-	-	-	-	-				
5 - u. 15 Jahre	2039	2193	/	2257	1637	(642)	1831	2056	-	2056	1606	/	1681	(1054)	/	(1553)				
15 - u. 25 Jahre	1443	1495	(966)	1570	1330	882	1535	(1821)	/	(1838)	1330	(840)	(1599)	965	(920)	(1005)				
25 - u. 35 Jahre	1469	1541	1171	1637	1322	1050	1464	1600	/	1659	1253	1029	1415	1131	(979)	(1237)				
35 - u. 45 Jahre	1599	1634	1394	1668	1496	1202	1544	1690	/	1694	1348	1194	1395	1366	1182	1420				
45 Jahre und mehr	1642	1664	1518	1675	1571	1471	1581	1732	(1681)	1734	1404	1402	1405	1375	(1458)	1363				
I N S G E S A M T	1596	1640	1309	1680	1478	1116	1549	1697	(1428)	1707	1330	1104	1407	1288	1050	1377				
K.A. - Versicherungsjahre	1349	1396	916	1509	1281	908	1410	1469	/	1498	1133	896	1263	1293	(934)	1535				

 Versicherungsjahre der GRV-Rentner (ohne reine KLG) - Anteil der eigenen GRV-Rente (brutto) am Bruttoeinkommen der Person (%)

Teilgesamtheit: Männer ab 55 Jahren (ohne Heimbewohner) - D e u t s c h l a n d

	+-- ALLE --+			+ V E R H E I R A T E T E +			+----- A L L E I N S T E H E N D E N A C H F A M I L I E N S T A N D -----+											
		+-----+-----+-----+			+-----+-----+-----+			+-----+-----+-----+			+-----+-----+-----+			+-----+-----+-----+				
			Alle	55-u. 65 J.	65 u. älter	Alle	55-u. 65 J.	65 u. älter	Alle	55-u. 65 J.	65 u. älter	Alle	55-u. 65 J.	65 u. älter	Alle	55-u. 65 J.	65 u. älter	
Basis hochger. (in Tsd.)	12792	9305	3818	5487	3486	1599	1887	1019	119	900	1500	865	635	967	615	352		
Basis ungewichtet	13518	9875	3531	6344	3643	1422	2221	1253	100	1153	1466	771	695	924	551	373		
Versicherungsjahre von GRV-Rentner/innen																		
Mit eigener GRV-Rente und Angabe zu Versicherungsjahren																		
Basis hochger. (in Tsd.)	6878	5123	521	4602	1755	265	1490	769	27	742	620	144	475	367	94	273		
(in %)	54	55	14	84	50	17	79	75	23	82	41	17	75	38	15	78		
Basis ungewichtet	7865	5845	525	5320	2020	251	1769	978	21	957	657	136	521	385	94	291		

1 - u. 5 Jahre	-	-	-	-	-	-	-	-	-	-	-	-	-	-	-	-		
5 - u. 15 Jahre	21	18	67	16	29	81	19	11	-	11	31	79	27	53	82	20		
15 - u. 25 Jahre	54	54	74	51	55	73	46	39	18	40	51	70	41	71	77	66		
25 - u. 35 Jahre	74	74	84	72	74	85	68	66	80	64	77	87	69	78	84	74		
35 - u. 45 Jahre	81	81	83	81	79	80	79	75	70	75	82	79	82	82	83	82		
45 Jahre und mehr	84	85	85	85	82	80	82	79	73	79	84	79	85	86	87	86		
I N S G E S A M T	77	78	83	77	74	79	73	71	73	71	75	78	74	79	82	79		
K.A. - Versicherungsjahre	67	68	78	66	65	74	61	58	68	58	66	74	62	72	76	69		

Versicherungsjahre der GRV-Rentner (ohne reine KLG) - Prozentuale Verteilung der Personen

Teilgesamtheit: Frauen ab 55 Jahren (ohne Heimbewohner) - D e u t s c h l a n d

	+-- ALLE --+				+ V E R H E I R A T E T E +				+----- A L L E I N S T E H E N D E N A C H F A M I L I E N S T A N D -----+											
		Alle	+-----+ 55-u. 65 u. 65 J. älter		Alle	+-----+ 55-u. 65 u. 65 J. älter		Alle	+-----+ 55-u. 65 u. 65 J. älter		+-----+ Geschieden/Getr.lebend			+-----+ Ledig						
			Alle	55-u. 65 J.		65 u. älter	Alle		55-u. 65 J.	65 u. älter	Alle	55-u. 65 J.	65 u. älter	Alle	55-u. 65 J.	65 u. älter				
Basis hochger. (in Tsd.)	14830	7974	3544	4430	6856	1697	5159	4399	494	3905	1627	815	812	829	388	441				
Basis ungewichtet	15825	8706	3729	4977	7119	1540	5579	4470	408	4062	1744	799	945	905	333	572				
Versicherungsjahre von GRV-Rentner/innen																				
Mit eigener GRV-Rente und Angabe zu Versicherungsjahren																				
Basis hochger. (in Tsd.)	8015	3953	500	3453	4062	238	3824	2931	93	2838	729	100	628	402	44	358				
(in %)	54	50	14	78	59	14	74	67	19	73	45	12	77	49	11	81				
Basis ungewichtet	9121	4590	624	3966	4531	242	4289	3154	91	3063	863	109	754	514	42	472				

1 - u. 5 Jahre	0	0	-	0	-	-	-	-	-	-	-	-	-	-	-	-				
5 - u. 15 Jahre	19	21	5	24	17	3	18	22	2	22	5	2	5	3	6	2				
15 - u. 25 Jahre	16	16	12	17	16	12	16	19	13	19	11	15	10	3	5	3				
25 - u. 35 Jahre	16	16	21	15	16	25	15	16	22	15	21	31	19	9	16	9				
35 - u. 45 Jahre	34	32	47	30	35	47	35	31	45	30	43	44	43	57	60	56				
45 Jahre und mehr	15	14	15	14	16	13	16	13	18	13	21	8	23	28	13	30				
I N S G E S A M T	100	100	100	100	100	100	100	100	100	100	100	100	100	100	100	100				
K.A. - Versicherungsjahre	15	13	15	13	17	22	17	18	17	18	19	27	18	11	20	10				
Versicherungsjahre je Rentn.	30	29	35	28	31	34	30	28	35	28	35	33	36	39	36	40				

 Versicherungsjahre der GRV-Rentner (ohne reine KLG) - Nettoeinkommen der Person (ZY090) (Betrag je Bezieher/in)

Teilgesamtheit: Frauen ab 55 Jahren (ohne Heimbewohner) - D e u t s c h l a n d

	+-- ALLE --+				+ V E R H E I R A T E T E +				+----- A L L E I N S T E H E N D E N A C H F A M I L I E N S T A N D -----+											
		Alle	+-----+ 55-u. 65 u. 65 J. älter		Alle	+-----+ 55-u. 65 u. 65 J. älter		Alle	+-----+ 55-u. 65 u. 65 J. älter		+-----+ Geschieden/Getr.lebend			+-----+ Ledig						
			Alle	55-u. 65 J.		65 u. älter	Alle		55-u. 65 J.	65 u. älter	Alle	55-u. 65 J.	65 u. älter	Alle	55-u. 65 J.	65 u. älter				
Basis hochger. (in Tsd.)	14830	7974	3544	4430	6856	1697	5159	4399	494	3905	1627	815	812	829	388	441				
Basis ungewichtet	15825	8706	3729	4977	7119	1540	5579	4470	408	4062	1744	799	945	905	333	572				
Versicherungsjahre von GRV-Rentner/innen																				
Mit eigener GRV-Rente und Angabe zu Versicherungsjahren																				
Basis hochger. (in Tsd.)	8015	3953	500	3453	4062	238	3824	2931	93	2838	729	100	628	402	44	358				
(in %)	54	50	14	78	59	14	74	67	19	73	45	12	77	49	11	81				
Basis ungewichtet	9121	4590	624	3966	4531	242	4289	3154	91	3063	863	109	754	514	42	472				

1 - u. 5 Jahre	/	/	-	/	-	-	-	-	-	-	-	-	-	-	-	-				
5 - u. 15 Jahre	829	426	(408)	427	1331	/	1334	1335	/	1334	1183	/	1206	(1577)	/	/				
15 - u. 25 Jahre	995	617	838	594	1364	(891)	1386	1422	(961)	1432	1013	(869)	1047	(1029)	/	(1095)				
25 - u. 35 Jahre	1122	807	880	791	1422	1074	1457	1538	(1130)	1557	1148	1041	1176	1114	/	1127				
35 - u. 45 Jahre	1284	1026	985	1036	1514	1257	1536	1651	1421	1662	1233	1098	1255	1361	(1261)	1375				
45 Jahre und mehr	1313	1090	1091	1090	1511	1284	1522	1647	(1419)	1657	1281	(1139)	1289	1367	/	1382				
I N S G E S A M T	1109	785	902	767	1410	1138	1428	1485	1280	1491	1174	1041	1197	1294	1088	1323				
K.A. - Versicherungsjahre	996	646	730	631	1248	1044	1265	1320	(1172)	1324	1065	1038	1072	970	(851)	1005				

 Versicherungsjahre der GRV-Rentner (ohne reine KLG) - Anteil der eigenen GRV-Rente (brutto) am Bruttoeinkommen der Person (%)

Teilgesamtheit: Frauen ab 55 Jahren (ohne Heimbewohner) - D e u t s c h l a n d

	+-- ALLE --+			+ V E R H E I R A T E T E +			+----- A L L E I N S T E H E N D E N A C H F A M I L I E N S T A N D -----+											
		+----- Gesamt -----+			+----- Verwitwet -----+			+----- Geschieden/Getr.lebend -----+			+----- Ledig -----+							
		Alle	55-u. 65 J.	65 u. älter	Alle	55-u. 65 J.	65 u. älter	Alle	55-u. 65 J.	65 u. älter	Alle	55-u. 65 J.	65 u. älter	Alle	55-u. 65 J.	65 u. älter		
Basis hochger. (in Tsd.)	14830	7974	3544	4430	6856	1697	5159	4399	494	3905	1627	815	812	829	388	441		
Basis ungewichtet	15825	8706	3729	4977	7119	1540	5579	4470	408	4062	1744	799	945	905	333	572		
Versicherungsjahre von GRV-Rentner/innen																		
Mit eigener GRV-Rente und Angabe zu Versicherungsjahren																		
Basis hochger. (in Tsd.)	8015	3953	500	3453	4062	238	3824	2931	93	2838	729	100	628	402	44	358		
(in %)	54	50	14	78	59	14	74	67	19	73	45	12	77	49	11	81		
Basis ungewichtet	9121	4590	624	3966	4531	242	4289	3154	91	3063	863	109	754	514	42	472		

1 - u. 5 Jahre	87	87	-	87	-	-	-	-	-	-	-	-	-	-	-	-		
5 - u. 15 Jahre	54	78	79	78	23	56	23	22	18	22	50	73	49	29	71	16		
15 - u. 25 Jahre	60	82	81	83	39	71	37	32	49	32	75	85	73	80	98	76		
25 - u. 35 Jahre	69	85	83	86	54	70	52	43	50	42	82	83	81	77	74	77		
35 - u. 45 Jahre	75	86	84	87	64	71	64	53	54	52	84	83	84	82	79	83		
45 Jahre und mehr	77	88	86	88	68	69	68	55	53	55	85	85	85	86	90	86		
I N S G E S A M T	67	84	84	83	51	69	50	40	50	39	80	79	80	81	81	81		
K.A. - Versicherungsjahre	61	82	89	81	45	65	44	35	45	35	74	69	75	75	85	72		

PROZENT SENKRECHT

Versicherungsjahre der GRV-Rentner (ohne reine KLG) - Prozentuale Verteilung der Personen

Teilgesamtheit: Männer und Frauen ab 65 Jahren (ohne Heimbewohner) - D e u t s c h l a n d

	+-- alle ----+	+- LETZTE / HEUTIGE BERUFLICHE STELLUNG ("Alle" einschl. nie erwerbstätig und K.A. zur beruflichen Stellung) -----+											
		+----- M ä n n e r -----+						+----- F r a u e n -----+					
		Alle	Arbeiter	An- gestellte	Beamte/ Ber.-Sold	Selbst- ständige	Mit- helfende	Alle	Arbeiter	An- gestellte	Beamte/ Ber.-Sold	Selbst- ständige	Mit- helfende
Basis hochger. (in Tsd.)	16963	7374	2658	2928	769	937	11	9589	2884	5167	247	428	340
Basis ungewichtet	19121	8565	3146	3397	933	995	11	10556	3219	5807	255	432	339
Versicherungsjahre von GRV-Rentner/innen													
Mit eigener GRV-Rente und Angabe zu Versicherungsjahren													
Basis hochger. (in Tsd.)	13370	6092	2431	2761	251	604	6	7277	2285	4407	54	233	164
(in %)	79	83	91	94	33	64	52	76	79	85	22	54	48
Basis ungewichtet	15344	7089	2876	3199	294	667	8	8255	2613	5040	55	250	163

1 - u. 5 Jahre	0	-	-	-	-	-	-	0	0	0	-	-	-
5 - u. 15 Jahre	13	4	1	1	67	11	[18]	21	25	15	66	32	59
15 - u. 25 Jahre	11	5	3	1	23	19	[21]	17	20	15	17	11	16
25 - u. 35 Jahre	11	6	6	5	5	11	-	15	15	15	14	14	9
35 - u. 45 Jahre	35	38	38	42	4	29	[26]	33	27	38	3	25	10
45 Jahre und mehr	30	47	52	51	1	29	[35]	15	13	17	-	19	5
I N S G E S A M T	100	100	100	100	100	100	100	100	100	100	100	100	100
K.A. - Versicherungsjahre	12	8	8	3	18	18	[48]	15	17	11	24	28	25
Versicherungsjahre je Rentn.	34	40	42	43	13	33	[32]	29	27	32	14	27	17

Versicherungsjahre der GRV-Rentner (ohne reine KLG) - Nettoeinkommen der Person (ZY090) (Betrag je Bezieher/in)

EUR/MONAT

Teilgesamtheit: Männer und Frauen ab 65 Jahren (ohne Heimbewohner) - D e u t s c h l a n d

	+-- alle ----+	+- LETZTE / HEUTIGE BERUFLICHE STELLUNG ("Alle" einschl. nie erwerbstätig und K.A. zur beruflichen Stellung) -----+											
		+-----+ M ä n n e r -----+						+-----+ F r a u e n -----+					
		Alle	Arbeiter	An- gestellte	Beamte/ Ber.-Sold	Selbst- ständige	Mit- helfende	Alle	Arbeiter	An- gestellte	Beamte/ Ber.-Sold	Selbst- ständige	Mit- helfende
Basis hochger. (in Tsd.)	16963	7374	2658	2928	769	937	11	9589	2884	5167	247	428	340
Basis ungewichtet	19121	8565	3146	3397	933	995	11	10556	3219	5807	255	432	339
Versicherungsjahre von GRV-Rentner/innen													
Mit eigener GRV-Rente und Angabe zu Versicherungsjahren													
Basis hochger. (in Tsd.)	13370	6092	2431	2761	251	604	6	7277	2285	4407	54	233	164
(in %)	79	83	91	94	33	64	52	76	79	85	22	54	48
Basis ungewichtet	15344	7089	2876	3199	294	667	8	8255	2613	5040	55	250	163

1 - u. 5 Jahre	/	-	-	-	-	-	-	/	/	/	-	-	-
5 - u. 15 Jahre	1038	2151	(701)	(1542)	2604	1593	/	836	750	840	2208	1075	821
15 - u. 25 Jahre	1109	1561	962	1605	2336	1541	/	1005	881	1059	/	(1510)	(1000)
25 - u. 35 Jahre	1263	1588	1067	1897	(2186)	1989	-	1149	1052	1175	(2183)	1405	(1317)
35 - u. 45 Jahre	1473	1638	1278	1921	(1495)	1679	/	1315	1114	1384	/	1557	(1092)
45 Jahre und mehr	1563	1653	1400	1869	/	1774	/	1329	1108	1417	-	1418	(1164)
I N S G E S A M T	1350	1646	1298	1874	2509	1687	/	1122	949	1217	2146	1298	943
K.A. - Versicherungsjahre	1144	1471	1082	1492	2673	1600	/	1012	871	1126	(2147)	1160	950

-----+
 Versicherungsjahre der GRV-Rentner (ohne reine KLG) - Anteil der eigenen GRV-Rente (brutto) am Bruttoeinkommen der Person (%)

Teilgesamtheit: Männer und Frauen ab 65 Jahren (ohne Heimbewohner) - D e u t s c h l a n d

	+-- alle ---+	+- LETZTE / HEUTIGE BERUFLICHE STELLUNG ("Alle" einschl. nie erwerbstätig und K.A. zur beruflichen Stellung) -----+											
		+-----+ M ä n n e r +-----+						+-----+ F r a u e n +-----+					
		Alle	Arbeiter	An- gestellte	Beamte/ Ber.-Sold	Selbst- ständige	Mit- helfende	Alle	Arbeiter	An- gestellte	Beamte/ Ber.-Sold	Selbst- ständige	Mit- helfende
Basis hochger. (in Tsd.)	16963	7374	2658	2928	769	937	11	9589	2884	5167	247	428	340
Basis ungewichtet	19121	8565	3146	3397	933	995	11	10556	3219	5807	255	432	339
Versicherungsjahre von GRV-Rentner/innen													
Mit eigener GRV-Rente und Angabe zu Versicherungsjahren													
Basis hochger. (in Tsd.)	13370	6092	2431	2761	251	604	6	7277	2285	4407	54	233	164
(in %)	79	83	91	94	33	64	52	76	79	85	22	54	48
Basis ungewichtet	15344	7089	2876	3199	294	667	8	8255	2613	5040	55	250	163

1 - u. 5 Jahre	87	-	-	-	-	-	-	87	100	61	-	-	-
5 - u. 15 Jahre	48	17	51	38	9	24	14	53	55	56	20	38	39
15 - u. 25 Jahre	57	50	72	60	22	47	100	59	61	59	38	40	56
25 - u. 35 Jahre	69	71	83	66	40	58	-	68	68	69	39	48	63
35 - u. 45 Jahre	77	81	88	76	83	66	84	74	76	74	62	59	64
45 Jahre und mehr	82	84	89	82	76	68	67	77	78	77	-	62	57
I N S G E S A M T	70	76	87	78	16	56	50	65	66	68	24	49	46
K.A. - Versicherungsjahre	60	64	83	75	13	49	31	58	62	60	14	48	42

-----+
 Anteil der GRV-Rente (brutto, ohne reine KLG) der Ehepartner am Bruttoeinkommen der Ehepartner (%)

Teilgesamtheit: Verheiratete Männer ab 65 Jahren (ohne Heimbewohner) - D e u t s c h l a n d

	+-- alle ---+	+- LETZTE / HEUTIGE BERUFLICHE STELLUNG ("Alle" einschl. nie erwerbstätig und K.A. zur beruflichen Stellung) -----+											
		+-----+ M ä n n e r -----+						+-----+ F r a u e n -----+					
		Alle	Arbeiter	An- gestellte	Beamte/ Ber.-Sold	Selbst- ständige	Mit- helfende	Alle	Arbeiter	An- gestellte	Beamte/ Ber.-Sold	Selbst- ständige	Mit- helfende
Basis hochger. (in Tsd.)	5487	5487	1945	2204	592	687	6	-	-	-	-	-	-
Basis ungewichtet	6344	6344	2271	2555	722	730	8	-	-	-	-	-	-
Mit GRV-Rente des Ehemanns und/oder Ehefrau													
Z U S A M M E N	70	70	85	74	19	50	56	-	-	-	-	-	-

Versicherungsjahre der GRV-Rentner (ohne reine KLG) - Prozentuale Verteilung der Personen

Teilgesamtheit: Männer ab 55 Jahren (ohne Heimbewohner) - D e u t s c h l a n d

	M ä n n e r - T ä t i g k e i t s n i v e a u																
	A r b e i t e r				A n g e s t e l l t e					B e a m t e , B e r u f s s o l .		S e l b s t s t ä n d i g e				M i t - h e l - f e n d e	
	Alle Männer	Ange-lernt	Fach-arbeiter	Meister/Polier	Ange-lernt	Einf./Fachkr.	Mittl./Fachkr.	Gehob./Fachkr.	Hochq./leit.	Einf./Mittl.D.	Gehob./Höher.D.	Land-wirte	Hand-werker	Verkam./Freib.	Sonst./Freib.		Gewerbe-treib.
Basis hochger. (in Tsd.)	12792	1252	3087	490	108	577	1755	1071	1475	426	884	253	343	231	157	558	15
Basis ungewichtet	13518	1169	3509	575	104	607	1821	1111	1581	376	1016	225	361	229	147	558	14
Versicherungsjahre von GRV-Rentner/innen																	
Mit eigener GRV-Rente und Angabe zu Versicherungsjahren																	
Basis hochger. (in Tsd.)	6878	680	1835	365	58	303	1098	691	914	125	128	52	174	69	69	269	7
(in %)	54	54	59	75	54	53	63	64	62	29	15	21	51	30	44	48	47
Basis ungewichtet	7865	687	2214	438	57	340	1227	789	1069	117	179	53	197	79	72	291	9

1 - u. 5 Jahre	-	-	-	-	-	-	-	-	-	-	-	-	-	-	-	-	-
5 - u. 15 Jahre	4	3	1	0	5	2	0	1	0	64	69	34	4	21	13	9	[15]
15 - u. 25 Jahre	5	10	2	3	7	1	1	2	1	27	19	14	21	18	21	17	[17]
25 - u. 35 Jahre	8	14	7	3	6	8	5	5	8	5	6	11	8	14	14	13	-
35 - u. 45 Jahre	38	42	38	30	44	41	40	44	46	3	5	25	26	31	31	32	[22]
45 Jahre und mehr	45	32	52	63	39	48	53	48	44	1	1	16	42	16	20	30	[46]
I N S G E S A M T	100	100	100	100	100	100	100	100	100	100	100	100	100	100	100	100	100
K.A. - Versicherungsjahre	9	13	8	8	14	8	3	2	3	16	20	32	20	18	13	16	[48]
Versicherungsjahre je Rentn.	40	38	43	44	39	42	43	42	42	14	13	26	37	29	31	34	[34]

Versicherungsjahre der GRV-Rentner (ohne reine KLG) - Nettoeinkommen der Person (ZY090) (Betrag je Bezieher/in)

EUR/MONAT

Teilgesamtheit: Männer ab 55 Jahren (ohne Heimbewohner) - D e u t s c h l a n d

	M ä n n e r - T ä t i g k e i t s n i v e a u																
	A r b e i t e r				A n g e s t e l l t e					B e a m t e , B e r u f s s o l .		S e l b s t s t ä n d i g e				M i t - h e l - f e n d e	
	Alle Männer	Ange-lernt	Fach-arbeiter	Meister/Polier	Ange-lernt	Einf./Fachkr.	Mittl./Fachkr.	Gehob./Fachkr.	Hochq./leit.	Einf./Mittl.D.	Gehob./Höher.D.	Land-wirte	Hand-werker	Verkam./Freib.	Sonst./Freib.		Gewerbe-treib.
Basis hochger. (in Tsd.)	12792	1252	3087	490	108	577	1755	1071	1475	426	884	253	343	231	157	558	15
Basis ungewichtet	13518	1169	3509	575	104	607	1821	1111	1581	376	1016	225	361	229	147	558	14
Versicherungsjahre von GRV-Rentner/innen																	
Mit eigener GRV-Rente und Angabe zu Versicherungsjahren																	
Basis hochger. (in Tsd.)	6878	680	1835	365	58	303	1098	691	914	125	128	52	174	69	69	269	7
(in %)	54	54	59	75	54	53	63	64	62	29	15	21	51	30	44	48	47
Basis ungewichtet	7865	687	2214	438	57	340	1227	789	1069	117	179	53	197	79	72	291	9
1 - u. 5 Jahre	-	-	-	-	-	-	-	-	-	-	-	-	-	-	-	-	-
5 - u. 15 Jahre	2039	(637)	(611)	/	/	/	/	/	/	2054	3105	(810)	/	(2473)	/	(1566)	/
15 - u. 25 Jahre	1443	878	965	/	/	/	(831)	(1214)	(2476)	1863	2971	/	1075	(2569)	(1386)	1747	/
25 - u. 35 Jahre	1469	1026	1091	(1245)	/	(1126)	1477	1784	2149	/	(2562)	/	(1684)	(3002)	(1681)	1941	-
35 - u. 45 Jahre	1599	1177	1247	1452	(1323)	1420	1629	1953	2283	/	(1507)	(1115)	1223	(3114)	(2442)	1410	/
45 Jahre und mehr	1642	1276	1379	1556	(1509)	1452	1704	1973	2179	/	/	(1411)	1357	(2700)	(1407)	2092	/
I N S G E S A M T	1596	1107	1278	1473	1236	1373	1644	1921	2224	1955	3003	1065	1240	2972	1799	1706	/
K.A. - Versicherungsjahre	1349	880	1071	1117	(946)	1041	1356	(1493)	2050	(1984)	3194	(1084)	1115	(3731)	(1616)	1474	/

 Versicherungsjahre der GRV-Rentner (ohne reine KLG) - Anteil der eigenen GRV-Rente (brutto) am Bruttoeinkommen der Person (%)

Teilgesamtheit: Männer ab 55 Jahren (ohne Heimbewohner) - D e u t s c h l a n d

	----- M ä n n e r - T ä t i g k e i t s n i v e a u -----																
	Alle Männer	Arbeiter			Angestellte					Beamte, Berufssol.		Selbstständige			Mit- hel- fende		
	Ange- lernt	Fach- arbeiter	Meister Polier	Ange- lernt	Einf. Fachkr.	Mittl. Fachkr.	Gehob. Fachkr.	Hochq./ leit.	Einf./ Mittl.D.	Gehob./ Höher.D.	Land- wirte	Hand- werker	Verkam. Freib.	Sonst. Freib.	Gewerbe treib.		
Basis hochger. (in Tsd.)	12792	1252	3087	490	108	577	1755	1071	1475	426	884	253	343	231	157	558	15
Basis ungewichtet	13518	1169	3509	575	104	607	1821	1111	1581	376	1016	225	361	229	147	558	14
Versicherungsjahre von GRV-Rentner/innen																	
Mit eigener GRV-Rente und Angabe zu Versicherungsjahren																	
Basis hochger. (in Tsd.)	6878	680	1835	365	58	303	1098	691	914	125	128	52	174	69	69	269	7
(in %)	54	54	59	75	54	53	63	64	62	29	15	21	51	30	44	48	47
Basis ungewichtet	7865	687	2214	438	57	340	1227	789	1069	117	179	53	197	79	72	291	9

1 - u. 5 Jahre	-	-	-	-	-	-	-	-	-	-	-	-	-	-	-	-	-
5 - u. 15 Jahre	21	51	76	100	43	65	23	63	36	11	6	28	43	11	21	32	14
15 - u. 25 Jahre	54	72	77	55	82	68	80	74	40	24	18	41	58	28	50	43	100
25 - u. 35 Jahre	74	81	86	82	81	79	76	77	59	60	35	59	66	41	69	59	-
35 - u. 45 Jahre	81	88	89	84	89	83	82	76	69	86	80	56	72	45	54	73	84
45 Jahre und mehr	84	90	89	88	83	86	84	80	78	68	83	70	73	51	72	65	71
I N S G E S A M T	77	84	88	85	80	83	82	78	71	19	14	42	67	35	54	59	52
K.A. - Versicherungsjahre	67	79	83	80	56	80	77	84	63	14	12	31	60	36	50	54	33

Anteil der GRV-Rente (brutto, ohne reine KLG) der Ehepartner am Bruttoeinkommen der Ehepartner (%)

Teilgesamtheit: Verheiratete Männer ab 65 Jahren (ohne Heimbewohner) - D e u t s c h l a n d

	M ä n n e r - T ä t i g k e i t s n i v e a u																
	Alle	A r b e i t e r			A n g e s t e l l t e					B e a m t e , B e r u f s s o l .			S e l b s t s t ä n d i g e			Mit-	
Männer		Ange-	Fach-	Meister	Ange-	Einf.	Mittl.	Gehob.	Hochq./	Einf./	Gehob./	Land-	Hand-	Verkam.	Sonst.	Gewerbe	hel-
		lernt	arbeiter	Polier	lernt	Fachkr.	Fachkr.	Fachkr.	leit.	Mittl.D.	Höher.D.	wirte	werker	Freib.	Freib.	treib.	fende
Basis hochger. (in Tsd.)	5487	467	1187	291	41	179	737	499	747	192	400	138	148	113	59	230	6
Basis ungewichtet	6344	465	1455	351	43	214	851	580	867	181	541	127	167	121	63	252	8
Mit GRV-Rente des Ehemanns und/oder Ehefrau																	
Z U S A M M E N	70	83	85	84	79	79	80	75	67	26	16	33	65	31	46	55	56

 Versicherungsjahre der GRV-Rentner (ohne reine KLG) - Prozentuale Verteilung der Personen

PROZENT SENKRECHT

Teilgesamtheit: Frauen ab 55 Jahren (ohne Heimbewohner) - D e u t s c h l a n d

	Frauen - Tätigkeitsniveau																
	Alle Arbeiter				Angestellte					Beamte, Berufssol.		Selbstständige				Mit- helfende	
	Frauen	Ange- lernt	Fach- arbeiter	Meister Polier	Ange- lernt	Einf. Fachkr.	Mittl. Fachkr.	Gehob. Fachkr.	Hochq./ leit.	Einf./ Mittl.D.	Gehob./ Höher.D.	Land- wirte	Hand- werker	Verkam. Freib.	Sonst. Freib.		Gewerbe treib.
Basis hochger. (in Tsd.)	14830	2551	1551	38	776	2816	3485	896	394	98	424	98	64	91	114	337	398
Basis ungewichtet	15825	2539	1954	56	746	2969	3857	980	480	85	410	90	65	107	119	333	394
Versicherungsjahre von GRV-Rentner/innen																	
Mit eigener GRV-Rente und Angabe zu Versicherungsjahren																	
Basis hochger. (in Tsd.)	8015	1549	925	25	451	1592	2125	528	215	16	39	25	27	20	27	147	166
(in %)	54	61	60	65	58	57	61	59	55	17	9	26	42	22	24	44	42
Basis ungewichtet	9121	1609	1236	38	440	1760	2508	612	291	13	43	24	31	31	32	148	166

1 - u. 5 Jahre	0	0	-	-	0	-	-	-	-	-	-	-	-	-	-	-	-
5 - u. 15 Jahre	19	27	17	13	25	20	8	7	3	(76)	59	(60)	24	15	34	27	58
15 - u. 25 Jahre	16	22	16	13	22	18	13	10	5	(24)	17	(13)	8	26	1	12	16
25 - u. 35 Jahre	16	18	13	7	18	16	17	13	11	-	20	(12)	9	6	19	18	10
35 - u. 45 Jahre	34	23	36	28	23	33	43	48	59	-	4	(7)	23	46	42	23	10
45 Jahre und mehr	15	10	18	39	11	12	19	22	22	-	-	(7)	35	8	4	21	5
I N S G E S A M T	100	100	100	100	100	100	100	100	100	100	100	100	100	100	100	100	100
K.A. - Versicherungsjahre	15	19	14	14	17	14	9	5	6	(36)	21	(37)	39	16	27	25	26
Versicherungsjahre je Rentn.	30	25	31	35	26	29	34	36	38	(10)	15	(18)	32	30	26	28	17

Versicherungsjahre der GRV-Rentner (ohne reine KLG) - Nettoeinkommen der Person (ZY090) (Betrag je Bezieher/in)

EUR/MONAT

Teilgesamtheit: Frauen ab 55 Jahren (ohne Heimbewohner) - D e u t s c h l a n d

	Frauen - Tätigkeitsniveau																Mit- hel- fende
	Alle Arbeiter				Angestellte					Beamte, Berufssol.		Selbstständige					
	Frauen	Ange- lernt	Fach- arbeiter	Meister Polier	Ange- lernt	Einf. Fachkr.	Mittl. Fachkr.	Gehob. Fachkr.	Hochq./ leit.	Einf./ Mittl.D.	Gehob./ Höher.D.	Land- wirte	Hand- werker	Verkam. Freib.	Sonst. Freib.	Gewerbe treib.	
Basis hochger. (in Tsd.)	14830	2551	1551	38	776	2816	3485	896	394	98	424	98	64	91	114	337	398
Basis ungewichtet	15825	2539	1954	56	746	2969	3857	980	480	85	410	90	65	107	119	333	394
Versicherungsjahre von GRV-Rentner/innen																	
Mit eigener GRV-Rente und Angabe zu Versicherungsjahren																	
Basis hochger. (in Tsd.)	8015	1549	925	25	451	1592	2125	528	215	16	39	25	27	20	27	147	166
(in %)	54	61	60	65	58	57	61	59	55	17	9	26	42	22	24	44	42
Basis ungewichtet	9121	1609	1236	38	440	1760	2508	612	291	13	43	24	31	31	32	148	166
1 - u. 5 Jahre	/	/	-	-	/	-	-	-	-	-	-	-	-	-	-	-	-
5 - u. 15 Jahre	829	755	713	/	786	833	827	926	/	(1850)	(2399)	(814)	/	/	/	938	821
15 - u. 25 Jahre	995	879	845	/	1065	936	1057	1462	(1499)	/	/	/	/	/	/	(1426)	(1000)
25 - u. 35 Jahre	1122	1021	1022	/	1059	1028	1189	1509	(1262)	-	(2183)	/	/	/	/	(1489)	(1304)
35 - u. 45 Jahre	1284	1115	1048	(1133)	1164	1144	1365	1584	1771	-	/	/	(1541)	(2244)	(1635)	1378	(1073)
45 Jahre und mehr	1313	1088	1102	(1073)	1183	1213	1393	1652	1894	-	-	/	(1841)	/	/	1069	(1164)
I N S G E S A M T	1109	929	950	1114	998	1034	1255	1509	1677	(1834)	2307	(943)	1279	2515	1508	1169	942
K.A. - Versicherungsjahre	996	866	857	/	852	1044	1239	1167	(1193)	(1894)	/	(821)	(1082)	/	/	1018	943

 Versicherungsjahre der GRV-Rentner (ohne reine KLG) - Anteil der eigenen GRV-Rente (brutto) am Bruttoeinkommen der Person (%)

Teilgesamtheit: Frauen ab 55 Jahren (ohne Heimbewohner) - D e u t s c h l a n d

	Frauen - Tätigkeitsniveau																Mit- hel- fende
	Alle Frauen	Arbeiter				Angestellte					Beamte, Berufssol.		Selbstständige				
	Ange- lernt	Fach- arbeiter	Meister Polier		Ange- lernt	Einf. Fachkr.	Mittl. Fachkr.	Gehob. Fachkr.	Hochq./ leit.		Einf./ Mittl.D.	Gehob./ Höher.D.	Land- wirte	Hand- werker	Verkam. Freib.	Sonst. Freib.	Gewerbe treib.
Basis hochger. (in Tsd.)	14830	2551	1551	38	776	2816	3485	896	394	98	424	98	64	91	114	337	398
Basis ungewichtet	15825	2539	1954	56	746	2969	3857	980	480	85	410	90	65	107	119	333	394
Versicherungsjahre von GRV-Rentner/innen																	
Mit eigener GRV-Rente und Angabe zu Versicherungsjahren																	
Basis hochger. (in Tsd.)	8015	1549	925	25	451	1592	2125	528	215	16	39	25	27	20	27	147	166
(in %)	54	61	60	65	58	57	61	59	55	17	9	26	42	22	24	44	42
Basis ungewichtet	9121	1609	1236	38	440	1760	2508	612	291	13	43	24	31	31	32	148	166

1 - u. 5 Jahre	87	100	-	-	61	-	-	-	-	-	-	-	-	-	-	-	-
5 - u. 15 Jahre	54	55	58	49	55	57	57	48	42	28	16	28	44	3	36	44	39
15 - u. 25 Jahre	60	60	65	53	54	62	63	51	53	45	34	30	44	35	35	44	56
25 - u. 35 Jahre	69	68	73	86	66	71	71	64	78	-	39	42	31	47	66	52	64
35 - u. 45 Jahre	75	74	79	81	71	75	75	74	73	-	62	39	68	53	63	60	65
45 Jahre und mehr	77	78	79	90	72	78	77	77	78	-	-	45	51	41	27	70	57
I N S G E S A M T	67	65	72	76	62	68	71	69	72	28	23	32	49	37	53	55	47
K.A. - Versicherungsjahre	61	62	67	72	62	62	64	68	69	20	12	33	46	23	52	56	43

Ruhegehaltfähige Dienstzeit - Prozentuale Verteilung der Personen

PROZENT SENKRECHT

Teilgesamtheit: Männer und Frauen ab 55 Jahren (ohne Heimbewohner) - D e u t s c h l a n d

	+-- ALLE +--	+----- M ä n n e r -----+					+----- F r a u e n -----+						
		Alle	55-u. 65 J.	65-u. 75 J.	75-u. 85 J.	85 u. älter	65 u. älter	Alle	55-u. 65 J.	65-u. 75 J.	75-u. 85 J.	85 u. älter	65 u. älter
Basis hochger. (in Tsd.)	27621	12792	5418	3986	2764	624	7374	14830	5241	4405	3699	1485	9589
Basis ungewichtet	29343	13518	4953	4962	2709	894	8565	15825	5269	5035	3469	2052	10556
Ruhegehaltfähige Dienstzeit von Pensionären													
Pensionäre 1) (zuletzt Beamte/Berufssold.)													
Basis hochger. (in Tsd.)	1135	851	145	396	243	67	706	284	70	145	53	15	213
(in %)	4	7	3	10	9	11	10	2	1	3	1	1	2
ungewichtet	1275	1001	144	513	253	91	857	274	57	151	44	22	217

1 - u. 20 Jahre	4	3	2	3	2	3	3	6	6	6	3	16	6
20 - u. 30 Jahre	14	10	9	8	11	19	10	26	38	22	27	11	22
30 - u. 35 Jahre	15	14	13	15	14	8	14	16	19	17	13	13	16
35 - 40 Jahre 2)	68	73	76	73	72	70	73	51	37	55	57	60	56
I N S G E S A M T	100	100	100	100	100	100	100	100	100	100	100	100	100
K.A. - Dienstjahre	1	2	-	2	0	4	2	1	1	2	-	-	1
Dienstj. je Pensionär/in	32	33	33	33	33	32	33	30	29	31	31	30	31

1) Ohne Kirchenbeamte/Geistliche, ohne Dienstordnungsangestellte und ohne Bezieher einer Pension, die keine Angabe zur letzten beruflichen Stellung gemacht haben.

2) Die Angaben zu den Dienstjahren sind nicht unmittelbar mit den Versicherungsjahren der GRV-Rentner vergleichbar, da bei der Auswertung nicht mehr als 40 Dienstjahre berücksichtigt werden.

Ruhegehaltfähige Dienstzeit - Nettoeinkommen der Person (ZY090) (Betrag je Bezieher/in)

EUR/MONAT

Teilgesamtheit: Männer und Frauen ab 55 Jahren (ohne Heimbewohner) - D e u t s c h l a n d

	+-- ALLE --+	+----- M ä n n e r -----+						+----- F r a u e n -----+					
		Alle	55-u.	65-u.	75-u.	85 u.	65 u.	Alle	55-u.	65-u.	75-u.	85 u.	65 u.
			65 J.	75 J.	85 J.	älter	älter		65 J.	75 J.	85 J.	älter	älter
Basis hochger. (in Tsd.)	27621	12792	5418	3986	2764	624	7374	14830	5241	4405	3699	1485	9589
Basis ungewichtet	29343	13518	4953	4962	2709	894	8565	15825	5269	5035	3469	2052	10556
Ruhegehaltfähige Dienstzeit von Pensionären													
Pensionäre 1) (zuletzt Beamte/Berufssold.)													
Basis hochger. (in Tsd.)	1135	851	145	396	243	67	706	284	70	145	53	15	213
(in %)	4	7	3	10	9	11	10	2	1	3	1	1	2
ungewichtet	1275	1001	144	513	253	91	857	274	57	151	44	22	217

1 - u. 20 Jahre	2100	2247	/	(2345)	/	/	2319	(1902)	/	(2173)	/	/	(2075)
20 - u. 30 Jahre	2155	2224	(1616)	2337	(2374)	(2194)	2326	2077	(1677)	(2288)	(2381)	/	2302
30 - u. 35 Jahre	2307	2375	(2190)	2388	2434	/	2409	2134	(1814)	(2207)	/	/	2260
35 - 40 Jahre 2)	2674	2713	2368	2719	2857	2959	2788	2505	(2360)	2453	(2715)	(2686)	2537
I N S G E S A M T	2527	2604	2269	2626	2725	2766	2673	2294	1938	2358	2559	(2413)	2412
K.A. - Dienstjahre	(2488)	(2448)	-	(2303)	/	/	(2448)	/	/	/	-	-	/

1) Ohne Kirchenbeamte/Geistliche, ohne Dienstordnungsangestellte und ohne Bezieher einer Pension, die keine Angabe zur letzten beruflichen Stellung gemacht haben.

2) Die Angaben zu den Dienstjahren sind nicht unmittelbar mit den Versicherungsjahren der GRV-Rentner vergleichbar, da bei der Auswertung nicht mehr als 40 Dienstjahre berücksichtigt werden.

Ruhegehaltfähige Dienstzeit - Anteil der Bruttopension am Bruttoeinkommen der Person

Teilgesamtheit: Männer und Frauen ab 55 Jahren (ohne Heimbewohner) - D e u t s c h l a n d

	+-- ALLE +--	+----- M ä n n e r -----+						+----- F r a u e n -----+					
		Alle	55-u. 65 J.	65-u. 75 J.	75-u. 85 J.	85 u. älter	65 u. älter	Alle	55-u. 65 J.	65-u. 75 J.	75-u. 85 J.	85 u. älter	65 u. älter
Basis hochger. (in Tsd.)	27621	12792	5418	3986	2764	624	7374	14830	5241	4405	3699	1485	9589
Basis ungewichtet	29343	13518	4953	4962	2709	894	8565	15825	5269	5035	3469	2052	10556
Ruhegehaltfähige Dienstzeit von Pensionären													
Pensionäre 1) (zuletzt Beamte/Berufssold.):													
Basis hochger. (in Tsd.)	1135	851	145	396	243	67	706	284	70	145	53	15	213
(in %)	4	7	3	10	9	11	10	2	1	3	1	1	2
ungewichtet	1275	1001	144	513	253	91	857	274	57	151	44	22	217

1 - u. 20 Jahre	70	68	93	65	55	71	63	73	96	71	71	43	66
20 - u. 30 Jahre	80	80	97	81	73	77	77	80	86	77	76	71	76
30 - u. 35 Jahre	88	89	93	89	87	87	88	84	88	87	70	61	82
35 - 40 Jahre 2)	92	93	94	93	92	93	93	87	91	90	78	80	86
I N S G E S A M T	89	91	94	91	88	89	90	84	89	86	76	71	82
K.A. - Dienstjahre	80	78	-	81	68	73	78	85	100	79	-	-	79

1) Ohne Kirchenbeamte/Geistliche, ohne Dienstordnungsangestellte und ohne Bezieher einer Pension, die keine Angabe zur letzten beruflichen Stellung gemacht haben.

2) Die Angaben zu den Dienstjahren sind nicht unmittelbar mit den Versicherungsjahren der GRV-Rentner vergleichbar, da bei der Auswertung nicht mehr als 40 Dienstjahre berücksichtigt werden.

Ruhegehaltfähige Dienstzeit - Prozentuale Verteilung der Personen

PROZENT SENKRECHT

Teilgesamtheit: Männer ab 55 Jahren (ohne Heimbewohner) - D e u t s c h l a n d

	+-- ALLE --+				+ V E R H E I R A T E T E +			+----- A L L E I N S T E H E N D E N A C H F A M I L I E N S T A N D -----+											
		Alle	+-----+ 55-u. 65 u. 65 J. älter		+-----+ Gesamt Alle 55-u. 65 u. 65 J. älter			+-----+ Verwitwet Alle 55-u. 65 u. 65 J. älter			+-----+ Geschieden/Getr.lebend Alle 55-u. 65 u. 65 J. älter			+-----+ Ledig Alle 55-u. 65 u. 65 J. älter					
			Alle	55-u. 65 J.	65 u. älter	Alle	55-u. 65 J.	65 u. älter	Alle	55-u. 65 J.	65 u. älter	Alle	55-u. 65 J.	65 u. älter	Alle	55-u. 65 J.	65 u. älter		
Basis hochger. (in Tsd.)	12792	9305	3818	5487	3486	1599	1887	1019	119	900	1500	865	635	967	615	352			
Basis ungewichtet	13518	9875	3531	6344	3643	1422	2221	1253	100	1153	1466	771	695	924	551	373			
Ruhegehaltfähige Dienstzeit von Pensionären																			
Pensionäre 1) (zuletzt Beamte/Berufssold.)																			
Basis hochger. (in Tsd.)	851	672	113	559	179	31	147	78	5	73	64	14	50	37	13	24			
(in %)	7	7	3	10	5	2	8	8	4	8	4	2	8	4	2	7			
ungewichtet	1001	795	116	679	206	28	178	98	5	93	71	13	58	37	10	27			

1 - u. 20 Jahre	3	3	3	3	2	-	2	1	-	2	3	-	4	-	-	-			
20 - u. 30 Jahre	10	10	8	10	11	10	11	12	-	13	14	18	13	3	5	2			
30 - u. 35 Jahre	14	14	11	14	15	18	14	16	-	18	12	21	9	17	22	14			
35 - 40 Jahre 2)	73	74	78	73	72	72	72	70	100	68	71	62	74	80	73	84			
I N S G E S A M T	100	100	100	100	100	100	100	100	100	100	100	100	100	100	100	100			
K.A. - Dienstjahre	2	1	-	1	3	-	4	4	-	4	4	-	5	-	-	-			
Dienstj. je Pensionär/in	33	33	33	33	33	33	33	33	35	33	32	32	33	34	34	34			

1) Ohne Kirchenbeamte/Geistliche, ohne Dienstordnungsangestellte und ohne Bezieher einer Pension, die keine Angabe zur letzten beruflichen Stellung gemacht haben.

2) Die Angaben zu den Dienstjahren sind nicht unmittelbar mit den Versicherungsjahren der GRV-Rentner vergleichbar, da bei der Auswertung nicht mehr als 40 Dienstjahre berücksichtigt werden.

Ruhegehaltfähige Dienstzeit - Nettoeinkommen der Person (ZY090) (Betrag je Bezieher/in)

EUR/MONAT

Teilgesamtheit: Männer ab 55 Jahren (ohne Heimbewohner) - D e u t s c h l a n d

	+-- ALLE +--				+ V E R H E I R A T E T E +				+----- A L L E I N S T E H E N D E N A C H F A M I L I E N S T A N D -----+											
		+-----+ Gesamt			+-----+ Verwitwet			+-----+ Geschieden/Getr.lebend			+-----+ Ledig			+-----+ Ledig						
		Alle	55-u. 65 J.	65 u. älter	Alle	55-u. 65 J.	65 u. älter	Alle	55-u. 65 J.	65 u. älter	Alle	55-u. 65 J.	65 u. älter	Alle	55-u. 65 J.	65 u. älter				
Basis hochger. (in Tsd.)	12792		9305	3818	5487		3486	1599	1887	1019	119	900	1500	865	635	967	615	352		
Basis ungewichtet	13518		9875	3531	6344		3643	1422	2221	1253	100	1153	1466	771	695	924	551	373		
Ruhegehaltfähige Dienstzeit von Pensionären																				
Pensionäre 1) (zuletzt Beamte/Berufssold.)																				
Basis hochger. (in Tsd.)	851		672	113	559		179	31	147	78	5	73	64	14	50	37	13	24		
(in %)	7		7	3	10		5	2	8	8	4	8	4	2	8	4	2	7		
ungewichtet	1001		795	116	679		206	28	178	98	5	93	71	13	58	37	10	27		
1 - u. 20 Jahre	2247		2260	/	(2347)		/	-	/	/	-	/	/	-	/	-	-	-		
20 - u. 30 Jahre	2224		2186	/	2284		(2349)	/	(2466)	(2518)	-	(2518)	/	/	/	/	/	/		
30 - u. 35 Jahre	2375		2441	(2329)	2459		(2147)	/	(2219)	(2367)	-	(2367)	/	/	/	/	/	/		
35 - 40 Jahre 2)	2713		2801	2465	2873		2380	(1994)	2462	2711	/	2779	2118	/	2225	(2171)	/	(2118)		
I N S G E S A M T	2604		2675	2359	2740		2338	(1945)	2422	2627	/	2667	2087	(1722)	2187	2161	(2156)	(2163)		
K.A. - Dienstjahre	(2448)		(2462)	-	(2462)		/	-	/	/	-	/	/	-	/	-	-	-		

1) Ohne Kirchenbeamte/Geistliche, ohne Dienstordnungsangestellte und ohne Bezieher einer Pension, die keine Angabe zur letzten beruflichen Stellung gemacht haben.

2) Die Angaben zu den Dienstjahren sind nicht unmittelbar mit den Versicherungsjahren der GRV-Rentner vergleichbar, da bei der Auswertung nicht mehr als 40 Dienstjahre berücksichtigt werden.

Ruhegehaltfähige Dienstzeit - Anteil der Bruttopension am Bruttoeinkommen der Person

Teilgesamtheit: Männer ab 55 Jahren (ohne Heimbewohner) - D e u t s c h l a n d

	+-- ALLE --+			+ V E R H E I R A T E T E +			+----- A L L E I N S T E H E N D E N A C H F A M I L I E N S T A N D -----+											
		+-----+-----+-----+			+-----+-----+-----+			+-----+-----+-----+			+-----+-----+-----+			+-----+-----+-----+				
			Alle	55-u. 65 J.	65 u. älter	Alle	55-u. 65 J.	65 u. älter	Gesamt	Verwitwet		Geschieden/Getr.lebend		Ledig		Alle	55-u. 65 J.	65 u. älter
Basis hochger. (in Tsd.)	12792	9305	3818	5487	3486	1599	1887	1019	119	900	1500	865	635	967	615	352		
Basis ungewichtet	13518	9875	3531	6344	3643	1422	2221	1253	100	1153	1466	771	695	924	551	373		
Ruhegehaltfähige Dienstzeit von Pensionären																		
Pensionäre 1) (zuletzt Beamte/Berufssold.):																		
Basis hochger. (in Tsd.)	851	672	113	559	179	31	147	78	5	73	64	14	50	37	13	24		
(in %)	7	7	3	10	5	2	8	8	4	8	4	2	8	4	2	7		
ungewichtet	1001	795	116	679	206	28	178	98	5	93	71	13	58	37	10	27		

1 - u. 20 Jahre	68	68	93	63	66	-	66	37	-	37	82	-	82	-	-	-		
20 - u. 30 Jahre	80	79	96	76	83	99	80	78	-	78	87	99	82	85	100	69		
30 - u. 35 Jahre	89	89	92	89	89	95	87	86	-	86	97	95	98	85	95	77		
35 - 40 Jahre 2)	93	94	95	93	92	92	91	88	90	88	95	96	94	93	89	95		
I N S G E S A M T	91	91	95	90	90	93	89	86	90	85	93	96	93	92	91	92		
K.A. - Dienstjahre	78	82	-	82	73	-	73	52	-	52	100	-	100	-	-	-		

1) Ohne Kirchenbeamte/Geistliche, ohne Dienstordnungsangestellte und ohne Bezieher einer Pension, die keine Angabe zur letzten beruflichen Stellung gemacht haben.

2) Die Angaben zu den Dienstjahren sind nicht unmittelbar mit den Versicherungsjahren der GRV-Rentner vergleichbar, da bei der Auswertung nicht mehr als 40 Dienstjahre berücksichtigt werden.

Ruhegehaltfähige Dienstzeit - Prozentuale Verteilung der Personen

PROZENT SENKRECHT

Teilgesamtheit: Frauen ab 55 Jahren (ohne Heimbewohner) - D e u t s c h l a n d

	+-- ALLE --+				+ V E R H E I R A T E T E +				+----- A L L E I N S T E H E N D E N A C H F A M I L I E N S T A N D -----+											
		Alle	+-----+ 55-u. 65 u. 65 J. älter		Alle	+-----+ 55-u. 65 u. 65 J. älter		Alle	+-----+ 55-u. 65 u. 65 J. älter		+-----+ Geschieden/Getr.lebend			+-----+ Ledig						
			Alle	55-u. 65 J.		65 u. älter	Alle		55-u. 65 J.	65 u. älter	Alle	55-u. 65 J.	65 u. älter	Alle	55-u. 65 J.	65 u. älter				
Basis hochger. (in Tsd.)	14830	7974	3544	4430	6856	1697	5159	4399	494	3905	1627	815	812	829	388	441				
Basis ungewichtet	15825	8706	3729	4977	7119	1540	5579	4470	408	4062	1744	799	945	905	333	572				
Ruhegehaltfähige Dienstzeit von Pensionären																				
Pensionäre 1) (zuletzt Beamte/Berufssold.)																				
Basis hochger. (in Tsd.)	284	122	33	89	162	38	124	59	9	50	61	23	38	42	6	36				
(in %)	2	2	1	2	2	2	2	1	2	1	4	3	5	5	2	8				
ungewichtet	274	138	34	104	136	23	113	44	5	39	48	13	35	44	5	39				

1 - u. 20 Jahre	6	7	8	6	6	4	6	5	-	6	8	6	9	3	-	4				
20 - u. 30 Jahre	26	29	32	28	24	43	18	28	26	28	24	43	12	19	72	11				
30 - u. 35 Jahre	16	18	25	16	15	13	15	15	-	17	21	23	21	6	-	7				
35 - 40 Jahre 2)	51	45	35	49	55	40	60	53	74	49	47	28	58	72	28	79				
I N S G E S A M T	100	100	100	100	100	100	100	100	100	100	100	100	100	100	100	100				
K.A. - Dienstjahre	1	2	3	2	1	-	1	1	-	1	1	-	1	-	-	-				
Dienstj. je Pensionär/in	30	30	30	30	31	29	31	31	32	30	30	28	32	32	26	33				

1) Ohne Kirchenbeamte/Geistliche, ohne Dienstordnungsangestellte und ohne Bezieher einer Pension, die keine Angabe zur letzten beruflichen Stellung gemacht haben.

2) Die Angaben zu den Dienstjahren sind nicht unmittelbar mit den Versicherungsjahren der GRV-Rentner vergleichbar, da bei der Auswertung nicht mehr als 40 Dienstjahre berücksichtigt werden.

Ruhegehaltfähige Dienstzeit - Nettoeinkommen der Person (ZY090) (Betrag je Bezieher/in)

EUR/MONAT

Teilgesamtheit: Frauen ab 55 Jahren (ohne Heimbewohner) - D e u t s c h l a n d

	+-- ALLE ---+				+ V E R H E I R A T E T E +				+----- A L L E I N S T E H E N D E N A C H F A M I L I E N S T A N D -----+											
		+-----+ Gesamt			+-----+ Verwitwet			+-----+ Geschieden/Getr.lebend			+-----+ Ledig									
		Alle	55-u. 65 J.	65 u. älter	Alle	55-u. 65 J.	65 u. älter	Alle	55-u. 65 J.	65 u. älter	Alle	55-u. 65 J.	65 u. älter	Alle	55-u. 65 J.	65 u. älter				
Basis hochger. (in Tsd.)	14830				6856	1697	5159	4399	494	3905	1627	815	812	829	388	441				
Basis ungewichtet	15825				7119	1540	5579	4470	408	4062	1744	799	945	905	333	572				
Ruhegehaltfähige Dienstzeit von Pensionären																				
Pensionäre 1) (zuletzt Beamte/Berufssold.)																				
Basis hochger. (in Tsd.)	284	122	33	89	162	38	124	59	9	50	61	23	38	42	6	36				
(in %)	2	2	1	2	2	2	2	1	2	1	4	3	5	5	2	8				
ungewichtet	274	138	34	104	136	23	113	44	5	39	48	13	35	44	5	39				
1 - u. 20 Jahre	(1902)	(1640)	/	/	(2141)	/	(2264)	/	-	/	/	/	/	/	-	/				
20 - u. 30 Jahre	2077	2024	(1722)	(2149)	(2126)	/	(2474)	/	/	/	/	/	/	/	/	/				
30 - u. 35 Jahre	2134	(1975)	/	(2112)	(2282)	/	(2373)	/	-	/	(2067)	/	/	/	-	/				
35 - 40 Jahre 2)	2505	2317	(2180)	2353	2620	/	2645	(2819)	/	(2812)	(2506)	/	(2651)	2521	/	(2497)				
I N S G E S A M T	2294	2122	1846	2222	2424	(2018)	2549	2647	/	2675	2195	(1774)	2444	2441	/	2484				
K.A. - Dienstjahre	/	/	/	/	/	-	/	/	-	/	/	-	/	-	-	-				

1) Ohne Kirchenbeamte/Geistliche, ohne Dienstordnungsangestellte und ohne Bezieher einer Pension, die keine Angabe zur letzten beruflichen Stellung gemacht haben.

2) Die Angaben zu den Dienstjahren sind nicht unmittelbar mit den Versicherungsjahren der GRV-Rentner vergleichbar, da bei der Auswertung nicht mehr als 40 Dienstjahre berücksichtigt werden.

Ruhegehaltfähige Dienstzeit - Anteil der Bruttopension am Bruttoeinkommen der Person

Teilgesamtheit: Frauen ab 55 Jahren (ohne Heimbewohner) - D e u t s c h l a n d

	+-- ALLE --+			+ V E R H E I R A T E T E +			+----- A L L E I N S T E H E N D E N A C H F A M I L I E N S T A N D -----+									
		+-----+-----+-----+			+-----+-----+-----+			+-----+-----+-----+			+-----+-----+-----+			+-----+-----+-----+		
			Alle	55-u. 65 J.	65 u. älter	Alle	55-u. 65 J.	65 u. älter	Alle	55-u. 65 J.	65 u. älter	Alle	55-u. 65 J.	65 u. älter	Alle	55-u. 65 J.
Basis hochger. (in Tsd.)	14830	7974	3544	4430	6856	1697	5159	4399	494	3905	1627	815	812	829	388	441
Basis ungewichtet	15825	8706	3729	4977	7119	1540	5579	4470	408	4062	1744	799	945	905	333	572
Ruhegehaltfähige Dienstzeit von Pensionären																
Pensionäre 1) (zuletzt Beamte/Berufssold.):																
Basis hochger. (in Tsd.)	284	122	33	89	162	38	124	59	9	50	61	23	38	42	6	36
(in %)	2	2	1	2	2	2	2	1	2	1	4	3	5	5	2	8
ungewichtet	274	138	34	104	136	23	113	44	5	39	48	13	35	44	5	39
1 - u. 20 Jahre	73	85	94	80	63	100	56	42	-	42	75	100	65	63	-	63
20 - u. 30 Jahre	80	81	83	80	79	88	72	63	55	65	88	91	82	94	100	88
30 - u. 35 Jahre	84	85	82	87	82	97	79	67	-	67	91	97	87	95	-	95
35 - 40 Jahre 2)	87	90	93	89	85	89	85	67	78	64	95	100	93	95	90	95
I N S G E S A M T	84	86	87	86	82	90	80	65	72	64	91	96	88	94	97	93
K.A. - Dienstjahre	85	86	100	78	82	-	82	72	-	72	92	-	92	-	-	-

1) Ohne Kirchenbeamte/Geistliche, ohne Dienstordnungsangestellte und ohne Bezieher einer Pension, die keine Angabe zur letzten beruflichen Stellung gemacht haben.

2) Die Angaben zu den Dienstjahren sind nicht unmittelbar mit den Versicherungsjahren der GRV-Rentner vergleichbar, da bei der Auswertung nicht mehr als 40 Dienstjahre berücksichtigt werden.

Ruhegehaltfähige Dienstzeit - Prozentuale Verteilung der Personen

PROZENT SENKRECHT

Teilgesamtheit: Männer und Frauen ab 65 Jahren (ohne Heimbewohner) - D e u t s c h l a n d

	+-- alle ----+	+- LETZTE / HEUTIGE BERUFLICHE STELLUNG ("Alle" einschl. nie erwerbstätig und K.A. zur beruflichen Stellung) -----+											
		+-----+ M ä n n e r -----+						+-----+ F r a u e n -----+					
		Alle	Arbeiter	An- gestellte	Beamte/ Ber.-Sold	Selbst- ständige	Mit- helfende	Alle	Arbeiter	An- gestellte	Beamte/ Ber.-Sold	Selbst- ständige	Mit- helfende
Basis hochger. (in Tsd.)	16963	7374	2658	2928	769	937	11	9589	2884	5167	247	428	340
Basis ungewichtet	19121	8565	3146	3397	933	995	11	10556	3219	5807	255	432	339
Ruhegehaltfähige Dienstzeit von Pensionären													
Pensionäre 1) (zuletzt Beamte/Berufssold.)													
Basis hochger. (in Tsd.)	919	706	-	-	706	-	-	213	-	-	213	-	-
(in %)	5	10	-	-	92	-	-	2	-	-	86	-	-
ungewichtet	1074	857	-	-	857	-	-	217	-	-	217	-	-

1 - u. 20 Jahre	4	3	-	-	3	-	-	6	-	-	6	-	-
20 - u. 30 Jahre	13	10	-	-	10	-	-	22	-	-	22	-	-
30 - u. 35 Jahre	15	14	-	-	14	-	-	16	-	-	16	-	-
35 - 40 Jahre 2)	69	73	-	-	73	-	-	56	-	-	56	-	-
I N S G E S A M T	100	100	-	-	100	-	-	100	-	-	100	-	-
K.A. - Dienstjahre	2	2	-	-	2	-	-	1	-	-	1	-	-
Dienstj. je Pensionär/in	32	33	-	-	33	-	-	31	-	-	31	-	-

1) Ohne Kirchenbeamte/Geistliche, ohne Dienstordnungsangestellte und ohne Bezieher einer Pension, die keine Angabe zur letzten beruflichen Stellung gemacht haben.

2) Die Angaben zu den Dienstjahren sind nicht unmittelbar mit den Versicherungsjahren der GRV-Rentner vergleichbar, da bei der Auswertung nicht mehr als 40 Dienstjahre berücksichtigt werden.

Ruhegehaltfähige Dienstzeit - Nettoeinkommen der Person (ZY090) (Betrag je Bezieher/in)

EUR/MONAT

Teilgesamtheit: Männer und Frauen ab 65 Jahren (ohne Heimbewohner) - D e u t s c h l a n d

	+-- alle ----+	+- LETZTE / HEUTIGE BERUFLICHE STELLUNG ("Alle" einschl. nie erwerbstätig und K.A. zur beruflichen Stellung) -----+											
		+-----+ M ä n n e r -----+						+-----+ F r a u e n -----+					
		Alle	Arbeiter	An- gestellte	Beamte/ Ber.-Sold	Selbst- ständige	Mit- helfende	Alle	Arbeiter	An- gestellte	Beamte/ Ber.-Sold	Selbst- ständige	Mit- helfende
Basis hochger. (in Tsd.)	16963	7374	2658	2928	769	937	11	9589	2884	5167	247	428	340
Basis ungewichtet	19121	8565	3146	3397	933	995	11	10556	3219	5807	255	432	339
Ruhegehaltfähige Dienstzeit von Pensionären													
Pensionäre 1) (zuletzt Beamte/Berufssold.)													
Basis hochger. (in Tsd.)	919	706	-	-	706	-	-	213	-	-	213	-	-
(in %)	5	10	-	-	92	-	-	2	-	-	86	-	-
ungewichtet	1074	857	-	-	857	-	-	217	-	-	217	-	-

1 - u. 20 Jahre	2220	2319	-	-	2319	-	-	(2075)	-	-	(2075)	-	-
20 - u. 30 Jahre	2317	2326	-	-	2326	-	-	2302	-	-	2302	-	-
30 - u. 35 Jahre	2372	2409	-	-	2409	-	-	2260	-	-	2260	-	-
35 - 40 Jahre 2)	2741	2788	-	-	2788	-	-	2537	-	-	2537	-	-
I N S G E S A M T	2613	2673	-	-	2673	-	-	2412	-	-	2412	-	-
K.A. - Dienstjahre	(2487)	(2448)	-	-	(2448)	-	-	/	-	-	/	-	-

1) Ohne Kirchenbeamte/Geistliche, ohne Dienstordnungsangestellte und ohne Bezieher einer Pension, die keine Angabe zur letzten beruflichen Stellung gemacht haben.

2) Die Angaben zu den Dienstjahren sind nicht unmittelbar mit den Versicherungsjahren der GRV-Rentner vergleichbar, da bei der Auswertung nicht mehr als 40 Dienstjahre berücksichtigt werden.

Ruhegehaltfähige Dienstzeit - Anteil der Bruttopension am Bruttoeinkommen der Person

Teilgesamtheit: Männer und Frauen ab 65 Jahren (ohne Heimbewohner) - D e u t s c h l a n d

	+-- alle ---+	+- LETZTE / HEUTIGE BERUFLICHE STELLUNG ("Alle" einschl. nie erwerbstätig und K.A. zur beruflichen Stellung) -----+											
		+----- M ä n n e r -----+						+----- F r a u e n -----+					
		Alle	Arbeiter	An- gestellte	Beamte/ Ber.-Sold	Selbst- ständige	Mit- helfende	Alle	Arbeiter	An- gestellte	Beamte/ Ber.-Sold	Selbst- ständige	Mit- helfende
Basis hochger. (in Tsd.)	16963	7374	2658	2928	769	937	11	9589	2884	5167	247	428	340
Basis ungewichtet	19121	8565	3146	3397	933	995	11	10556	3219	5807	255	432	339
Ruhegehaltfähige Dienstzeit von Pensionären													
Pensionäre 1) (zuletzt Beamte/Berufssold.):													
Basis hochger. (in Tsd.)	919	706	-	-	706	-	-	213	-	-	213	-	-
(in %)	5	10	-	-	92	-	-	2	-	-	86	-	-
ungewichtet	1074	857	-	-	857	-	-	217	-	-	217	-	-

1 - u. 20 Jahre	64	63	-	-	63	-	-	66	-	-	66	-	-
20 - u. 30 Jahre	77	77	-	-	77	-	-	76	-	-	76	-	-
30 - u. 35 Jahre	87	88	-	-	88	-	-	82	-	-	82	-	-
35 - 40 Jahre 2)	92	93	-	-	93	-	-	86	-	-	86	-	-
I N S G E S A M T	88	90	-	-	90	-	-	82	-	-	82	-	-
K.A. - Dienstjahre	79	78	-	-	78	-	-	79	-	-	79	-	-

1) Ohne Kirchenbeamte/Geistliche, ohne Dienstordnungsangestellte und ohne Bezieher einer Pension, die keine Angabe zur letzten beruflichen Stellung gemacht haben.

2) Die Angaben zu den Dienstjahren sind nicht unmittelbar mit den Versicherungsjahren der GRV-Rentner vergleichbar, da bei der Auswertung nicht mehr als 40 Dienstjahre berücksichtigt werden.

Ruhegehaltfähige Dienstzeit - Prozentuale Verteilung der Personen

PROZENT SENKRECHT

Teilgesamtheit: Männer ab 55 Jahren (ohne Heimbewohner) - D e u t s c h l a n d

	M ä n n e r - T ä t i g k e i t s n i v e a u																
	Alle Männer	A r b e i t e r			A n g e s t e l l t e					B e a m t e , B e r u f s s o l .		S e l b s t s t ä n d i g e				Mit-	
		Ange- lernt	Fach- arbeiter	Meister Polier	Ange- lernt	Einf. Fachkr.	Mittl. Fachkr.	Gehob. Fachkr.	Hochq./ leit.	Einf./ Mittl.D.	Gehob./ Höher.D.	Land- wirte	Hand- werker	Verkam. Freib.	Sonst. Freib.	Gewerbe treib.	hel- fende
Basis hochger. (in Tsd.)	12792	1252	3087	490	108	577	1755	1071	1475	426	884	253	343	231	157	558	15
Basis ungewichtet	13518	1169	3509	575	104	607	1821	1111	1581	376	1016	225	361	229	147	558	14
Ruhegehaltfähige Dienstzeit von Pensionären																	
Pensionäre 1) (zuletzt Beamte/Berufssold.)																	
Basis hochger. (in Tsd.)	851	-	-	-	-	-	-	-	-	316	534	-	-	-	-	-	-
(in %)	7	-	-	-	-	-	-	-	-	74	60	-	-	-	-	-	-
ungewichtet	1001	-	-	-	-	-	-	-	-	289	712	-	-	-	-	-	-
1 - u. 20 Jahre	3	-	-	-	-	-	-	-	-	3	3	-	-	-	-	-	-
20 - u. 30 Jahre	10	-	-	-	-	-	-	-	-	17	6	-	-	-	-	-	-
30 - u. 35 Jahre	14	-	-	-	-	-	-	-	-	20	10	-	-	-	-	-	-
35 - 40 Jahre 2)	73	-	-	-	-	-	-	-	-	61	81	-	-	-	-	-	-
I N S G E S A M T	100	-	-	-	-	-	-	-	-	100	100	-	-	-	-	-	-
K.A. - Dienstjahre	2	-	-	-	-	-	-	-	-	2	1	-	-	-	-	-	-
Dienstj. je Pensionär/in	33	-	-	-	-	-	-	-	-	32	34	-	-	-	-	-	-

1) Ohne Kirchenbeamte/Geistliche, ohne Dienstordnungsangestellte und ohne Bezieher einer Pension, die keine Angabe zur letzten beruflichen Stellung gemacht haben.

2) Die Angaben zu den Dienstjahren sind nicht unmittelbar mit den Versicherungsjahren der GRV-Rentner vergleichbar, da bei der Auswertung nicht mehr als 40 Dienstjahre berücksichtigt werden.

Ruhegehaltfähige Dienstzeit - Nettoeinkommen der Person (ZY090) (Betrag je Bezieher/in)

EUR/MONAT

Teilgesamtheit: Männer ab 55 Jahren (ohne Heimbewohner) - D e u t s c h l a n d

	Männer - Tätigkeitsniveau																
	Alle Arbeiter				Angestellte					Beamte, Berufssol.		Selbstständige				Mit-	
Männer	Ange- lernt	Fach- arbeiter	Meister Polier	Ange- lernt	Einf. Fachkr.	Mittl. Fachkr.	Gehob. Fachkr.	Hochq./ leit.	Einf./ Mittl.D.	Gehob./ Höher.D.	Land- wirte	Hand- werker	Verkam. Freib.	Sonst. Freib.	Gewerbe treib.	hel- fende	
Basis hochger. (in Tsd.)	12792	1252	3087	490	108	577	1755	1071	1475	426	884	253	343	231	157	558	15
Basis ungewichtet	13518	1169	3509	575	104	607	1821	1111	1581	376	1016	225	361	229	147	558	14
Ruhegehaltfähige Dienstzeit von Pensionären																	
Pensionäre 1) (zuletzt Beamte/Berufssold.)																	
Basis hochger. (in Tsd.)	851	-	-	-	-	-	-	-	-	316	534	-	-	-	-	-	-
(in %)	7	-	-	-	-	-	-	-	-	74	60	-	-	-	-	-	-
ungewichtet	1001	-	-	-	-	-	-	-	-	289	712	-	-	-	-	-	-
1 - u. 20 Jahre	2247	-	-	-	-	-	-	-	-	/	(2503)	-	-	-	-	-	-
20 - u. 30 Jahre	2224	-	-	-	-	-	-	-	-	1809	2884	-	-	-	-	-	-
30 - u. 35 Jahre	2375	-	-	-	-	-	-	-	-	2014	2795	-	-	-	-	-	-
35 - 40 Jahre 2)	2713	-	-	-	-	-	-	-	-	2007	3026	-	-	-	-	-	-
I N S G E S A M T	2604	-	-	-	-	-	-	-	-	1971	2980	-	-	-	-	-	-
K.A. - Dienstjahre	(2448)	-	-	-	-	-	-	-	-	/	/	-	-	-	-	-	-

1) Ohne Kirchenbeamte/Geistliche, ohne Dienstordnungsangestellte und ohne Bezieher einer Pension, die keine Angabe zur letzten beruflichen Stellung gemacht haben.

2) Die Angaben zu den Dienstjahren sind nicht unmittelbar mit den Versicherungsjahren der GRV-Rentner vergleichbar, da bei der Auswertung nicht mehr als 40 Dienstjahre berücksichtigt werden.

Ruhegehaltfähige Dienstzeit - Anteil der Bruttopension am Bruttoeinkommen der Person

Teilgesamtheit: Männer ab 55 Jahren (ohne Heimbewohner) - D e u t s c h l a n d

	Männer - Tätigkeitsniveau																Mit- hel- fende
	Alle Männer	Arbeiter				Angestellte					Beamte, Berufssol.		Selbstständige				
		Ange- lernt	Fach- arbeiter	Meister Polier	Ange- lernt	Einf. Fachkr.	Mittl. Fachkr.	Gehob. Fachkr.	Hochq./ leit.		Einf./ Mittl.D.	Gehob./ Höher.D.	Land- wirte	Hand- werker	Verkam. Freib.	Sonst. Freib.	Gewerbe treib.
Basis hochger. (in Tsd.)	12792	1252	3087	490	108	577	1755	1071	1475	426	884	253	343	231	157	558	15
Basis ungewichtet	13518	1169	3509	575	104	607	1821	1111	1581	376	1016	225	361	229	147	558	14
Ruhegehaltfähige Dienstzeit von Pensionären																	
Pensionäre 1) (zuletzt Beamte/Berufssold.):																	
Basis hochger. (in Tsd.)	851	-	-	-	-	-	-	-	-	316	534	-	-	-	-	-	-
(in %)	7	-	-	-	-	-	-	-	-	74	60	-	-	-	-	-	-
ungewichtet	1001	-	-	-	-	-	-	-	-	289	712	-	-	-	-	-	-
1 - u. 20 Jahre	68	-	-	-	-	-	-	-	-	60	72	-	-	-	-	-	-
20 - u. 30 Jahre	80	-	-	-	-	-	-	-	-	78	83	-	-	-	-	-	-
30 - u. 35 Jahre	89	-	-	-	-	-	-	-	-	89	90	-	-	-	-	-	-
35 - 40 Jahre 2)	93	-	-	-	-	-	-	-	-	93	93	-	-	-	-	-	-
I N S G E S A M T	91	-	-	-	-	-	-	-	-	89	92	-	-	-	-	-	-
K.A. - Dienstjahre	78	-	-	-	-	-	-	-	-	75	83	-	-	-	-	-	-

1) Ohne Kirchenbeamte/Geistliche, ohne Dienstordnungsangestellte und ohne Bezieher einer Pension, die keine Angabe zur letzten beruflichen Stellung gemacht haben.

2) Die Angaben zu den Dienstjahren sind nicht unmittelbar mit den Versicherungsjahren der GRV-Rentner vergleichbar, da bei der Auswertung nicht mehr als 40 Dienstjahre berücksichtigt werden.

Ruhegehaltfähige Dienstzeit - Prozentuale Verteilung der Personen

PROZENT SENKRECHT

Teilgesamtheit: Frauen ab 55 Jahren (ohne Heimbewohner) - D e u t s c h l a n d

	Frauen - Tätigkeitsniveau																
	Alle Frauen	Arbeiter			Angestellte					Beamte, Berufssol.		Selbstständige				Mit-	
		Ange- lernt	Fach- arbeiter	Meister Polier	Ange- lernt	Einf. Fachkr.	Mittl. Fachkr.	Gehob. Fachkr.	Hochq./ leit.	Einf./ Mittl.D.	Gehob./ Höher.D.	Land- wirte	Hand- werker	Verkam. Freib.	Sonst. Freib.	Gewerbe treib.	hel- fende
Basis hochger. (in Tsd.)	14830	2551	1551	38	776	2816	3485	896	394	98	424	98	64	91	114	337	398
Basis ungewichtet	15825	2539	1954	56	746	2969	3857	980	480	85	410	90	65	107	119	333	394
Ruhegehaltfähige Dienstzeit von Pensionären																	
Pensionäre 1) (zuletzt Beamte/Berufssold.)																	
Basis hochger. (in Tsd.)	284	-	-	-	-	-	-	-	-	56	228	-	-	-	-	-	-
(in %)	2	-	-	-	-	-	-	-	-	58	54	-	-	-	-	-	-
ungewichtet	274	-	-	-	-	-	-	-	-	47	227	-	-	-	-	-	-
1 - u. 20 Jahre	6	-	-	-	-	-	-	-	-	6	6	-	-	-	-	-	-
20 - u. 30 Jahre	26	-	-	-	-	-	-	-	-	41	23	-	-	-	-	-	-
30 - u. 35 Jahre	16	-	-	-	-	-	-	-	-	10	18	-	-	-	-	-	-
35 - 40 Jahre 2)	51	-	-	-	-	-	-	-	-	43	53	-	-	-	-	-	-
I N S G E S A M T	100	-	-	-	-	-	-	-	-	100	100	-	-	-	-	-	-
K.A. - Dienstjahre	1	-	-	-	-	-	-	-	-	-	2	-	-	-	-	-	-
Dienstj. je Pensionär/in	30	-	-	-	-	-	-	-	-	29	31	-	-	-	-	-	-

1) Ohne Kirchenbeamte/Geistliche, ohne Dienstordnungsangestellte und ohne Bezieher einer Pension, die keine Angabe zur letzten beruflichen Stellung gemacht haben.

2) Die Angaben zu den Dienstjahren sind nicht unmittelbar mit den Versicherungsjahren der GRV-Rentner vergleichbar, da bei der Auswertung nicht mehr als 40 Dienstjahre berücksichtigt werden.

Ruhegehaltfähige Dienstzeit - Nettoeinkommen der Person (ZY090) (Betrag je Bezieher/in)

EUR/MONAT

Teilgesamtheit: Frauen ab 55 Jahren (ohne Heimbewohner) - D e u t s c h l a n d

	Frauen - Tätigkeitsniveau																
	Alle Arbeiter				Angestellte					Beamte, Berufssol.		Selbstständige					Mit- fende
	Frauen	Ange- lernt	Fach- arbeiter	Meister Polier	Ange- lernt	Einf. Fachkr.	Mittl. Fachkr.	Gehob. Fachkr.	Hochq./ leit.	Einf./ Mittl.D.	Gehob./ Höher.D.	Land- wirte	Hand- werker	Verkam. Freib.	Sonst. Freib.	Gewerbe treib.	
Basis hochger. (in Tsd.)	14830	2551	1551	38	776	2816	3485	896	394	98	424	98	64	91	114	337	398
Basis ungewichtet	15825	2539	1954	56	746	2969	3857	980	480	85	410	90	65	107	119	333	394
Ruhegehaltfähige Dienstzeit von Pensionären																	
Pensionäre 1) (zuletzt Beamte/Berufssold.)																	
Basis hochger. (in Tsd.)	284	-	-	-	-	-	-	-	-	56	228	-	-	-	-	-	-
(in %)	2	-	-	-	-	-	-	-	-	58	54	-	-	-	-	-	-
ungewichtet	274	-	-	-	-	-	-	-	-	47	227	-	-	-	-	-	-
1 - u. 20 Jahre	(1902)	-	-	-	-	-	-	-	-	/	(1920)	-	-	-	-	-	-
20 - u. 30 Jahre	2077	-	-	-	-	-	-	-	-	(1774)	2211	-	-	-	-	-	-
30 - u. 35 Jahre	2134	-	-	-	-	-	-	-	-	/	2201	-	-	-	-	-	-
35 - 40 Jahre 2)	2505	-	-	-	-	-	-	-	-	(2041)	2599	-	-	-	-	-	-
I N S G E S A M T	2294	-	-	-	-	-	-	-	-	1881	2397	-	-	-	-	-	-
K.A. - Dienstjahre	/	-	-	-	-	-	-	-	-	-	/	-	-	-	-	-	-

1) Ohne Kirchenbeamte/Geistliche, ohne Dienstordnungsangestellte und ohne Bezieher einer Pension, die keine Angabe zur letzten beruflichen Stellung gemacht haben.

2) Die Angaben zu den Dienstjahren sind nicht unmittelbar mit den Versicherungsjahren der GRV-Rentner vergleichbar, da bei der Auswertung nicht mehr als 40 Dienstjahre berücksichtigt werden.

Ruhegehaltfähige Dienstzeit - Anteil der Bruttopension am Bruttoeinkommen der Person

Teilgesamtheit: Frauen ab 55 Jahren (ohne Heimbewohner) - D e u t s c h l a n d

	Frauen - Tätigkeitsniveau																Mit- hel- fende
	Alle Frauen	Arbeiter			Angestellte					Beamte, Berufssol.		Selbstständige					
		Ange- lernt	Fach- arbeiter	Meister Polier	Ange- lernt	Einf. Fachkr.	Mittl. Fachkr.	Gehob. Fachkr.	Hochq./ leit.		Einf./ Mittl.D.	Gehob./ Höher.D.	Land- wirte	Hand- werker	Verkam. Freib.	Sonst. Freib.	Gewerbe treib.
Basis hochger. (in Tsd.)	14830	2551	1551	38	776	2816	3485	896	394	98	424	98	64	91	114	337	398
Basis ungewichtet	15825	2539	1954	56	746	2969	3857	980	480	85	410	90	65	107	119	333	394
Ruhegehaltfähige Dienstzeit von Pensionären																	
Pensionäre 1) (zuletzt Beamte/Berufssold.):																	
Basis hochger. (in Tsd.)	284	-	-	-	-	-	-	-	-	56	228	-	-	-	-	-	-
(in %)	2	-	-	-	-	-	-	-	-	58	54	-	-	-	-	-	-
ungewichtet	274	-	-	-	-	-	-	-	-	47	227	-	-	-	-	-	-
1 - u. 20 Jahre	73	-	-	-	-	-	-	-	-	55	77	-	-	-	-	-	-
20 - u. 30 Jahre	80	-	-	-	-	-	-	-	-	77	81	-	-	-	-	-	-
30 - u. 35 Jahre	84	-	-	-	-	-	-	-	-	80	84	-	-	-	-	-	-
35 - 40 Jahre 2)	87	-	-	-	-	-	-	-	-	87	87	-	-	-	-	-	-
I N S G E S A M T	84	-	-	-	-	-	-	-	-	81	85	-	-	-	-	-	-
K.A. - Dienstjahre	85	-	-	-	-	-	-	-	-	-	85	-	-	-	-	-	-

1) Ohne Kirchenbeamte/Geistliche, ohne Dienstordnungsangestellte und ohne Bezieher einer Pension, die keine Angabe zur letzten beruflichen Stellung gemacht haben.

2) Die Angaben zu den Dienstjahren sind nicht unmittelbar mit den Versicherungsjahren der GRV-Rentner vergleichbar, da bei der Auswertung nicht mehr als 40 Dienstjahre berücksichtigt werden.

Schichtung des Bruttoeinkommens von Ehepaaren und Alleinstehenden

PROZENT SENKRECHT

Teilgesamtheit: Männer und Frauen ab 55 Jahren (ohne Heimbewohner) - D e u t s c h l a n d

	+-- ALLE +--		+----- M ä n n e r -----+					+----- F r a u e n -----+							
			Alle	55-u.	65-u.	75-u.	85 u.	65 u.	Alle	55-u.	65-u.	75-u.	85 u.	65 u.	
				65 J.	75 J.	85 J.	älter	älter		65 J.	75 J.	85 J.	älter	älter	
Basis hochger. (in Tsd.)	27621		12792	5418	3986	2764	624	7374		14830	5241	4405	3699	1485	9589
Basis ungewichtet	29343		13518	4953	4962	2709	894	8565		15825	5269	5035	3469	2052	10556
HY070 Bruttoeinkommen von Ehepaaren/Aleinstehenden															
Bezieher: hochger. (in Tsd.)	27599		12780	5407	3985	2764	624	7373		14819	5231	4405	3699	1484	9588
(in %)	100		100	100	100	100	100	100		100	100	100	100	100	100
ungewichtet	29323		13507	4943	4961	2709	894	8564		15816	5261	5035	3469	2051	10555
1 - u. 200 EUR	0		0	0	0	-	-	0		0	0	-	0	0	0
200 - u. 300 EUR	0		0	0	0	0	-	0		0	0	0	-	0	0
300 - u. 400 EUR	0		0	0	0	-	0	0		0	0	0	0	1	0
400 - u. 500 EUR	0		0	1	0	0	0	0		0	0	0	0	0	0
500 - u. 600 EUR	0		0	1	0	0	0	0		0	0	0	0	1	0
600 - u. 700 EUR	1		1	2	0	1	1	1		1	1	1	1	2	1
700 - u. 800 EUR	2		1	2	1	1	1	1		2	1	1	2	3	2
800 - u. 900 EUR	2		2	2	1	1	1	1		3	2	3	3	4	3
900 - u. 1.000 EUR	2		2	2	2	1	2	2		3	2	2	3	5	3
1.000 - u. 1.100 EUR	3		2	2	2	2	1	2		3	2	3	4	5	4
1.100 - u. 1.200 EUR	3		2	2	2	2	2	2		3	2	3	4	5	4
1.200 - u. 1.300 EUR	3		2	2	2	3	3	3		4	2	3	5	7	5
1.300 - u. 1.400 EUR	3		2	2	2	2	3	2		4	2	3	6	7	5
1.400 - u. 1.500 EUR	3		2	1	3	3	2	3		4	2	4	5	6	5
1.500 - u. 1.750 EUR	9		7	4	9	9	10	9		10	6	11	12	17	12
1.750 - u. 2.000 EUR	8		7	3	10	11	13	10		9	5	10	12	11	11
2.000 - u. 2.500 EUR	15		16	9	18	23	24	21		15	12	18	18	12	17
2.500 - u. 5.000 EUR	32		36	38	36	33	33	35		29	38	31	21	12	24
5.000 EUR und mehr	13		17	29	10	6	3	8		10	20	7	3	1	4
S U M M E	100		100	100	100	100	100	100		100	100	100	100	100	100

1 - u. 250 EUR	0		0	0	0	0	-	0		0	0	0	0	0	0
250 - u. 500 EUR	1		1	1	0	0	0	0		1	1	0	0	2	1
500 - u. 750 EUR	2		2	3	1	1	1	1		2	2	1	2	5	2
750 - u. 1.000 EUR	5		4	5	4	3	4	4		6	5	6	7	10	7
1.000 - u. 1.250 EUR	7		5	4	6	6	5	6		8	6	8	11	14	10
1.250 - u. 1.500 EUR	8		6	4	6	7	7	7		10	6	9	13	17	12
1.500 EUR und mehr	77		82	82	82	82	83	82		73	81	76	65	52	68
Betrag je Bezieher/in (EUR/M)	3035		3376	4231	2920	2575	2430	2749		2741	3647	2580	2070	1696	2246

Schichtung des Bruttoeinkommens von Ehepaaren und Alleinstehenden

Teilgesamtheit: Männer ab 55 Jahren (ohne Heimbewohner) - D e u t s c h l a n d

	+-- ALLE +--				+ V E R H E I R A T E T E +				+----- A L L E I N S T E H E N D E N A C H F A M I L I E N S T A N D -----+											
		Alle	+-----+ 55-u. 65 u. 65 J. älter		Alle	+-----+ 55-u. 65 u. 65 J. älter		Alle	+-----+ Verwitwet 55-u. 65 u. 65 J. älter			+-----+ Geschieden/Getr.lebend 55-u. 65 u. 65 J. älter			+-----+ Ledig 55-u. 65 u. 65 J. älter					
			Alle	55-u. 65 J.		65 u. älter	Alle		55-u. 65 J.	65 u. älter	Alle	55-u. 65 J.	65 u. älter	Alle	55-u. 65 J.	65 u. älter	Alle	55-u. 65 J.	65 u. älter	
Basis hochger. (in Tsd.)	12792	9305	3818	5487	3486	1599	1887	1019	119	900	1500	865	635	967	615	352				
Basis ungewichtet	13518	9875	3531	6344	3643	1422	2221	1253	100	1153	1466	771	695	924	551	373				
HY070 Bruttoeinkommen von Ehepaaren/Aleinstehenden																				
Bezieher: hochger. (in Tsd.)	12780	9303	3816	5487	3477	1591	1886	1019	119	900	1496	861	634	963	611	352				
(in %)	100	100	100	100	100	99	100	100	100	100	100	100	100	100	99	100				
ungewichtet	13507	9873	3529	6344	3634	1414	2220	1253	100	1153	1461	767	694	920	547	373				
1 - u. 200 EUR	0	0	0	0	0	0	0	-	-	-	0	0	0	0	0	-				
200 - u. 300 EUR	0	0	0	0	0	0	0	-	-	-	0	0	0	0	0	-				
300 - u. 400 EUR	0	0	0	0	1	1	0	0	1	0	1	1	0	1	1	1				
400 - u. 500 EUR	0	0	0	0	1	1	0	0	0	0	1	2	1	1	1	0				
500 - u. 600 EUR	0	0	0	-	1	2	0	0	0	0	1	1	1	2	3	0				
600 - u. 700 EUR	1	0	0	0	3	5	1	1	1	1	4	5	2	4	5	2				
700 - u. 800 EUR	1	0	0	0	5	6	3	2	1	2	6	7	5	5	6	4				
800 - u. 900 EUR	2	0	1	0	5	7	4	3	8	2	6	7	5	7	7	8				
900 - u. 1.000 EUR	2	1	0	1	5	5	5	3	4	2	6	5	8	6	6	6				
1.000 - u. 1.100 EUR	2	1	1	1	4	3	5	2	5	2	5	4	7	4	3	6				
1.100 - u. 1.200 EUR	2	1	1	1	4	3	5	3	4	3	4	3	5	6	4	9				
1.200 - u. 1.300 EUR	2	1	1	2	5	3	6	5	4	5	5	3	7	5	3	7				
1.300 - u. 1.400 EUR	2	2	1	2	4	3	4	5	6	5	4	3	5	3	3	4				
1.400 - u. 1.500 EUR	2	2	1	2	4	2	5	5	2	5	4	3	6	2	1	4				
1.500 - u. 1.750 EUR	7	6	3	7	11	7	14	15	11	15	9	6	13	9	7	13				
1.750 - u. 2.000 EUR	7	7	3	10	8	4	12	14	6	15	6	3	9	6	5	8				
2.000 - u. 2.500 EUR	16	17	9	23	12	9	15	20	16	20	10	9	11	9	8	11				
2.500 - u. 5.000 EUR	36	42	42	41	21	26	16	20	20	19	19	24	13	24	29	15				
5.000 EUR und mehr	17	20	36	9	6	11	2	3	8	3	9	14	3	5	8	2				
S U M M E	100	100	100	100	100	100	100	100	100	100	100	100	100	100	100	100				

1 - u. 250 EUR	0	0	0	0	0	0	0	-	-	-	0	0	0	0	1	-				
250 - u. 500 EUR	1	0	0	0	2	3	1	0	2	0	2	3	1	2	3	1				
500 - u. 750 EUR	2	0	0	0	6	10	3	2	2	2	8	10	5	8	11	4				
750 - u. 1.000 EUR	4	1	1	1	13	15	11	6	12	5	15	15	16	16	16	18				
1.000 - u. 1.250 EUR	5	3	2	3	11	8	13	9	11	8	12	8	17	13	8	20				
1.250 - u. 1.500 EUR	6	4	3	5	9	7	12	12	11	12	10	7	14	7	5	9				
1.500 EUR und mehr	82	91	93	90	58	57	60	71	61	73	53	56	48	54	57	48				
Betrag je Bezieher/in (EUR/M)	3376	3817	4947	3031	2196	2514	1929	2144	2565	2088	2291	2659	1792	2105	2299	1768				

Schichtung des Bruttoeinkommens von Ehepaaren und Alleinstehenden

PROZENT SENKRECHT

Teilgesamtheit: Frauen ab 55 Jahren (ohne Heimbewohner) - D e u t s c h l a n d

	+-- ALLE +--				+ V E R H E I R A T E T E +				+----- A L L E I N S T E H E N D E N A C H F A M I L I E N S T A N D -----+											
		Alle	+-----+ 55-u. 65 u. 65 J. älter		Alle	+-----+ 55-u. 65 u. 65 J. älter		Alle	+-----+ Verwitwet 55-u. 65 u. 65 J. älter			+-----+ Geschieden/Getr.lebend 55-u. 65 u. 65 J. älter			+-----+ Ledig 55-u. 65 u. 65 J. älter					
			Alle	55-u. 65 J.		65 u. älter	Alle		55-u. 65 J.	65 u. älter	Alle	55-u. 65 J.	65 u. älter	Alle	55-u. 65 J.	65 u. älter	Alle	55-u. 65 J.	65 u. älter	
Basis hochger. (in Tsd.)	14830	7974	3544	4430	6856	1697	5159	4399	494	3905	1627	815	812	829	388	441				
Basis ungewichtet	15825	8706	3729	4977	7119	1540	5579	4470	408	4062	1744	799	945	905	333	572				
HY070 Bruttoeinkommen von Ehepaaren/Aleinstehenden																				
Bezieher: hochger. (in Tsd.)	14819	7972	3542	4430	6847	1689	5157	4398	493	3905	1626	814	812	823	382	440				
(in %)	100	100	100	100	100	100	100	100	100	100	100	100	100	99	99	100				
ungewichtet	15816	8704	3727	4977	7112	1534	5578	4469	407	4062	1743	798	945	900	329	571				
1 - u. 200 EUR	0	0	0	-	0	0	0	0	-	0	0	1	-	0	1	0				
200 - u. 300 EUR	0	0	0	0	0	0	0	0	0	0	-	-	-	0	0	0				
300 - u. 400 EUR	0	0	0	0	0	0	1	0	-	0	1	1	1	1	1	1				
400 - u. 500 EUR	0	0	0	-	1	1	0	0	1	0	1	1	1	0	0	0				
500 - u. 600 EUR	0	0	0	-	1	1	1	1	0	1	1	1	1	1	1	1				
600 - u. 700 EUR	1	0	0	0	2	3	2	2	3	2	3	3	3	2	1	2				
700 - u. 800 EUR	2	0	0	0	3	4	3	3	3	3	5	5	4	3	3	4				
800 - u. 900 EUR	3	0	1	0	6	6	5	4	6	4	9	6	11	6	5	6				
900 - u. 1.000 EUR	3	1	1	1	5	5	5	4	5	4	8	6	10	6	4	8				
1.000 - u. 1.100 EUR	3	1	1	1	6	5	6	5	6	5	8	5	11	5	3	7				
1.100 - u. 1.200 EUR	3	1	1	1	6	4	6	6	7	6	6	3	8	4	3	6				
1.200 - u. 1.300 EUR	4	1	1	1	6	4	7	7	6	7	5	3	7	5	2	7				
1.300 - u. 1.400 EUR	4	2	2	2	7	3	8	8	5	8	4	2	6	5	4	5				
1.400 - u. 1.500 EUR	4	2	2	2	6	4	7	7	4	7	5	5	6	5	2	8				
1.500 - u. 1.750 EUR	10	6	5	7	15	8	17	17	9	18	10	8	12	10	6	13				
1.750 - u. 2.000 EUR	9	8	4	10	10	6	11	12	10	12	6	5	7	6	2	9				
2.000 - u. 2.500 EUR	15	18	11	24	11	12	11	12	13	12	9	13	5	10	10	9				
2.500 - u. 5.000 EUR	29	42	42	41	14	30	9	10	18	9	18	30	7	28	46	13				
5.000 EUR und mehr	10	17	28	8	2	5	1	1	4	1	3	4	1	3	7	0				
S U M M E	100	100	100	100	100	100	100	100	100	100	100	100	100	100	100	100				

1 - u. 250 EUR	0	0	0	0	0	1	0	0	0	0	0	1	-	1	1	0				
250 - u. 500 EUR	1	0	0	0	1	1	1	1	1	1	2	2	1	1	1	1				
500 - u. 750 EUR	2	0	0	0	4	6	4	4	5	3	6	7	6	4	3	6				
750 - u. 1.000 EUR	6	1	1	1	12	13	12	10	12	9	19	13	24	13	11	15				
1.000 - u. 1.250 EUR	8	3	3	3	15	11	16	15	16	15	16	10	22	12	6	17				
1.250 - u. 1.500 EUR	10	4	4	5	16	9	18	18	12	19	12	8	15	12	7	17				
1.500 EUR und mehr	73	91	91	91	51	60	49	53	53	53	46	59	32	56	71	44				
Betrag je Bezieher/in (EUR/M)	2741	3566	4322	2961	1780	2233	1632	1706	1949	1675	1805	2173	1436	2129	2726	1611				

Schichtung des Bruttoeinkommens von Ehepaaren und Alleinstehenden

PROZENT SENKRECHT

Teilgesamtheit: Ehepaare und Alleinstehende ab 55 Jahren (ohne Heimbewohner) - D e u t s c h l a n d

	+-- ALLE +--	+----- Ehepaare -----+			+-- ALLEINSTEHENDE MÄNNER +			+-- LEDIGE/GESCHIEDENE FRAUEN +--			+----- WITWEN -----+		
		Alle	55-u. 65 J.	65 u. älter	Alle	55-u. 65 J.	65 u. älter	Alle	55-u. 65 J.	65 u. älter	Alle	55-u. 65 J.	65 u. älter
Basis hochger. (in Tsd.)	19646	9305	3818	5486	3486	1599	1887	2457	1203	1253	4399	494	3905
Basis ungewichtet	20636	9874	3531	6343	3643	1422	2221	2649	1132	1517	4470	408	4062
HY070 Bruttoeinkommen von Ehepaaren/Alleinstehenden													
Bezieher: hochger. (in Tsd.)	19626	9302	3816	5486	3477	1591	1886	2449	1196	1252	4398	493	3905
(in %)	100	100	100	100	100	99	100	100	99	100	100	100	100
ungewichtet	20618	9872	3529	6343	3634	1414	2220	2643	1127	1516	4469	407	4062
1 - u. 200 EUR	0	0	0	0	0	0	0	0	1	0	0	-	0
200 - u. 300 EUR	0	0	0	0	0	0	0	0	0	0	0	0	0
300 - u. 400 EUR	0	0	0	0	1	1	0	1	1	1	0	-	0
400 - u. 500 EUR	0	0	0	0	1	1	0	1	1	1	0	1	0
500 - u. 600 EUR	0	0	0	-	1	2	0	1	1	1	1	0	1
600 - u. 700 EUR	1	0	0	0	3	5	1	2	2	2	2	3	2
700 - u. 800 EUR	2	0	0	0	5	6	3	4	4	4	3	3	3
800 - u. 900 EUR	3	0	1	0	5	7	4	8	6	9	4	6	4
900 - u. 1.000 EUR	3	1	0	1	5	5	5	7	5	9	4	5	4
1.000 - u. 1.100 EUR	3	1	1	1	4	3	5	7	4	9	5	6	5
1.100 - u. 1.200 EUR	3	1	1	1	4	3	5	5	3	7	6	7	6
1.200 - u. 1.300 EUR	4	1	1	2	5	3	6	5	3	7	7	6	7
1.300 - u. 1.400 EUR	4	2	1	2	4	3	4	4	3	6	8	5	8
1.400 - u. 1.500 EUR	4	2	1	2	4	2	5	5	4	7	7	4	7
1.500 - u. 1.750 EUR	10	6	3	7	11	7	14	10	7	12	17	9	18
1.750 - u. 2.000 EUR	8	7	3	10	8	4	12	6	4	8	12	10	12
2.000 - u. 2.500 EUR	14	17	9	23	12	9	15	9	12	7	12	13	12
2.500 - u. 5.000 EUR	28	41	42	41	21	26	16	22	35	9	10	18	9
5.000 EUR und mehr	11	20	36	9	6	11	2	3	5	1	1	4	1
S U M M E	100	100	100	100	100	100	100	100	100	100	100	100	100

1 - u. 250 EUR	0	0	0	0	0	0	0	0	1	0	0	0	0
250 - u. 500 EUR	1	0	0	0	2	3	1	1	2	1	1	1	1
500 - u. 750 EUR	3	0	0	0	6	10	3	6	6	6	4	5	3
750 - u. 1.000 EUR	7	1	1	1	13	15	11	17	13	21	10	12	9
1.000 - u. 1.250 EUR	8	3	2	3	11	8	13	14	8	20	15	16	15
1.250 - u. 1.500 EUR	9	4	3	5	9	7	12	12	8	16	18	12	19
1.500 EUR und mehr	72	91	93	90	58	57	60	49	63	36	53	53	53
Betrag je Bezieher/in (EUR/M)	2819	3817	4947	3031	2196	2514	1929	1914	2350	1498	1706	1949	1675

Schichtung des Bruttoeinkommens von Ehepaaren und Alleinstehenden

PROZENT SENKRECHT

Teilgesamtheit: Verheiratete Männer und Frauen ab 65 Jahren (ohne Heimbewohner) - D e u t s c h l a n d

	+-- alle +--	+- LETZTE / HEUTIGE BERUFLICHE STELLUNG ("Alle" einschl. nie erwerbstätig und K.A. zur beruflichen Stellung) -----+											
		+----- M ä n n e r -----+						+----- F r a u e n -----+					
		Alle	Arbeiter	An- gestellte	Beamte/ Ber.-Sold	Selbst- ständige	Mit- helfende	Alle	Arbeiter	An- gestellte	Beamte/ Ber.-Sold	Selbst- ständige	Mit- helfende
Basis hochger. (in Tsd.)	9918	5487	1945	2204	592	687	6	4430	1256	2475	104	197	141
Basis ungewichtet	11321	6344	2271	2555	722	730	8	4977	1388	2876	123	212	138
HY070 Bruttoeinkommen von Ehepaaren/Aleinstehenden													

Bezieher: hochger. (in Tsd.)	9918	5487	1945	2204	592	687	6	4430	1256	2475	104	197	141
(in %)	100	100	100	100	100	100	100	100	100	100	100	100	100
ungewichtet	11321	6344	2271	2555	722	730	8	4977	1388	2876	123	212	138
1 - u. 200 EUR	0	0	-	0	-	-	-	-	-	-	-	-	-
200 - u. 300 EUR	0	0	-	-	-	0	-	0	-	-	-	-	1
300 - u. 400 EUR	0	0	0	0	-	0	-	0	-	0	-	-	-
400 - u. 500 EUR	0	0	0	-	-	-	-	-	-	-	-	-	-
500 - u. 600 EUR	-	-	-	-	-	-	-	-	-	-	-	-	-
600 - u. 700 EUR	0	0	0	0	-	1	-	0	-	0	-	1	1
700 - u. 800 EUR	0	0	0	0	-	2	-	0	0	-	-	2	5
800 - u. 900 EUR	0	0	0	0	-	2	-	0	0	0	-	2	4
900 - u. 1.000 EUR	1	1	1	0	-	2	-	1	0	0	-	1	4
1.000 - u. 1.100 EUR	1	1	2	0	-	2	-	1	1	1	-	4	1
1.100 - u. 1.200 EUR	1	1	2	0	-	3	[9]	1	1	0	-	2	4
1.200 - u. 1.300 EUR	2	2	3	1	-	3	-	1	2	1	-	3	3
1.300 - u. 1.400 EUR	2	2	3	0	-	3	-	2	2	1	-	3	5
1.400 - u. 1.500 EUR	2	2	4	1	-	5	-	2	4	1	-	3	8
1.500 - u. 1.750 EUR	7	7	12	4	0	9	[7]	7	10	5	0	8	13
1.750 - u. 2.000 EUR	10	10	18	6	2	9	[31]	10	16	7	-	12	15
2.000 - u. 2.500 EUR	23	23	31	22	8	12	[29]	24	34	22	1	13	14
2.500 - u. 5.000 EUR	41	41	23	55	64	30	[25]	41	28	52	46	32	19
5.000 EUR und mehr	9	9	1	10	26	18	-	8	2	10	52	15	3
S U M M E	100	100	100	100	100	100	100	100	100	100	100	100	100

1 - u. 250 EUR	0	0	-	0	-	0	-	0	-	-	-	-	1
250 - u. 500 EUR	0	0	0	0	-	0	-	0	-	0	-	-	-
500 - u. 750 EUR	0	0	0	0	-	2	-	0	0	0	-	3	5
750 - u. 1.000 EUR	1	1	1	0	-	4	-	1	1	0	-	4	9
1.000 - u. 1.250 EUR	3	3	6	1	-	7	[9]	3	3	1	-	7	8
1.250 - u. 1.500 EUR	5	5	8	2	-	9	-	5	6	2	-	8	13
1.500 EUR und mehr	90	90	84	97	100	78	[91]	91	90	96	100	78	64
Betrag je Bezieher/in (EUR/M)	3000	3031	2161	3271	4351	3665	[2048]	2961	2398	3212	5865	3541	2049

* TNS INFRATEST SOZIALFORSCHUNG *

Schichtung des Bruttoeinkommens von Ehepaaren und Alleinstehenden

PROZENT SENKRECHT

Teilgesamtheit: Alleinstehende Männer und ledige/geschiedene Frauen ab 65 Jahren (ohne Heimbewohner) - D e u t s c h l a n d

	+-- alle ---+	+- LETZTE / HEUTIGE BERUFLICHE STELLUNG ("Alle" einschl. nie erwerbstätig und K.A. zur beruflichen Stellung) -----+											
		+----- M ä n n e r -----+						+----- F r a u e n -----+					
		Alle	Arbeiter	An- gestellte	Beamte/ Ber.-Sold	Selbst- ständige	Mit- helfende	Alle	Arbeiter	An- gestellte	Beamte/ Ber.-Sold	Selbst- ständige	Mit- helfende
Basis hochger. (in Tsd.)	3140	1887	712	724	177	250	5	1253	258	813	78	66	12
Basis ungewichtet	3738	2221	875	842	211	265	3	1517	340	986	79	68	13
HY070 Bruttoeinkommen von Ehepaaren/Aleinstehenden													
Bezieher: hochger. (in Tsd.)	3139	1886	712	724	177	250	5	1252	258	813	78	66	11
(in %)	100	100	100	100	100	100	100	100	100	100	100	100	91
ungewichtet	3736	2220	874	842	211	265	3	1516	340	986	79	68	12
1 - u. 200 EUR	0	0	0	-	-	-	-	0	-	-	-	-	(8)
200 - u. 300 EUR	0	0	-	-	-	0	-	0	-	0	-	-	(6)
300 - u. 400 EUR	0	0	0	0	-	0	-	1	1	0	-	2	(29)
400 - u. 500 EUR	1	0	0	-	-	3	-	1	1	0	-	-	(6)
500 - u. 600 EUR	1	0	1	-	-	2	-	1	3	0	-	1	(11)
600 - u. 700 EUR	2	1	2	0	-	5	-	2	7	1	-	-	-
700 - u. 800 EUR	4	3	4	1	-	8	[31]	4	8	2	-	8	(26)
800 - u. 900 EUR	6	4	6	2	0	6	-	9	18	7	-	13	-
900 - u. 1.000 EUR	7	5	7	3	-	9	-	9	22	6	-	12	-
1.000 - u. 1.100 EUR	7	5	7	3	0	7	-	9	12	9	-	10	-
1.100 - u. 1.200 EUR	6	5	9	3	-	5	-	7	7	8	-	6	(5)
1.200 - u. 1.300 EUR	6	6	10	5	-	4	-	7	7	8	-	6	-
1.300 - u. 1.400 EUR	5	4	6	4	-	3	-	6	5	7	-	1	-
1.400 - u. 1.500 EUR	6	5	6	5	1	6	-	7	2	9	-	3	-
1.500 - u. 1.750 EUR	13	14	17	15	5	8	-	12	4	16	-	11	-
1.750 - u. 2.000 EUR	10	12	12	15	3	7	-	8	2	10	5	6	-
2.000 - u. 2.500 EUR	12	15	9	22	22	7	[69]	7	1	9	7	2	-
2.500 - u. 5.000 EUR	13	16	3	20	61	12	-	9	-	4	83	16	-
5.000 EUR und mehr	2	2	-	2	8	7	-	1	-	0	5	3	(9)
S U M M E	100	100	100	100	100	100	100	100	100	100	100	100	100
1 - u. 250 EUR	0	0	0	-	-	-	-	0	-	-	-	-	(14)
250 - u. 500 EUR	1	1	1	0	-	4	-	1	2	1	-	2	(35)
500 - u. 750 EUR	4	3	3	1	-	11	[21]	6	14	3	-	6	(22)
750 - u. 1.000 EUR	15	11	17	6	0	19	[10]	21	45	14	-	28	(15)
1.000 - u. 1.250 EUR	16	13	22	8	0	15	-	20	23	21	-	19	(5)
1.250 - u. 1.500 EUR	13	12	16	11	1	10	-	16	10	20	-	7	-
1.500 EUR und mehr	50	60	42	75	98	41	[69]	36	6	40	100	38	(9)
Betrag je Bezieher/in (EUR/M)	1757	1929	1440	2089	3256	1951	[1934]	1498	1002	1493	3246	1665	(1267)

* TNS INFRATEST SOZIALFORSCHUNG *

Schichtung des Bruttoeinkommens von Ehepaaren und Alleinstehenden

PROZENT SENKRECHT

Teilgesamtheit: Männer ab 55 Jahren (ohne Heimbewohner) - D e u t s c h l a n d

	Männer - Tätigkeitsniveau																
	Alle Männer	Arbeiter			Angestellte					Beamte, Berufssol.		Selbstständige			Mit-		
		Ange-lernt	Fach-arbeiter	Meister/Polier	Ange-lernt	Einf./Fachkr.	Mittl./Fachkr.	Gehob./Fachkr.	Hochq./leit.	Einf./Mittl.D.	Gehob./Höher.D.	Land-wirte	Hand-werker	Verkam./Freib.	Sonst./Freib.	Gewerbe-treib.	hel-fende
Basis hochger. (in Tsd.)	12792	1252	3087	490	108	577	1755	1071	1475	426	884	253	343	231	157	558	15
Basis ungewichtet	13518	1169	3509	575	104	607	1821	1111	1581	376	1016	225	361	229	147	558	14
HY070 Bruttoeinkommen von Ehepaaren/Alleinstehenden																	
Bezieher: hochger. (in Tsd.)	12780	1252	3084	489	107	576	1752	1071	1471	426	884	253	343	231	157	558	15
(in %)	100	100	100	100	99	100	100	100	100	100	100	100	100	100	100	100	100
ungewichtet	13507	1168	3506	574	103	606	1819	1111	1579	376	1016	225	361	229	147	558	14
1 - u. 200 EUR	0	0	0	0	-	-	-	0	-	-	-	-	1	-	-	-	-
200 - u. 300 EUR	0	0	0	-	-	-	-	-	-	-	-	1	-	-	-	0	-
300 - u. 400 EUR	0	1	0	-	-	0	0	0	0	-	-	-	-	-	1	0	-
400 - u. 500 EUR	0	1	0	0	-	-	0	0	0	-	-	2	-	0	-	1	-
500 - u. 600 EUR	0	1	0	0	-	-	0	-	-	-	-	1	1	-	1	0	-
600 - u. 700 EUR	1	2	1	1	2	1	0	0	0	-	-	4	1	1	1	1	(8)
700 - u. 800 EUR	1	4	2	1	1	1	1	1	1	0	-	6	1	-	4	2	(11)
800 - u. 900 EUR	2	6	2	1	6	2	1	0	0	-	0	6	2	1	3	3	-
900 - u. 1.000 EUR	2	4	3	1	6	3	1	1	0	-	-	6	4	1	2	1	-
1.000 - u. 1.100 EUR	2	5	2	1	1	4	1	1	0	-	0	6	4	0	2	2	-
1.100 - u. 1.200 EUR	2	6	3	2	2	2	1	1	1	0	0	3	3	2	0	2	(4)
1.200 - u. 1.300 EUR	2	5	3	3	-	3	2	1	1	-	-	3	2	0	3	5	-
1.300 - u. 1.400 EUR	2	5	3	2	3	5	1	0	1	-	-	3	5	0	1	2	(8)
1.400 - u. 1.500 EUR	2	4	3	2	5	3	2	1	1	0	0	5	5	-	4	3	-
1.500 - u. 1.750 EUR	7	11	10	10	12	9	5	4	3	2	0	10	9	2	7	9	(11)
1.750 - u. 2.000 EUR	7	9	11	12	12	7	7	5	3	5	0	7	9	2	4	7	(13)
2.000 - u. 2.500 EUR	16	14	21	23	21	20	19	14	11	21	2	12	14	4	3	11	(36)
2.500 - u. 5.000 EUR	36	20	30	35	29	33	44	48	39	63	52	19	28	27	39	29	(10)
5.000 EUR und mehr	17	2	5	6	-	7	16	24	38	8	45	3	12	60	25	21	-
S U M M E	100	100	100	100	100	100	100	100	100	100	100	100	100	100	100	100	100
1 - u. 250 EUR	0	0	0	0	-	-	-	0	-	-	-	0	1	-	-	-	-
250 - u. 500 EUR	1	2	1	0	-	0	0	0	0	-	-	3	-	0	1	2	-
500 - u. 750 EUR	2	6	2	1	2	2	1	1	0	0	-	8	3	1	3	2	(15)
750 - u. 1.000 EUR	4	12	5	2	12	6	2	1	1	-	0	15	7	2	8	6	(3)
1.000 - u. 1.250 EUR	5	13	7	5	3	7	3	2	1	0	0	11	8	2	4	7	(4)
1.250 - u. 1.500 EUR	6	12	8	5	8	10	4	2	2	0	0	9	9	1	6	7	(8)
1.500 EUR und mehr	82	56	77	87	74	76	91	94	95	99	100	52	72	95	77	76	(70)
Betrag je Bezieher/in (EUR/M)	3376	1865	2420	2638	2103	2615	3228	3960	5300	3184	5284	1913	2957	8156	4250	4128	(1811)

* TNS INFRATEST SOZIALFORSCHUNG *

Schichtung des Bruttoeinkommens von Ehepaaren und Alleinstehenden

PROZENT SENKRECHT

Teilgesamtheit: Frauen ab 55 Jahren (ohne Heimbewohner) - D e u t s c h l a n d

	Frauen - Tätigkeitsniveau																
	Alle	Arbeiter			Angestellte					Beamte, Berufssol.		Selbstständige				Mit-	
	Frauen	Ange- lernt	Fach- arbeiter	Meister Polier	Ange- lernt	Einf. Fachkr.	Mittl. Fachkr.	Gehob. Fachkr.	Hochq./ leit.	Einf./ Mittl.D.	Gehob./ Höher.D.	Land- wirte	Hand- werker	Verkam. Freib.	Sonst. Freib.	Gewerbe treib.	hel- fende
Basis hochger. (in Tsd.)	14830	2551	1551	38	776	2816	3485	896	394	98	424	98	64	91	114	337	398
Basis ungewichtet	15825	2539	1954	56	746	2969	3857	980	480	85	410	90	65	107	119	333	394
HY070 Bruttoeinkommen von Ehepaaren/Alleinstehenden																	
Bezieher: hochger. (in Tsd.)	14819	2547	1551	38	775	2816	3484	895	394	98	423	98	64	91	114	337	397
(in %)	100	100	100	100	100	100	100	100	100	100	100	100	100	100	100	100	100
ungewichtet	15816	2536	1954	56	745	2969	3856	979	480	85	409	90	65	107	119	333	393
1 - u. 200 EUR	0	0	0	-	-	0	0	0	-	-	-	-	-	-	-	-	0
200 - u. 300 EUR	0	0	0	-	0	-	-	-	-	-	-	-	-	-	-	-	1
300 - u. 400 EUR	0	0	-	-	0	0	0	0	-	-	-	1	-	-	1	0	3
400 - u. 500 EUR	0	0	0	-	0	0	0	0	0	-	-	1	-	-	-	0	1
500 - u. 600 EUR	0	1	0	-	0	0	0	-	-	-	-	3	-	-	1	1	2
600 - u. 700 EUR	1	2	1	2	1	0	0	0	1	-	-	6	-	-	0	1	5
700 - u. 800 EUR	2	3	1	6	2	1	0	1	1	-	0	12	4	0	-	2	6
800 - u. 900 EUR	3	5	2	1	5	2	1	1	0	1	-	6	5	-	2	6	8
900 - u. 1.000 EUR	3	5	3	-	3	2	1	1	1	-	-	8	1	2	1	4	6
1.000 - u. 1.100 EUR	3	5	3	5	4	3	2	1	2	-	-	9	11	-	0	5	3
1.100 - u. 1.200 EUR	3	6	3	2	6	3	2	1	1	-	-	5	3	1	3	5	5
1.200 - u. 1.300 EUR	4	6	4	11	6	3	2	2	1	-	-	7	7	-	3	5	5
1.300 - u. 1.400 EUR	4	7	4	2	4	4	2	1	2	-	-	8	10	1	1	3	6
1.400 - u. 1.500 EUR	4	6	5	-	5	4	3	1	2	2	-	4	2	-	3	3	5
1.500 - u. 1.750 EUR	10	13	13	9	12	10	9	8	6	5	0	6	11	0	8	9	9
1.750 - u. 2.000 EUR	9	10	12	14	12	9	8	7	7	8	0	7	10	4	5	7	7
2.000 - u. 2.500 EUR	15	14	21	26	17	17	16	12	13	9	4	8	2	4	12	11	10
2.500 - u. 5.000 EUR	29	15	24	18	20	33	39	41	35	53	55	9	23	36	29	27	14
5.000 EUR und mehr	10	2	3	5	3	8	13	23	29	21	40	1	12	51	31	10	3
S U M M E	100	100	100	100	100	100	100	100	100	100	100	100	100	100	100	100	100

1 - u. 250 EUR	0	0	0	-	0	0	0	0	-	-	-	-	-	-	-	-	1
250 - u. 500 EUR	1	1	0	-	1	0	0	1	0	-	-	2	-	-	1	1	4
500 - u. 750 EUR	2	3	2	5	3	1	1	1	1	-	0	17	4	0	1	4	11
750 - u. 1.000 EUR	6	12	6	3	8	5	3	2	1	1	-	18	6	2	2	10	17
1.000 - u. 1.250 EUR	8	14	9	11	13	8	5	3	3	-	-	18	18	1	4	12	12
1.250 - u. 1.500 EUR	10	17	12	9	12	10	7	3	5	2	-	15	15	1	6	9	11
1.500 EUR und mehr	73	54	72	72	63	77	85	91	89	97	100	31	58	95	85	64	44
Betrag je Bezieher/in (EUR/M)	2741	1825	2211	2095	2082	2670	3121	4047	4400	4299	5157	1448	2747	7474	4255	2788	1790

Schichtung des Nettoeinkommens von Ehepaaren und Alleinstehenden

PROZENT SENKRECHT

Teilgesamtheit: Männer und Frauen ab 55 Jahren (ohne Heimbewohner) - D e u t s c h l a n d

	+-- ALLE --+		+----- M ä n n e r -----+					+----- F r a u e n -----+						
			Alle	55-u.	65-u.	75-u.	85 u.	65 u.	Alle	55-u.	65-u.	75-u.	85 u.	65 u.
				65 J.	75 J.	85 J.	älter	älter		65 J.	75 J.	85 J.	älter	älter
Basis hochger. (in Tsd.)	27621		12792	5418	3986	2764	624	7374	14830	5241	4405	3699	1485	9589
Basis ungewichtet	29343		13518	4953	4962	2709	894	8565	15825	5269	5035	3469	2052	10556
HY090 Nettoeinkommen von Ehepaaren/Alleinstehenden														
Bezieher: hochger. (in Tsd.)	27588		12774	5402	3985	2763	624	7372	14814	5229	4404	3699	1483	9585
(in %)	100		100	100	100	100	100	100	100	100	100	100	100	100
ungewichtet	29314		13502	4939	4961	2708	894	8563	15812	5259	5034	3469	2050	10553
1 - u. 200 EUR	0		0	0	0	0	0	0	0	0	0	0	0	0
200 - u. 300 EUR	0		0	0	0	-	0	0	0	0	0	0	0	0
300 - u. 400 EUR	0		0	1	0	0	0	0	0	0	0	0	1	0
400 - u. 500 EUR	0		0	1	0	0	-	0	0	0	0	0	1	0
500 - u. 600 EUR	1		1	1	0	1	1	0	1	0	0	1	2	1
600 - u. 700 EUR	1		1	2	1	1	1	1	2	1	1	2	3	2
700 - u. 800 EUR	2		2	3	2	2	1	2	3	2	3	3	4	3
800 - u. 900 EUR	3		2	3	2	1	2	2	3	3	3	4	6	4
900 - u. 1.000 EUR	3		2	2	2	2	1	2	4	3	3	4	5	4
1.000 - u. 1.100 EUR	3		3	2	3	3	3	3	4	3	3	5	6	4
1.100 - u. 1.200 EUR	4		3	2	3	3	3	3	4	3	4	6	8	5
1.200 - u. 1.300 EUR	4		3	2	3	3	4	3	5	3	4	7	8	6
1.300 - u. 1.400 EUR	4		3	2	4	4	3	4	5	3	5	5	8	6
1.400 - u. 1.500 EUR	4		3	2	4	4	4	4	5	3	5	5	8	6
1.500 - u. 1.750 EUR	10		9	6	11	12	14	12	11	8	11	15	15	13
1.750 - u. 2.000 EUR	10		10	6	11	13	15	12	10	8	11	10	8	10
2.000 - u. 2.500 EUR	16		17	14	19	22	22	20	15	15	17	15	9	15
2.500 - u. 5.000 EUR	29		33	40	31	26	25	28	24	35	25	15	7	19
5.000 EUR und mehr	5		7	12	4	2	1	3	4	8	3	1	0	2
S U M M E	100		100	100	100	100	100	100	100	100	100	100	100	100

1 - u. 250 EUR	0		0	0	0	0	0	0	0	0	0	0	0	0
250 - u. 500 EUR	1		1	1	0	0	0	0	1	1	0	1	2	1
500 - u. 750 EUR	3		3	4	2	2	2	2	4	3	3	4	7	4
750 - u. 1.000 EUR	7		5	6	5	4	4	5	9	7	8	10	13	9
1.000 - u. 1.250 EUR	9		6	6	7	7	8	7	11	8	9	14	18	12
1.250 - u. 1.500 EUR	10		8	6	10	10	10	10	12	8	12	14	20	14
1.500 EUR und mehr	70		76	77	76	76	76	76	64	74	68	57	40	59
Betrag je Bezieher/in (EUR/M)	2365		2583	2963	2404	2210	2095	2305	2177	2638	2174	1802	1489	1925

Schichtung des Nettoeinkommens von Ehepaaren und Alleinstehenden

Teilgesamtheit: Männer ab 55 Jahren (ohne Heimbewohner) - D e u t s c h l a n d

	+-- ALLE +--				+ V E R H E I R A T E T E +			+----- A L L E I N S T E H E N D E N A C H F A M I L I E N S T A N D -----+												
		Alle	+-----+ 55-u. 65 u. 65 J. älter		+-----+ Gesamt Alle 55-u. 65 u. 65 J. älter			+-----+ Verwitwet Alle 55-u. 65 u. 65 J. älter			+-----+ Geschieden/Getr.lebend Alle 55-u. 65 u. 65 J. älter			+-----+ Ledig Alle 55-u. 65 u. 65 J. älter						
Basis hochger. (in Tsd.)	12792	9305	3818	5487	3486	1599	1887	1019	119	900	1500	865	635	967	615	352				
Basis ungewichtet	13518	9875	3531	6344	3643	1422	2221	1253	100	1153	1466	771	695	924	551	373				
HY090 Nettoeinkommen von Ehepaaren/Alleinstehenden																				
Bezieher: hochger. (in Tsd.)	12774	9302	3816	5486	3472	1586	1886	1019	119	900	1493	859	634	960	608	352				
(in %)	100	100	100	100	100	99	100	100	100	100	100	99	100	99	99	100				
ungewichtet	13502	9872	3529	6343	3630	1410	2220	1253	100	1153	1459	765	694	918	545	373				
1 - u. 200 EUR	0	0	0	0	0	0	0	-	-	-	0	0	0	0	1	-				
200 - u. 300 EUR	0	0	0	0	0	0	0	0	-	0	0	0	0	0	1	-				
300 - u. 400 EUR	0	0	0	0	1	1	1	0	1	0	1	1	1	1	2	1				
400 - u. 500 EUR	0	0	0	0	1	2	0	0	2	0	1	2	1	1	2	0				
500 - u. 600 EUR	1	0	0	0	2	2	1	1	0	1	2	2	2	2	3	1				
600 - u. 700 EUR	1	0	0	0	4	6	2	2	2	1	5	6	3	5	6	4				
700 - u. 800 EUR	2	0	0	1	7	8	5	2	3	2	8	8	7	9	8	10				
800 - u. 900 EUR	2	1	1	1	6	7	5	3	6	2	7	7	8	8	8	8				
900 - u. 1.000 EUR	2	1	1	1	5	5	5	3	10	2	6	5	8	6	4	8				
1.000 - u. 1.100 EUR	3	1	1	1	6	6	6	5	4	5	7	6	8	7	5	9				
1.100 - u. 1.200 EUR	3	2	1	2	5	4	5	5	5	5	5	4	6	5	4	6				
1.200 - u. 1.300 EUR	3	2	2	2	5	5	6	7	7	7	5	5	6	4	4	3				
1.300 - u. 1.400 EUR	3	3	2	3	5	4	6	6	11	6	5	3	8	4	3	6				
1.400 - u. 1.500 EUR	3	2	1	3	6	4	7	7	6	7	5	4	7	6	5	8				
1.500 - u. 1.750 EUR	9	8	5	11	12	9	15	18	8	19	9	8	11	11	10	11				
1.750 - u. 2.000 EUR	10	10	5	12	10	7	12	15	8	16	7	6	9	8	8	8				
2.000 - u. 2.500 EUR	17	20	15	23	11	10	11	15	10	15	9	11	7	9	9	8				
2.500 - u. 5.000 EUR	33	41	50	35	13	17	9	11	12	11	14	18	8	12	15	8				
5.000 EUR und mehr	7	9	16	4	1	2	1	1	4	1	2	3	1	1	1	1				
S U M M E	100	100	100	100	100	100	100	100	100	100	100	100	100	100	100	100				

1 - u. 250 EUR	0	0	0	0	0	0	0	0	-	0	0	0	0	0	1	-				
250 - u. 500 EUR	1	0	0	0	2	4	1	1	3	0	3	3	2	3	4	1				
500 - u. 750 EUR	3	1	1	1	9	12	6	3	2	3	11	13	9	12	13	11				
750 - u. 1.000 EUR	5	2	2	2	15	16	13	8	19	7	17	16	19	18	17	20				
1.000 - u. 1.250 EUR	6	4	3	4	13	12	14	12	13	12	15	13	17	13	11	16				
1.250 - u. 1.500 EUR	8	6	4	7	14	10	17	17	20	16	12	8	18	13	11	16				
1.500 EUR und mehr	76	87	90	85	47	45	48	59	42	62	42	46	36	41	44	36				
Betrag je Bezieher/in (EUR/M)	2583	2926	3478	2543	1663	1722	1614	1765	1833	1756	1665	1794	1489	1554	1600	1475				

Schichtung des Nettoeinkommens von Ehepaaren und Alleinstehenden

PROZENT SENKRECHT

Teilgesamtheit: Frauen ab 55 Jahren (ohne Heimbewohner) - D e u t s c h l a n d

	+-- ALLE +--				+ V E R H E I R A T E T E +				+----- A L L E I N S T E H E N D E N A C H F A M I L I E N S T A N D -----+											
		Alle	+-----+ 55-u. 65 u. 65 J. älter		Alle	+-----+ 55-u. 65 u. 65 J. älter		Alle	+-----+ Verwitwet 55-u. 65 u. 65 J. älter			+-----+ Geschieden/Getr.lebend 55-u. 65 u. 65 J. älter			+-----+ Ledig 55-u. 65 u. 65 J. älter					
			Alle	55-u. 65 J.		65 u. älter	Alle		55-u. 65 J.	65 u. älter	Alle	55-u. 65 J.	65 u. älter	Alle	55-u. 65 J.	65 u. älter	Alle	55-u. 65 J.	65 u. älter	
Basis hochger. (in Tsd.)	14830	7974	3544	4430	6856	1697	5159	4399	494	3905	1627	815	812	829	388	441				
Basis ungewichtet	15825	8706	3729	4977	7119	1540	5579	4470	408	4062	1744	799	945	905	333	572				
HY090 Nettoeinkommen von Ehepaaren/Aleinstehenden																				
Bezieher: hochger. (in Tsd.)	14814	7971	3542	4429	6843	1687	5156	4396	493	3904	1625	813	812	822	381	440				
(in %)	100	100	100	100	100	99	100	100	100	100	100	100	100	99	98	100				
ungewichtet	15812	8703	3727	4976	7109	1532	5577	4468	407	4061	1742	797	945	899	328	571				
1 - u. 200 EUR	0	0	0	0	0	1	0	0	-	0	0	1	-	1	1	0				
200 - u. 300 EUR	0	0	0	-	0	0	0	0	1	0	0	-	0	0	0	0				
300 - u. 400 EUR	0	0	0	0	1	1	1	0	0	0	1	1	1	1	1	1				
400 - u. 500 EUR	0	0	0	-	1	1	1	1	1	1	1	2	1	1	1	1				
500 - u. 600 EUR	1	0	0	0	1	1	1	1	0	1	2	2	2	1	1	2				
600 - u. 700 EUR	2	0	0	0	3	4	3	3	5	2	4	4	4	3	2	3				
700 - u. 800 EUR	3	0	0	1	5	6	5	4	6	4	8	6	10	6	5	6				
800 - u. 900 EUR	3	1	1	1	7	8	7	5	7	5	11	8	14	7	7	8				
900 - u. 1.000 EUR	4	1	1	1	7	7	7	6	8	6	8	7	10	7	5	9				
1.000 - u. 1.100 EUR	4	1	1	1	7	6	7	7	9	7	7	6	9	5	3	6				
1.100 - u. 1.200 EUR	4	2	2	2	8	5	8	8	7	9	6	6	7	6	3	9				
1.200 - u. 1.300 EUR	5	2	2	2	8	6	9	9	7	9	6	5	7	5	5	5				
1.300 - u. 1.400 EUR	5	3	3	3	7	4	8	7	4	8	6	5	8	6	3	9				
1.400 - u. 1.500 EUR	5	2	2	3	7	6	8	9	7	9	5	5	5	6	5	6				
1.500 - u. 1.750 EUR	11	9	7	11	14	10	15	17	14	17	9	9	9	10	8	12				
1.750 - u. 2.000 EUR	10	10	7	13	9	10	8	9	10	9	7	11	4	9	10	8				
2.000 - u. 2.500 EUR	15	21	16	24	9	12	7	8	7	8	8	12	5	13	20	8				
2.500 - u. 5.000 EUR	24	40	46	34	7	12	5	5	8	5	8	12	4	12	19	6				
5.000 EUR und mehr	4	7	11	4	0	0	0	0	1	0	0	0	0	0	0	0				
S U M M E	100	100	100	100	100	100	100	100	100	100	100	100	100	100	100	100				

1 - u. 250 EUR	0	0	0	0	0	1	0	0	0	0	1	1	0	1	1	0				
250 - u. 500 EUR	1	0	0	0	2	2	1	1	1	1	2	2	2	1	1	2				
500 - u. 750 EUR	4	1	1	1	7	7	7	6	7	5	10	10	11	6	4	8				
750 - u. 1.000 EUR	9	2	2	2	16	17	16	13	18	13	23	17	29	18	16	20				
1.000 - u. 1.250 EUR	11	4	4	4	19	15	20	20	21	20	17	14	20	13	9	17				
1.250 - u. 1.500 EUR	12	6	6	7	18	12	20	20	12	21	14	13	16	14	11	18				
1.500 EUR und mehr	64	87	87	86	39	46	36	39	40	39	33	43	22	45	58	35				
Betrag je Bezieher/in (EUR/M)	2177	2791	3140	2512	1460	1584	1420	1464	1496	1460	1390	1534	1246	1582	1806	1388				

Schichtung des Nettoeinkommens von Ehepaaren und Alleinstehenden

PROZENT SENKRECHT

Teilgesamtheit: Ehepaare und Alleinstehende ab 55 Jahren (ohne Heimbewohner) - D e u t s c h l a n d

	+- ALLE -+	+----- Ehepaare -----+			+- ALLEINSTEHENDE MÄNNER +			+- LEDIGE/GESCHIEDENE FRAUEN -+			+----- WITWEN -----+		
		Alle	55-u. 65 J.	65 u. älter	Alle	55-u. 65 J.	65 u. älter	Alle	55-u. 65 J.	65 u. älter	Alle	55-u. 65 J.	65 u. älter
Basis hochger. (in Tsd.)	19646	9305	3818	5486	3486	1599	1887	2457	1203	1253	4399	494	3905
Basis ungewichtet	20636	9874	3531	6343	3643	1422	2221	2649	1132	1517	4470	408	4062
HY090 Nettoeinkommen von Ehepaaren/Alleinstehenden													
Bezieher: hochger. (in Tsd.)	19616	9301	3816	5485	3472	1586	1886	2447	1194	1252	4396	493	3904
(in %)	100	100	100	100	100	99	100	100	99	100	100	100	100
ungewichtet	20610	9871	3529	6342	3630	1410	2220	2641	1125	1516	4468	407	4061
1 - u. 200 EUR	0	0	0	0	0	0	0	0	1	0	0	-	0
200 - u. 300 EUR	0	0	0	0	0	0	0	0	0	0	0	1	0
300 - u. 400 EUR	0	0	0	0	1	1	1	1	1	1	0	0	0
400 - u. 500 EUR	0	0	0	0	1	2	0	1	1	1	1	1	1
500 - u. 600 EUR	1	0	0	0	2	2	1	2	1	2	1	0	1
600 - u. 700 EUR	2	0	0	0	4	6	2	4	3	4	3	5	2
700 - u. 800 EUR	3	0	0	1	7	8	5	7	6	9	4	6	4
800 - u. 900 EUR	4	1	1	1	6	7	5	10	8	12	5	7	5
900 - u. 1.000 EUR	4	1	1	1	5	5	5	8	6	10	6	8	6
1.000 - u. 1.100 EUR	4	1	1	1	6	6	6	6	5	8	7	9	7
1.100 - u. 1.200 EUR	4	2	1	2	5	4	5	6	5	8	8	7	9
1.200 - u. 1.300 EUR	5	2	2	2	5	5	6	6	5	6	9	7	9
1.300 - u. 1.400 EUR	5	3	2	3	5	4	6	6	4	8	7	4	8
1.400 - u. 1.500 EUR	5	2	1	3	6	4	7	5	5	6	9	7	9
1.500 - u. 1.750 EUR	11	8	5	11	12	9	15	9	9	10	17	14	17
1.750 - u. 2.000 EUR	9	10	5	12	10	7	12	8	11	5	9	10	9
2.000 - u. 2.500 EUR	14	20	15	23	11	10	11	10	14	6	8	7	8
2.500 - u. 5.000 EUR	24	41	50	35	13	17	9	9	14	5	5	8	5
5.000 EUR und mehr	5	9	16	4	1	2	1	0	0	0	0	1	0
S U M M E	100	100	100	100	100	100	100	100	100	100	100	100	100

1 - u. 250 EUR	0	0	0	0	0	0	0	1	1	0	0	0	0
250 - u. 500 EUR	1	0	0	0	2	4	1	2	2	2	1	1	1
500 - u. 750 EUR	4	1	1	1	9	12	6	9	8	10	6	7	5
750 - u. 1.000 EUR	9	2	2	2	15	16	13	22	17	26	13	18	13
1.000 - u. 1.250 EUR	11	4	3	4	13	12	14	16	13	19	20	21	20
1.250 - u. 1.500 EUR	12	6	4	7	14	10	17	14	12	17	20	12	21
1.500 EUR und mehr	63	87	90	85	47	45	48	37	48	27	39	40	39
Betrag je Bezieher/in (EUR/M)	2192	2926	3478	2543	1663	1722	1614	1454	1621	1296	1464	1496	1460

Schichtung des Nettoeinkommens von Ehepaaren und Alleinstehenden

PROZENT SENKRECHT

Teilgesamtheit: Verheiratete Männer und Frauen ab 65 Jahren (ohne Heimbewohner) - D e u t s c h l a n d

	+-- alle +--	+- LETZTE / HEUTIGE BERUFLICHE STELLUNG ("Alle" einschl. nie erwerbstätig und K.A. zur beruflichen Stellung) -----+											
		+----- M ä n n e r -----+						+----- F r a u e n -----+					
		Alle	Arbeiter	An-gestellte	Beamte/ Ber.-Sold	Selbst-ständige	Mit-helfende	Alle	Arbeiter	An-gestellte	Beamte/ Ber.-Sold	Selbst-ständige	Mit-helfende
Basis hochger. (in Tsd.)	9918	5487	1945	2204	592	687	6	4430	1256	2475	104	197	141
Basis ungewichtet	11321	6344	2271	2555	722	730	8	4977	1388	2876	123	212	138
HY090 Nettoeinkommen von Ehepaaren/Alleinstehenden													

Bezieher: hochger. (in Tsd.)	9915	5486	1945	2204	592	686	6	4429	1256	2475	104	197	140
(in %)	100	100	100	100	100	100	100	100	100	100	100	100	99
ungewichtet	11319	6343	2271	2555	722	729	8	4976	1388	2876	123	212	137
1 - u. 200 EUR	0	0	-	0	-	0	-	0	-	-	-	0	1
200 - u. 300 EUR	0	0	-	-	-	0	-	-	-	-	-	-	-
300 - u. 400 EUR	0	0	0	0	-	0	-	0	-	0	-	0	-
400 - u. 500 EUR	0	0	0	-	-	-	-	-	-	-	-	-	-
500 - u. 600 EUR	0	0	0	-	-	1	-	0	-	-	-	2	2
600 - u. 700 EUR	0	0	0	0	-	2	-	0	-	0	-	3	3
700 - u. 800 EUR	1	1	0	0	-	2	-	1	0	0	-	2	4
800 - u. 900 EUR	1	1	1	0	-	2	-	1	0	0	-	3	4
900 - u. 1.000 EUR	1	1	2	0	-	3	[9]	1	1	0	-	2	3
1.000 - u. 1.100 EUR	1	1	3	1	-	2	-	1	1	1	-	1	6
1.100 - u. 1.200 EUR	2	2	3	1	-	5	-	2	2	1	-	5	4
1.200 - u. 1.300 EUR	2	2	4	1	0	4	-	2	3	1	-	3	9
1.300 - u. 1.400 EUR	3	3	5	1	-	5	-	3	4	2	0	3	5
1.400 - u. 1.500 EUR	3	3	5	2	-	3	[7]	3	4	2	-	3	6
1.500 - u. 1.750 EUR	11	11	18	6	2	11	[50]	11	16	8	-	13	16
1.750 - u. 2.000 EUR	13	12	19	10	3	8	[10]	13	18	11	1	7	12
2.000 - u. 2.500 EUR	24	23	25	28	16	11	[25]	24	31	25	2	12	11
2.500 - u. 5.000 EUR	35	35	14	47	69	28	-	34	17	45	64	30	13
5.000 EUR und mehr	4	4	0	4	10	12	-	4	1	4	33	10	3
S U M M E	100	100	100	100	100	100	100	100	100	100	100	100	100

1 - u. 250 EUR	0	0	-	0	-	0	-	0	-	-	-	0	1
250 - u. 500 EUR	0	0	0	0	-	0	-	0	-	0	-	0	-
500 - u. 750 EUR	1	1	1	0	-	4	-	1	0	0	-	5	7
750 - u. 1.000 EUR	2	2	3	0	-	7	[9]	2	1	1	-	7	9
1.000 - u. 1.250 EUR	4	4	7	2	-	8	-	4	4	2	-	7	13
1.250 - u. 1.500 EUR	7	7	12	3	0	11	[7]	7	10	4	0	8	16
1.500 EUR und mehr	86	85	76	94	100	70	[84]	86	84	93	100	73	54
Betrag je Bezieher/in (EUR/M)	2529	2543	1920	2747	3506	2875	[1771]	2512	2098	2724	4542	2784	1775

* TNS INFRATEST SOZIALFORSCHUNG *

Schichtung des Nettoeinkommens von Ehepaaren und Alleinstehenden

PROZENT SENKRECHT

Teilgesamtheit: Alleinstehende Männer und ledige/geschiedene Frauen ab 65 Jahren (ohne Heimbewohner) - D e u t s c h l a n d

	+-- alle +--	+- LETZTE / HEUTIGE BERUFLICHE STELLUNG ("Alle" einschl. nie erwerbstätig und K.A. zur beruflichen Stellung) -----+											
		+----- M ä n n e r -----+						+----- F r a u e n -----+					
		Alle	Arbeiter	An- gestellte	Beamte/ Ber.-Sold	Selbst- ständige	Mit- helfende	Alle	Arbeiter	An- gestellte	Beamte/ Ber.-Sold	Selbst- ständige	Mit- helfende
Basis hochger. (in Tsd.)	3140	1887	712	724	177	250	5	1253	258	813	78	66	12
Basis ungewichtet	3738	2221	875	842	211	265	3	1517	340	986	79	68	13
HY090 Nettoeinkommen von Ehepaaren/Alleinstehenden													
Bezieher: hochger. (in Tsd.)	3139	1886	712	724	177	250	5	1252	258	813	78	66	11
(in %)	100	100	100	100	100	100	100	100	100	100	100	100	91
ungewichtet	3736	2220	874	842	211	265	3	1516	340	986	79	68	12
1 - u. 200 EUR	0	0	0	-	-	-	-	0	-	-	-	-	(14)
200 - u. 300 EUR	0	0	-	-	-	1	-	0	-	0	-	-	(12)
300 - u. 400 EUR	1	1	0	0	-	4	-	1	1	0	-	2	(23)
400 - u. 500 EUR	0	0	0	-	-	1	-	1	1	1	-	-	(11)
500 - u. 600 EUR	1	1	1	-	-	8	-	2	6	1	-	3	-
600 - u. 700 EUR	3	2	3	1	-	6	[21]	4	10	2	-	4	(26)
700 - u. 800 EUR	7	5	8	3	0	10	[10]	9	15	6	-	19	-
800 - u. 900 EUR	8	5	8	3	0	9	-	12	26	8	-	18	-
900 - u. 1.000 EUR	7	5	9	4	-	4	-	10	14	10	-	6	-
1.000 - u. 1.100 EUR	7	6	11	4	-	6	-	8	8	8	-	5	(5)
1.100 - u. 1.200 EUR	6	5	8	5	-	2	-	8	8	9	-	1	-
1.200 - u. 1.300 EUR	6	6	7	5	1	7	-	6	3	8	-	5	-
1.300 - u. 1.400 EUR	7	6	9	5	1	7	-	8	1	12	1	4	-
1.400 - u. 1.500 EUR	7	7	7	9	3	4	-	6	3	7	-	4	-
1.500 - u. 1.750 EUR	13	15	16	17	8	7	-	10	2	13	9	12	-
1.750 - u. 2.000 EUR	10	12	8	17	21	4	[69]	5	1	8	2	0	-
2.000 - u. 2.500 EUR	9	11	4	17	24	6	-	6	1	5	41	4	-
2.500 - u. 5.000 EUR	8	9	2	10	40	9	-	5	-	2	46	11	-
5.000 EUR und mehr	1	1	-	0	1	4	-	0	-	0	1	1	(9)
S U M M E	100	100	100	100	100	100	100	100	100	100	100	100	100
1 - u. 250 EUR	0	0	0	-	-	1	-	0	-	0	-	-	(14)
250 - u. 500 EUR	1	1	1	0	-	5	-	2	2	1	-	2	(46)
500 - u. 750 EUR	8	6	8	2	-	18	[31]	10	24	5	-	18	(26)
750 - u. 1.000 EUR	18	13	21	7	1	19	-	26	48	22	-	32	-
1.000 - u. 1.250 EUR	16	14	22	11	1	11	-	19	18	22	-	8	(5)
1.250 - u. 1.500 EUR	17	17	19	17	4	16	-	17	6	22	1	11	-
1.500 EUR und mehr	40	48	29	62	94	30	[69]	27	4	28	99	29	(9)
Betrag je Bezieher/in (EUR/M)	1487	1614	1284	1764	2480	1531	[1553]	1296	908	1313	2488	1377	(1112)

* TNS INFRATEST SOZIALFORSCHUNG *

Schichtung des Nettoeinkommens von Ehepaaren und Alleinstehenden

PROZENT SENKRECHT

Teilgesamtheit: Männer ab 55 Jahren (ohne Heimbewohner) - D e u t s c h l a n d

	Männer - Tätigkeitsniveau																Mit- fende
	Alle	Arbeiter				Angestellte				Beamte, Berufssol.		Selbstständige					
	Männer	Ange- lernt	Fach- arbeiter	Meister Polier	Ange- lernt	Einf. Fachkr.	Mittl. Fachkr.	Gehob. Fachkr.	Hochq./ leit.	Einf./ Mittl.D.	Gehob./ Höher.D.	Land- wirte	Hand- werker	Verkam. Freib.	Sonst. Freib.	Gewerbe treib.	
Basis hochger. (in Tsd.)	12792	1252	3087	490	108	577	1755	1071	1475	426	884	253	343	231	157	558	15
Basis ungewichtet	13518	1169	3509	575	104	607	1821	1111	1581	376	1016	225	361	229	147	558	14
HY090 Nettoeinkommen von Ehepaaren/Alleinstehenden																	
Bezieher: hochger. (in Tsd.)	12774	1250	3084	489	107	576	1752	1071	1471	426	884	252	341	231	157	557	15
(in %)	100	100	100	100	99	100	100	100	100	100	100	100	99	100	100	100	100
ungewichtet	13502	1167	3506	574	103	606	1819	1110	1579	376	1016	224	360	229	147	557	14
1 - u. 200 EUR	0	0	0	0	-	-	-	0	0	-	-	1	0	-	1	0	-
200 - u. 300 EUR	0	0	0	-	-	-	0	0	0	-	-	1	-	-	-	1	-
300 - u. 400 EUR	0	1	0	-	-	0	-	0	0	-	-	0	1	1	1	1	-
400 - u. 500 EUR	0	1	0	0	-	0	0	-	0	-	-	2	-	-	1	1	-
500 - u. 600 EUR	1	1	0	-	0	0	0	0	0	-	-	5	2	1	4	2	-
600 - u. 700 EUR	1	4	2	1	1	1	0	0	0	0	-	7	1	1	2	2	(15)
700 - u. 800 EUR	2	7	2	1	5	2	1	1	1	-	0	6	5	-	4	2	(3)
800 - u. 900 EUR	2	6	3	1	7	3	1	1	0	-	0	7	3	2	3	3	-
900 - u. 1.000 EUR	2	5	3	1	2	3	1	1	0	-	0	4	4	-	3	4	(4)
1.000 - u. 1.100 EUR	3	7	4	2	4	5	1	1	1	0	-	6	3	0	2	4	-
1.100 - u. 1.200 EUR	3	5	4	3	1	5	2	1	1	-	-	3	5	1	3	3	-
1.200 - u. 1.300 EUR	3	6	4	3	3	3	2	1	1	1	0	7	5	0	1	5	(8)
1.300 - u. 1.400 EUR	3	7	4	3	6	4	2	1	1	1	0	4	8	0	5	4	(8)
1.400 - u. 1.500 EUR	3	5	4	4	8	5	3	2	2	2	0	3	2	1	3	3	(3)
1.500 - u. 1.750 EUR	9	12	14	14	20	11	10	6	3	8	1	9	10	3	4	9	(21)
1.750 - u. 2.000 EUR	10	9	14	14	13	10	11	7	5	12	3	6	10	2	4	6	(28)
2.000 - u. 2.500 EUR	17	15	19	25	14	18	22	22	15	29	7	11	12	7	11	10	(10)
2.500 - u. 5.000 EUR	33	10	21	26	15	27	41	48	48	46	71	15	25	36	35	26	-
5.000 EUR und mehr	7	0	1	1	-	1	3	9	21	1	19	1	5	44	15	14	-
S U M M E	100	100	100	100	100	100	100	100	100	100	100	100	100	100	100	100	100
1 - u. 250 EUR	0	0	0	0	-	-	-	0	0	-	-	2	0	-	1	0	-
250 - u. 500 EUR	1	2	1	0	-	0	0	0	0	-	-	3	1	1	2	3	-
500 - u. 750 EUR	3	8	3	1	4	3	1	1	1	0	-	13	6	2	8	4	(18)
750 - u. 1.000 EUR	5	15	7	3	12	8	2	1	1	-	0	15	9	2	7	8	(4)
1.000 - u. 1.250 EUR	6	14	9	7	7	11	4	2	2	1	-	12	8	1	5	10	(8)
1.250 - u. 1.500 EUR	8	15	11	9	14	10	6	3	4	3	0	11	14	2	8	9	(11)
1.500 EUR und mehr	76	46	69	80	63	68	86	92	92	96	99	43	62	92	69	65	(59)
Betrag je Bezieher/in (EUR/M)	2583	1559	1956	2183	1748	2065	2504	3003	3745	2587	3993	1612	2253	5658	3013	2972	(1533)

Schichtung des Nettoeinkommens von Ehepaaren und Alleinstehenden

PROZENT SENKRECHT

Teilgesamtheit: Frauen ab 55 Jahren (ohne Heimbewohner) - D e u t s c h l a n d

	Frauen - Tätigkeitsniveau																
	Alle	Arbeiter			Angestellte					Beamte, Berufssol.		Selbstständige			Mit-		
	Frauen	Ange- lernt	Fach- arbeiter	Meister Polier	Ange- lernt	Einf. Fachkr.	Mittl. Fachkr.	Gehob. Fachkr.	Hochq./ leit.	Einf./ Mittl.D.	Gehob./ Höher.D.	Land- wirte	Hand- werker	Verkam. Freib.	Sonst. Freib.	Gewerbe treib.	hel- fende
Basis hochger. (in Tsd.)	14830	2551	1551	38	776	2816	3485	896	394	98	424	98	64	91	114	337	398
Basis ungewichtet	15825	2539	1954	56	746	2969	3857	980	480	85	410	90	65	107	119	333	394
HY090 Nettoeinkommen von Ehepaaren/Alleinstehenden																	
Bezieher: hochger. (in Tsd.)	14814	2547	1550	38	775	2815	3484	895	394	98	423	98	64	91	114	335	396
(in %)	100	100	100	100	100	100	100	100	100	100	100	100	100	100	100	100	99
ungewichtet	15812	2536	1953	56	745	2968	3856	979	480	85	409	90	65	107	119	332	392
1 - u. 200 EUR	0	0	0	-	-	0	0	0	-	-	-	-	1	-	1	1	1
200 - u. 300 EUR	0	0	0	-	0	0	0	0	-	-	-	-	-	-	-	1	2
300 - u. 400 EUR	0	0	-	-	0	0	0	-	-	1	-	3	-	0	1	1	2
400 - u. 500 EUR	0	0	0	-	1	0	0	0	0	-	-	1	1	-	-	0	3
500 - u. 600 EUR	1	1	0	-	0	0	0	0	-	-	-	9	-	1	-	4	4
600 - u. 700 EUR	2	2	1	2	2	1	1	1	1	-	0	15	1	-	0	3	7
700 - u. 800 EUR	3	5	2	6	4	2	1	0	1	-	-	4	12	1	1	4	8
800 - u. 900 EUR	3	6	4	2	4	3	1	1	1	-	-	13	6	-	3	4	7
900 - u. 1.000 EUR	4	6	4	5	6	3	3	1	1	-	-	6	4	1	1	6	3
1.000 - u. 1.100 EUR	4	7	4	4	6	3	2	2	2	-	-	6	7	-	3	5	6
1.100 - u. 1.200 EUR	4	8	5	6	7	4	3	2	2	-	-	5	2	-	5	4	5
1.200 - u. 1.300 EUR	5	8	6	3	6	5	3	1	2	2	-	7	8	1	4	3	7
1.300 - u. 1.400 EUR	5	7	6	3	5	5	4	3	3	6	-	5	6	-	1	4	4
1.400 - u. 1.500 EUR	5	6	6	11	6	5	5	4	3	-	1	1	4	2	6	3	4
1.500 - u. 1.750 EUR	11	12	14	14	15	12	11	10	9	9	3	7	10	5	10	13	9
1.750 - u. 2.000 EUR	10	8	13	13	9	10	11	10	8	8	3	3	1	1	5	6	7
2.000 - u. 2.500 EUR	15	14	18	19	13	17	17	14	14	17	16	8	6	16	11	9	9
2.500 - u. 5.000 EUR	24	9	16	8	14	27	34	42	39	53	55	7	24	33	34	25	11
5.000 EUR und mehr	4	0	1	3	2	3	5	10	14	5	22	-	7	39	14	4	2
S U M M E	100	100	100	100	100	100	100	100	100	100	100	100	100	100	100	100	100
1 - u. 250 EUR	0	0	0	-	0	0	0	0	-	-	-	-	1	-	1	1	1
250 - u. 500 EUR	1	1	0	-	1	0	0	1	0	1	-	4	1	0	1	1	6
500 - u. 750 EUR	4	6	3	7	4	2	1	1	2	-	0	23	10	1	0	9	14
750 - u. 1.000 EUR	9	15	8	7	12	7	5	2	2	-	-	24	14	2	5	12	16
1.000 - u. 1.250 EUR	11	19	11	11	15	10	6	4	5	-	-	13	15	-	11	10	15
1.250 - u. 1.500 EUR	12	16	16	16	15	12	10	7	6	8	1	11	13	3	8	9	11
1.500 EUR und mehr	64	44	62	58	53	69	77	85	85	91	99	25	47	93	74	57	37
Betrag je Bezieher/in (EUR/M)	2177	1566	1855	1786	1761	2154	2449	3000	3126	3197	3799	1240	2137	5122	3031	2151	1522

Schichtung des Bruttoeinkommens von Ehepaaren und Alleinstehenden

Teilgesamtheit: Witwer und Witwen ab 55 Jahren (ohne Heimbewohner) - D e u t s c h l a n d

	+-- ALLE +--		+----- M ä n n e r -----+						+----- F r a u e n -----+					
			Alle	55-u.	65-u.	75-u.	85 u.	65 u.	Alle	55-u.	65-u.	75-u.	85 u.	65 u.
				65 J.	75 J.	85 J.	älter	älter		65 J.	75 J.	85 J.	älter	älter
Basis hochger. (in Tsd.)	5418		1019	119	248	416	236	900	4399	494	1006	1774	1125	3905
Basis ungewichtet	5723		1253	100	304	425	424	1153	4470	408	991	1556	1515	4062
HY070 Bruttoeinkommen von Ehepaaren/Aleinstehenden														
Bezieher: hochger. (in Tsd.)	5417		1019	119	248	416	236	900	4398	493	1006	1774	1125	3905
(in %)	100		100	100	100	100	100	100	100	100	100	100	100	100
ungewichtet	5722		1253	100	304	425	424	1153	4469	407	991	1556	1515	4062
1 - u. 200 EUR	0		-	-	-	-	-	-	0	-	-	-	0	0
200 - u. 300 EUR	0		-	-	-	-	-	-	0	0	0	-	0	0
300 - u. 400 EUR	0		0	1	0	-	0	0	0	-	0	0	1	0
400 - u. 500 EUR	0		0	0	-	0	0	0	0	1	0	0	0	0
500 - u. 600 EUR	1		0	0	0	0	0	0	1	0	0	1	1	1
600 - u. 700 EUR	2		1	1	0	1	1	1	2	3	1	1	3	2
700 - u. 800 EUR	2		2	1	2	1	2	2	3	3	3	3	2	3
800 - u. 900 EUR	4		3	8	2	3	2	2	4	6	5	4	4	4
900 - u. 1.000 EUR	4		3	4	2	2	3	2	4	5	3	4	4	4
1.000 - u. 1.100 EUR	5		2	5	2	2	2	2	5	6	5	5	5	5
1.100 - u. 1.200 EUR	6		3	4	4	3	3	3	6	7	5	7	5	6
1.200 - u. 1.300 EUR	7		5	4	4	6	3	5	7	6	7	7	8	7
1.300 - u. 1.400 EUR	7		5	6	5	5	3	5	8	5	7	9	9	8
1.400 - u. 1.500 EUR	6		5	2	5	6	3	5	7	4	8	7	7	7
1.500 - u. 1.750 EUR	17		15	11	13	17	15	15	17	9	18	18	19	18
1.750 - u. 2.000 EUR	12		14	6	18	15	13	15	12	10	10	14	11	12
2.000 - u. 2.500 EUR	14		20	16	18	18	26	20	12	13	14	12	11	12
2.500 - u. 5.000 EUR	12		20	20	20	18	21	19	10	18	11	9	8	9
5.000 EUR und mehr	2		3	8	3	2	3	3	1	4	2	0	1	1
S U M M E	100		100	100	100	100	100	100	100	100	100	100	100	100

1 - u. 250 EUR	0		-	-	-	-	-	-	0	0	0	-	0	0
250 - u. 500 EUR	1		0	2	0	0	0	0	1	1	1	1	1	1
500 - u. 750 EUR	3		2	2	1	2	2	2	4	5	3	3	5	3
750 - u. 1.000 EUR	9		6	12	6	5	6	5	10	12	9	9	10	9
1.000 - u. 1.250 EUR	14		9	11	9	9	6	8	15	16	13	15	15	15
1.250 - u. 1.500 EUR	17		12	11	11	14	8	12	18	12	19	19	20	19
1.500 EUR und mehr	56		71	61	73	70	77	73	53	53	55	53	50	53
Betrag je Bezieher/in (EUR/M)	1788		2144	2565	2173	2015	2126	2088	1706	1949	1760	1675	1601	1675

Schichtung des Bruttoeinkommens von Ehepaaren und Alleinstehenden

PROZENT SENKRECHT

Teilgesamtheit: Witwer ab 65 Jahren (ohne Heimbewohner) - D e u t s c h l a n d

	LETZTE BERUFLICHE STELLUNG					
	Alle	Arbeiter	An-gestellte	Beamte/ Ber.-Sold	Selbst-ständige	Mit-helfende
Basis hochger. (in Tsd.)	900	344	349	84	114	0
Basis ungewichtet	1153	457	445	106	131	1
HY070 Bruttoeinkommen von Ehepaaren/Alleinstehenden						

Bezieher: hochger. (in Tsd.)	900	344	349	84	114	0
(in %)	100	100	100	100	100	100
ungewichtet	1153	457	445	106	131	1
1 - u. 200 EUR	-	-	-	-	-	-
200 - u. 300 EUR	-	-	-	-	-	-
300 - u. 400 EUR	0	0	0	-	-	-
400 - u. 500 EUR	0	-	-	-	2	-
500 - u. 600 EUR	0	0	-	-	1	-
600 - u. 700 EUR	1	0	0	-	5	-
700 - u. 800 EUR	2	2	-	-	6	[100]
800 - u. 900 EUR	2	2	1	0	7	-
900 - u. 1.000 EUR	2	2	2	-	7	-
1.000 - u. 1.100 EUR	2	3	1	-	4	-
1.100 - u. 1.200 EUR	3	6	1	-	4	-
1.200 - u. 1.300 EUR	5	9	2	-	4	-
1.300 - u. 1.400 EUR	5	7	3	-	4	-
1.400 - u. 1.500 EUR	5	6	4	0	8	-
1.500 - u. 1.750 EUR	15	24	12	1	9	-
1.750 - u. 2.000 EUR	15	19	17	2	8	-
2.000 - u. 2.500 EUR	20	15	30	13	11	-
2.500 - u. 5.000 EUR	19	4	24	69	16	-
5.000 EUR und mehr	3	-	2	13	4	-
S U M M E	100	100	100	100	100	100

1 - u. 250 EUR	-	-	-	-	-	-
250 - u. 500 EUR	0	0	0	-	2	-
500 - u. 750 EUR	2	1	0	-	9	-
750 - u. 1.000 EUR	5	6	2	0	16	[100]
1.000 - u. 1.250 EUR	8	14	3	-	13	-
1.250 - u. 1.500 EUR	12	17	9	0	12	-
1.500 EUR und mehr	73	62	86	99	48	-
Betrag je Bezieher/in (EUR/M)	2088	1644	2254	3573	1872	[781]

Schichtung des Bruttoeinkommens von Ehepaaren und Alleinstehenden

PROZENT SENKRECHT

Teilgesamtheit: Witwen ab 65 Jahren (ohne Heimbewohner) - D e u t s c h l a n d

		+- LETZTE BERUFLICHE STELLUNG - V e r s t o r b e n e r E h e m a n n + +- ("Alle" einschl. nie erwerbstätig und K.A. zur beruflichen Stellung)-+					
		Alle	Arbeiter	An- gestellte	Beamte/ Ber.-Sold.	Selbst- ständige	Mit- helfende
Basis hochger. (in Tsd.)		3905	1692	1248	318	545	6
Basis ungewichtet		4062	1830	1347	264	520	6
HY070 Bruttoeinkommen von Ehepaaren/Alleinstehenden							

Bezieher: hochger. (in Tsd.)		3905	1692	1248	318	545	6
(in %)		100	100	100	100	100	100
ungewichtet		4062	1830	1347	264	520	6
1 - u.	200 EUR	0	0	-	-	-	-
200 - u.	300 EUR	0	-	-	-	0	-
300 - u.	400 EUR	0	0	-	0	2	[14]
400 - u.	500 EUR	0	0	0	-	1	-
500 - u.	600 EUR	1	0	0	-	4	-
600 - u.	700 EUR	2	2	1	-	4	-
700 - u.	800 EUR	3	3	1	1	6	-
800 - u.	900 EUR	4	5	2	1	8	-
900 - u.	1.000 EUR	4	5	2	0	5	[18]
1.000 - u.	1.100 EUR	5	7	3	2	7	[17]
1.100 - u.	1.200 EUR	6	8	4	3	6	-
1.200 - u.	1.300 EUR	7	9	6	2	7	-
1.300 - u.	1.400 EUR	8	11	6	2	8	[9]
1.400 - u.	1.500 EUR	7	10	6	3	3	-
1.500 - u.	1.750 EUR	18	21	20	14	10	[24]
1.750 - u.	2.000 EUR	12	11	16	12	8	-
2.000 - u.	2.500 EUR	12	6	20	25	8	-
2.500 - u.	5.000 EUR	9	2	13	34	9	[17]
5.000 EUR und mehr		1	-	1	2	3	-
S U M M E		100	100	100	100	100	100

1 - u.	250 EUR	0	0	-	-	0	-
250 - u.	500 EUR	1	0	0	0	4	[14]
500 - u.	750 EUR	3	3	1	1	11	-
750 - u.	1.000 EUR	9	12	5	1	16	[18]
1.000 - u.	1.250 EUR	15	19	10	6	17	[17]
1.250 - u.	1.500 EUR	19	26	15	6	14	[9]
1.500 EUR und mehr		53	40	69	86	38	[41]
Betrag je Bezieher/in (EUR/M)		1675	1434	1891	2398	1575	[1531]

Schichtung des Bruttoeinkommens von Ehepaaren und Alleinstehenden

PROZENT SENKRECHT

Teilgesamtheit: Witwer ab 65 Jahren (ohne Heimbewohner) - D e u t s c h l a n d

	Männer - Tätigkeitsniveau																
	Alle	Arbeiter				Angestellte				Beamte, Berufssol.		Selbstständige				Mit-	
	Männer	Ange- lernt	Fach- arbeiter	Meister Polier	Ange- lernt	Einf. Fachkr.	Mittl. Fachkr.	Gehob. Fachkr.	Hochq./ leit.	Einf./ Mittl.D.	Gehob./ Höher.D.	Land- wirte	Hand- werker	Verkam. Freib.	Sonst. Freib.	Gewerbe treib.	hel- fende
Basis hochger. (in Tsd.)	900	88	216	41	7	41	135	88	77	33	51	26	34	16	4	34	0
Basis ungewichtet	1153	109	292	56	8	51	166	110	110	33	73	29	41	17	5	39	1
HY070 Bruttoeinkommen von Ehepaaren/Alleinstehenden																	
Bezieher: hochger. (in Tsd.)	900	88	216	41	7	41	135	88	77	33	51	26	34	16	4	34	0
(in %)	100	100	100	100	100	100	100	100	100	100	100	100	100	100	100	100	100
ungewichtet	1153	109	292	56	8	51	166	110	110	33	73	29	41	17	5	39	1
1 - u. 200 EUR	-	-	-	-	-	-	-	-	-	-	-	-	-	-	-	-	-
200 - u. 300 EUR	-	-	-	-	-	-	-	-	-	-	-	-	-	-	-	-	-
300 - u. 400 EUR	0	-	0	-	-	-	-	-	1	-	-	-	-	-	-	-	-
400 - u. 500 EUR	0	-	-	-	-	-	-	-	-	-	-	(2)	-	(7)	-	-	-
500 - u. 600 EUR	0	1	0	-	-	-	-	-	-	-	-	-	4	-	-	-	-
600 - u. 700 EUR	1	1	-	-	-	-	-	1	-	-	-	(11)	2	(10)	-	2	-
700 - u. 800 EUR	2	4	1	4	-	-	-	-	-	-	-	(7)	10	-	-	3	[100]
800 - u. 900 EUR	2	7	1	-	-	3	1	-	1	-	1	(11)	2	(15)	-	6	-
900 - u. 1.000 EUR	2	1	3	-	[17]	8	-	-	1	-	-	(20)	5	-	-	2	-
1.000 - u. 1.100 EUR	2	7	2	-	-	3	1	0	1	-	-	(9)	2	(7)	[27]	-	-
1.100 - u. 1.200 EUR	3	10	5	3	-	3	1	2	-	-	-	(8)	1	-	-	7	-
1.200 - u. 1.300 EUR	5	11	10	-	-	3	3	1	1	-	-	(7)	2	-	-	6	-
1.300 - u. 1.400 EUR	5	9	7	3	-	6	4	1	2	-	-	-	9	-	-	5	-
1.400 - u. 1.500 EUR	5	10	6	1	-	5	6	1	4	-	1	(4)	10	-	-	13	-
1.500 - u. 1.750 EUR	15	18	27	21	[17]	21	10	13	10	4	-	(14)	2	-	[16]	15	-
1.750 - u. 2.000 EUR	15	13	20	26	[43]	17	20	13	15	6	-	(3)	14	(4)	[23]	7	-
2.000 - u. 2.500 EUR	20	7	15	28	[24]	24	36	30	26	31	2	(4)	16	(10)	-	12	-
2.500 - u. 5.000 EUR	19	2	4	14	-	5	19	36	32	59	75	-	22	(34)	[35]	12	-
5.000 EUR und mehr	3	-	-	-	-	-	1	2	7	-	22	-	-	(13)	-	8	-
S U M M E	100	100	100	100	100	100	100	100	100	100	100	100	100	100	100	100	100
1 - u. 250 EUR	-	-	-	-	-	-	-	-	-	-	-	-	-	-	-	-	-
250 - u. 500 EUR	0	-	0	-	-	-	-	-	1	-	-	(2)	-	(7)	-	-	-
500 - u. 750 EUR	2	3	1	2	-	-	-	1	-	-	-	(18)	11	(10)	-	2	-
750 - u. 1.000 EUR	5	10	5	2	[17]	11	1	-	2	-	1	(31)	12	(15)	-	11	[100]
1.000 - u. 1.250 EUR	8	24	13	3	-	6	2	3	2	-	-	(23)	5	(7)	[27]	13	-
1.250 - u. 1.500 EUR	12	23	16	4	-	15	12	4	6	-	1	(4)	19	-	-	19	-
1.500 EUR und mehr	73	40	66	89	[83]	68	85	93	90	100	98	(21)	53	(61)	[73]	55	-
Betrag je Bezieher/in (EUR/M)	2088	1429	1673	1957	[1749]	1732	2113	2443	2615	2555	4220	(1117)	1810	(2736)	[2079]	2098	[781]

Schichtung des Bruttoeinkommens von Ehepaaren und Alleinstehenden

PROZENT SENKRECHT

Teilgesamtheit: Witwen ab 65 Jahren (ohne Heimbewohner) - D e u t s c h l a n d

	Letztes Tätigkeitsniveau des verstorbenen Ehemanns																Mit- hel- fende
	Arbeiter				Angestellte					Beamte, Berufssol.		Selbstständige					
	Alle	Ange- lernt	Fach- arbeiter	Meister Polier	Ange- lernt	Einf. Fachkr.	Mittl. Fachkr.	Gehob. Fachkr.	Hochq./ leit.	Einf./ Mittl.D.	Gehob./ Höher.D.	Land- wirte	Hand- werker	Verkam. Freib.	Sonst. Freib.		
Basis hochger. (in Tsd.)	3905	463	1036	193	36	171	452	268	321	151	163	151	146	38	20	191	6
Basis ungewichtet	4062	470	1149	211	39	169	481	297	361	106	151	146	150	36	19	169	6
HY070 Bruttoeinkommen von Ehepaaren/Aleinstehenden																	
Bezieher: hochger. (in Tsd.)	3905	463	1036	193	36	171	452	268	321	151	163	151	146	38	20	191	6
(in %)	100	100	100	100	100	100	100	100	100	100	100	100	100	100	100	100	100
ungewichtet	4062	470	1149	211	39	169	481	297	361	106	151	146	150	36	19	169	6
1 - u. 200 EUR	0	0	-	-	-	-	-	-	-	-	-	-	-	-	-	-	-
200 - u. 300 EUR	0	-	-	-	-	-	-	-	-	-	-	1	1	-	-	-	-
300 - u. 400 EUR	0	0	0	-	-	-	-	-	-	-	1	5	3	-	-	-	[14]
400 - u. 500 EUR	0	0	0	-	3	1	-	0	-	-	-	4	1	-	-	-	-
500 - u. 600 EUR	1	0	0	-	-	-	-	-	0	-	-	9	2	2	-	2	-
600 - u. 700 EUR	2	3	1	2	2	1	1	0	0	-	-	10	-	-	-	3	-
700 - u. 800 EUR	3	6	2	2	5	2	1	0	0	1	-	13	4	4	(6)	4	-
800 - u. 900 EUR	4	9	3	4	7	4	1	2	2	1	-	9	9	2	-	8	-
900 - u. 1.000 EUR	4	7	5	1	2	3	3	4	1	-	-	4	8	6	-	4	[18]
1.000 - u. 1.100 EUR	5	8	7	4	3	7	3	1	2	4	1	9	7	10	-	4	[17]
1.100 - u. 1.200 EUR	6	8	8	5	4	5	6	1	3	7	-	7	5	-	(12)	6	-
1.200 - u. 1.300 EUR	7	10	8	10	11	9	9	3	3	5	-	9	8	-	-	8	-
1.300 - u. 1.400 EUR	8	12	12	8	7	10	8	4	3	3	-	10	9	5	-	8	[9]
1.400 - u. 1.500 EUR	7	10	10	12	16	8	8	4	2	5	1	3	1	5	(9)	4	-
1.500 - u. 1.750 EUR	18	14	23	23	16	23	20	23	15	26	3	3	19	11	(15)	9	[24]
1.750 - u. 2.000 EUR	12	6	13	15	8	16	17	18	14	18	7	1	9	19	(14)	10	-
2.000 - u. 2.500 EUR	12	4	6	8	13	8	16	23	28	17	32	2	8	17	(12)	11	-
2.500 - u. 5.000 EUR	9	2	2	7	-	4	8	16	24	13	53	4	5	12	(20)	14	[17]
5.000 EUR und mehr	1	-	-	-	-	1	0	-	3	-	3	-	1	6	(11)	4	-
S U M M E	100	100	100	100	100	100	100	100	100	100	100	100	100	100	100	100	100
1 - u. 250 EUR	0	0	-	-	-	-	-	-	-	-	-	1	-	-	-	-	-
250 - u. 500 EUR	1	0	0	-	3	1	-	0	-	-	1	9	4	-	-	-	[14]
500 - u. 750 EUR	3	6	2	2	2	2	1	1	1	1	-	24	4	2	(6)	8	-
750 - u. 1.000 EUR	9	20	9	7	14	8	4	5	3	1	-	20	19	13	-	14	[18]
1.000 - u. 1.250 EUR	15	22	19	13	14	16	13	3	7	11	1	23	16	10	(12)	16	[17]
1.250 - u. 1.500 EUR	19	27	26	25	29	22	20	10	5	12	1	14	15	9	(9)	15	[9]
1.500 EUR und mehr	53	25	44	53	38	51	62	80	84	75	97	10	43	66	(72)	48	[41]
Betrag je Bezieher/in (EUR/M)	1675	1283	1470	1605	1422	1552	1767	1937	2259	1863	2914	1028	1496	1953	(2685)	1879	[1531]

Schichtung des Nettoeinkommens von Ehepaaren und Alleinstehenden

PROZENT SENKRECHT

Teilgesamtheit: Witwer und Witwen ab 55 Jahren (ohne Heimbewohner) - D e u t s c h l a n d

	+-- ALLE +--		+----- M ä n n e r -----+						+----- F r a u e n -----+					
			Alle	55-u.	65-u.	75-u.	85 u.	65 u.	Alle	55-u.	65-u.	75-u.	85 u.	65 u.
				65 J.	75 J.	85 J.	älter	älter		65 J.	75 J.	85 J.	älter	älter
Basis hochger. (in Tsd.)	5418		1019	119	248	416	236	900	4399	494	1006	1774	1125	3905
Basis ungewichtet	5723		1253	100	304	425	424	1153	4470	408	991	1556	1515	4062
HY090 Nettoeinkommen von Ehepaaren/Alleinstehenden														
Bezieher: hochger. (in Tsd.)	5415		1019	119	248	416	236	900	4396	493	1005	1774	1125	3904
(in %)	100		100	100	100	100	100	100	100	100	100	100	100	100
ungewichtet	5721		1253	100	304	425	424	1153	4468	407	990	1556	1515	4061
1 - u. 200 EUR	0		-	-	-	-	-	-	0	-	0	-	0	0
200 - u. 300 EUR	0		0	-	-	-	0	0	0	1	0	0	0	0
300 - u. 400 EUR	0		0	1	0	0	0	0	0	0	0	0	1	0
400 - u. 500 EUR	1		0	2	0	-	-	0	1	1	1	0	1	1
500 - u. 600 EUR	1		1	0	-	1	1	1	1	0	1	1	2	1
600 - u. 700 EUR	2		2	2	2	1	1	1	3	5	3	2	3	2
700 - u. 800 EUR	4		2	3	2	2	3	2	4	6	4	4	4	4
800 - u. 900 EUR	5		3	6	3	3	2	2	5	7	5	5	5	5
900 - u. 1.000 EUR	5		3	10	3	2	3	2	6	8	6	6	5	6
1.000 - u. 1.100 EUR	6		5	4	5	5	4	5	7	9	6	7	7	7
1.100 - u. 1.200 EUR	8		5	5	5	6	3	5	8	7	8	8	9	9
1.200 - u. 1.300 EUR	9		7	7	8	7	4	7	9	7	8	10	9	9
1.300 - u. 1.400 EUR	7		6	11	6	6	4	6	7	4	9	7	8	8
1.400 - u. 1.500 EUR	8		7	6	5	7	8	7	9	7	9	8	10	9
1.500 - u. 1.750 EUR	17		18	8	20	20	16	19	17	14	15	19	16	17
1.750 - u. 2.000 EUR	10		15	8	17	14	19	16	9	10	11	9	8	9
2.000 - u. 2.500 EUR	9		15	10	13	14	20	15	8	7	9	7	7	8
2.500 - u. 5.000 EUR	6		11	12	11	11	11	11	5	8	6	5	4	5
5.000 EUR und mehr	0		1	4	1	-	1	1	0	1	0	0	0	0
S U M M E	100		100	100	100	100	100	100	100	100	100	100	100	100

1 - u. 250 EUR	0		0	-	-	-	0	0	0	0	0	-	0	0
250 - u. 500 EUR	1		1	3	0	0	0	0	1	1	1	1	2	1
500 - u. 750 EUR	5		3	2	2	3	4	3	6	7	5	5	7	5
750 - u. 1.000 EUR	12		8	19	7	7	6	7	13	18	13	12	12	13
1.000 - u. 1.250 EUR	19		12	13	13	13	9	12	20	21	18	20	21	20
1.250 - u. 1.500 EUR	20		17	20	16	18	14	16	20	12	21	20	23	21
1.500 EUR und mehr	43		59	42	62	59	67	62	39	40	42	41	35	39
Betrag je Bezieher/in (EUR/M)	1520		1765	1833	1802	1700	1805	1756	1464	1496	1514	1465	1403	1460

Schichtung des Nettoeinkommens von Ehepaaren und Alleinstehenden

Teilgesamtheit: Witwer ab 65 Jahren (ohne Heimbewohner) - D e u t s c h l a n d

	LETZTE BERUFLICHE STELLUNG					
	Alle	Arbeiter	An- gestellte	Beamte/ Ber.-Sold	Selbst- ständige	Mit- helfende
Basis hochger. (in Tsd.)	900	344	349	84	114	0
Basis ungewichtet	1153	457	445	106	131	1
HY090 Nettoeinkommen von Ehepaaren/Alleinstehenden						
Bezieher: hochger. (in Tsd.)	900	344	349	84	114	0
(in %)	100	100	100	100	100	100
ungewichtet	1153	457	445	106	131	1
1 - u. 200 EUR	-	-	-	-	-	-
200 - u. 300 EUR	0	-	-	-	1	-
300 - u. 400 EUR	0	0	0	-	2	-
400 - u. 500 EUR	0	0	-	-	-	-
500 - u. 600 EUR	1	0	-	-	7	-
600 - u. 700 EUR	1	2	0	-	5	-
700 - u. 800 EUR	2	3	0	0	8	[100]
800 - u. 900 EUR	2	2	2	-	8	-
900 - u. 1.000 EUR	2	3	1	-	4	-
1.000 - u. 1.100 EUR	5	8	2	-	6	-
1.100 - u. 1.200 EUR	5	9	2	-	3	-
1.200 - u. 1.300 EUR	7	8	6	0	9	-
1.300 - u. 1.400 EUR	6	9	3	-	6	-
1.400 - u. 1.500 EUR	7	9	7	1	6	-
1.500 - u. 1.750 EUR	19	25	19	6	8	-
1.750 - u. 2.000 EUR	16	13	23	13	6	-
2.000 - u. 2.500 EUR	15	6	22	29	12	-
2.500 - u. 5.000 EUR	11	2	12	47	11	-
5.000 EUR und mehr	1	-	0	2	1	-
S U M M E	100	100	100	100	100	100
1 - u. 250 EUR	0	-	-	-	1	-
250 - u. 500 EUR	0	0	0	-	2	-
500 - u. 750 EUR	3	3	1	-	13	[100]
750 - u. 1.000 EUR	7	8	3	0	18	-
1.000 - u. 1.250 EUR	12	21	6	-	11	-
1.250 - u. 1.500 EUR	16	23	13	2	17	-
1.500 EUR und mehr	62	46	77	98	38	-
Betrag je Bezieher/in (EUR/M)	1756	1465	1907	2690	1516	[701]

Schichtung des Nettoeinkommens von Ehepaaren und Alleinstehenden

PROZENT SENKRECHT

Teilgesamtheit: Witwen ab 65 Jahren (ohne Heimbewohner) - D e u t s c h l a n d

		+- LETZTE BERUFLICHE STELLUNG - V e r s t o r b e n e r E h e m a n n + +- ("Alle" einschl. nie erwerbstätig und K.A. zur beruflichen Stellung)-+					
		Alle	An- Arbeiter	An- gestellte	Beamte/ Ber.-Sold.	Selbst- ständige	Mit- helfende
Basis hochger. (in Tsd.)		3905	1692	1248	318	545	6
Basis ungewichtet		4062	1830	1347	264	520	6
HY090 Nettoeinkommen von Ehepaaren/Alleinstehenden							

Bezieher: hochger. (in Tsd.)		3904	1692	1246	318	545	6
(in %)		100	100	100	100	100	100
ungewichtet		4061	1830	1346	264	520	6
1 - u.	200 EUR	0	0	0	-	0	-
200 - u.	300 EUR	0	-	-	0	1	[14]
300 - u.	400 EUR	0	0	0	-	2	-
400 - u.	500 EUR	1	0	0	-	3	-
500 - u.	600 EUR	1	1	1	-	4	-
600 - u.	700 EUR	2	2	1	1	7	-
700 - u.	800 EUR	4	5	1	1	8	[18]
800 - u.	900 EUR	5	6	2	1	7	-
900 - u.	1.000 EUR	6	7	3	5	6	-
1.000 - u.	1.100 EUR	7	9	5	2	6	[17]
1.100 - u.	1.200 EUR	9	11	7	1	7	-
1.200 - u.	1.300 EUR	9	13	6	4	7	[9]
1.300 - u.	1.400 EUR	8	10	7	6	4	-
1.400 - u.	1.500 EUR	9	10	10	8	4	-
1.500 - u.	1.750 EUR	17	16	21	18	11	[24]
1.750 - u.	2.000 EUR	9	5	15	16	7	-
2.000 - u.	2.500 EUR	8	3	12	19	7	-
2.500 - u.	5.000 EUR	5	1	7	18	6	[17]
5.000 EUR und mehr		0	-	0	1	1	-
S U M M E		100	100	100	100	100	100

1 - u.	250 EUR	0	0	0	-	0	-
250 - u.	500 EUR	1	1	0	0	6	[14]
500 - u.	750 EUR	5	6	2	1	14	-
750 - u.	1.000 EUR	13	16	7	6	19	[18]
1.000 - u.	1.250 EUR	20	26	15	6	19	[17]
1.250 - u.	1.500 EUR	21	26	20	15	11	[9]
1.500 EUR und mehr		39	25	56	71	32	[41]
Betrag je Bezieher/in (EUR/M)		1460	1286	1643	1936	1354	[1329]

Schichtung des Nettoeinkommens von Ehepaaren und Alleinstehenden

Teilgesamtheit: Witwer ab 65 Jahren (ohne Heimbewohner) - D e u t s c h l a n d

	M ä n n e r - T ä t i g k e i t s n i v e a u																
	Alle Arbeiter				Angestellte					Beamte, Berufssol.		Selbstständige				Mitfende	
	Männer	Ange-lernt	Fach-arbeiter	Meister/Polier	Ange-lernt	Einf.-Fachkr.	Mittl.-Fachkr.	Gehob.-Fachkr.	Hochq./leit.	Einf./Mittl.D.	Gehob./Höher.D.	Land-wirte	Hand-werker	Verkam.-Freib.	Sonst.-Freib.		Gewerbe-treib.
Basis hochger. (in Tsd.)	900	88	216	41	7	41	135	88	77	33	51	26	34	16	4	34	0
Basis ungewichtet	1153	109	292	56	8	51	166	110	110	33	73	29	41	17	5	39	1
HY090 Nettoeinkommen von Ehepaaren/Alleinstehenden																	
Bezieher: hochger. (in Tsd.)	900	88	216	41	7	41	135	88	77	33	51	26	34	16	4	34	0
(in %)	100	100	100	100	100	100	100	100	100	100	100	100	100	100	100	100	100
ungewichtet	1153	109	292	56	8	51	166	110	110	33	73	29	41	17	5	39	1
1 - u. 200 EUR	-	-	-	-	-	-	-	-	-	-	-	-	-	-	-	-	-
200 - u. 300 EUR	0	-	-	-	-	-	-	-	-	-	-	-	-	-	-	-	2
300 - u. 400 EUR	0	-	0	-	-	-	-	-	1	-	-	(2)	-	(7)	-	-	-
400 - u. 500 EUR	0	1	-	-	-	-	-	-	-	-	-	-	-	-	-	-	-
500 - u. 600 EUR	1	-	0	-	-	-	-	-	-	-	-	(15)	6	(14)	-	-	-
600 - u. 700 EUR	1	4	1	2	-	-	-	1	-	-	-	(11)	7	-	-	-	-
700 - u. 800 EUR	2	8	1	2	-	-	1	-	-	-	1	(16)	5	-	-	9	[100]
800 - u. 900 EUR	2	1	3	-	[17]	9	-	-	1	-	-	(16)	5	(18)	-	2	-
900 - u. 1.000 EUR	2	8	2	-	-	5	1	0	1	-	-	(3)	2	-	[27]	4	-
1.000 - u. 1.100 EUR	5	14	7	3	-	3	1	2	1	-	-	(12)	4	-	-	7	-
1.100 - u. 1.200 EUR	5	8	10	3	-	6	2	1	1	-	-	-	5	-	-	4	-
1.200 - u. 1.300 EUR	7	12	8	-	-	8	8	4	4	-	1	-	14	-	-	16	-
1.300 - u. 1.400 EUR	6	12	10	3	[17]	3	4	-	3	-	-	(7)	2	-	-	12	-
1.400 - u. 1.500 EUR	7	7	10	9	-	15	6	6	6	4	-	(6)	1	-	[16]	11	-
1.500 - u. 1.750 EUR	19	16	27	36	[43]	22	20	17	17	17	-	(9)	9	(4)	[23]	8	-
1.750 - u. 2.000 EUR	16	5	14	19	-	19	26	20	24	28	4	-	16	(7)	-	-	-
2.000 - u. 2.500 EUR	15	3	6	16	[24]	8	25	24	23	42	20	(4)	10	(19)	[24]	16	-
2.500 - u. 5.000 EUR	11	1	2	6	-	2	6	23	17	9	72	-	15	(26)	[10]	8	-
5.000 EUR und mehr	1	-	-	-	-	-	-	1	1	-	3	-	-	(6)	-	2	-
S U M M E	100	100	100	100	100	100	100	100	100	100	100	100	100	100	100	100	100
1 - u. 250 EUR	0	-	-	-	-	-	-	-	-	-	-	-	-	-	-	2	-
250 - u. 500 EUR	0	1	0	-	-	-	-	-	1	-	-	(2)	-	(7)	-	-	-
500 - u. 750 EUR	3	6	2	2	-	-	1	1	-	-	-	(26)	16	(14)	-	2	[100]
750 - u. 1.000 EUR	7	15	5	2	[17]	14	1	0	2	-	1	(34)	9	(18)	[27]	14	-
1.000 - u. 1.250 EUR	12	28	21	6	-	13	7	4	4	-	-	(12)	12	-	-	16	-
1.250 - u. 1.500 EUR	16	25	23	12	[17]	22	14	9	12	4	1	(13)	13	-	[16]	33	-
1.500 EUR und mehr	62	25	49	77	[66]	51	77	86	82	96	98	(13)	50	(61)	[57]	33	-
Betrag je Bezieher/in (EUR/M)	1756	1280	1489	1737	[1539]	1540	1839	2112	2025	2065	3088	(965)	1571	(2085)	[1703]	1605	[701]

Schichtung des Nettoeinkommens von Ehepaaren und Alleinstehenden

PROZENT SENKRECHT

Teilgesamtheit: Witwen ab 65 Jahren (ohne Heimbewohner) - D e u t s c h l a n d

	----- Letztes Tätigkeitsniveau des verstorbenen Ehemanns -----																Mit- hel- fende
	+--- Arbeiter ---+				+--- Angestellte ---+					+---Beamte,Berufssol.---+		+--- Selbstständige ---+					
	Alle	Ange- lernt	Fach- arbeiter	Meister Polier	Ange- lernt	Einf. Fachkr.	Mittl. Fachkr.	Gehob. Fachkr.	Hochq./ leit.	Einf./ Mittl.D.	Gehob./ Höher.D.	Land- wirte	Hand- werker	Verkam. Freib.	Sonst. Freib.		
Basis hochger. (in Tsd.)	3905	463	1036	193	36	171	452	268	321	151	163	151	146	38	20	191	6
Basis ungewichtet	4062	470	1149	211	39	169	481	297	361	106	151	146	150	36	19	169	6
HY090 Nettoeinkommen von Ehepaaren/Alleinstehenden																	
Bezieher: hochger. (in Tsd.)	3904	463	1036	193	36	171	452	268	319	151	163	151	146	38	20	191	6
(in %)	100	100	100	100	100	100	100	100	100	100	100	100	100	100	100	100	100
ungewichtet	4061	470	1149	211	39	169	481	297	360	106	151	146	150	36	19	169	6
1 - u. 200 EUR	0	0	-	-	-	-	-	0	-	-	-	1	-	-	-	-	-
200 - u. 300 EUR	0	-	-	-	-	-	-	-	-	-	1	3	1	-	-	-	[14]
300 - u. 400 EUR	0	0	0	-	-	-	-	-	0	-	-	5	2	-	-	-	-
400 - u. 500 EUR	1	0	0	1	3	1	-	0	-	-	-	7	2	-	-	1	-
500 - u. 600 EUR	1	2	0	-	-	1	1	-	1	-	-	11	1	2	-	3	-
600 - u. 700 EUR	2	4	1	4	2	2	0	1	1	1	-	13	2	7	(11)	5	-
700 - u. 800 EUR	4	10	3	3	13	2	1	2	1	1	-	11	9	5	-	6	[18]
800 - u. 900 EUR	5	10	6	2	2	6	2	2	1	1	-	6	10	8	-	7	-
900 - u. 1.000 EUR	6	8	7	4	6	7	4	2	2	9	1	7	8	5	-	5	-
1.000 - u. 1.100 EUR	7	10	8	6	4	7	7	2	4	3	-	9	5	-	(8)	7	[17]
1.100 - u. 1.200 EUR	9	12	11	9	11	10	10	4	3	3	-	6	9	2	-	9	-
1.200 - u. 1.300 EUR	9	13	14	12	10	11	8	4	3	8	1	9	8	2	(4)	7	[9]
1.300 - u. 1.400 EUR	8	9	10	12	12	9	8	7	4	11	1	3	5	7	(5)	5	-
1.400 - u. 1.500 EUR	9	6	11	10	15	12	11	11	7	15	2	2	7	-	(5)	5	-
1.500 - u. 1.750 EUR	17	10	18	22	9	19	23	22	21	20	16	1	17	22	(24)	12	[24]
1.750 - u. 2.000 EUR	9	3	6	4	7	7	12	18	21	13	19	1	7	16	(10)	9	-
2.000 - u. 2.500 EUR	8	2	3	6	7	7	8	18	17	10	27	4	4	11	(18)	11	-
2.500 - u. 5.000 EUR	5	1	0	4	-	1	5	7	14	5	30	1	5	11	(6)	9	[17]
5.000 EUR und mehr	0	-	-	-	-	-	0	-	0	-	1	-	-	-	(9)	1	-
S U M M E	100	100	100	100	100	100	100	100	100	100	100	100	100	100	100	100	100





1 - u. 250 EUR	0	0	-	-	-	-	-	0	-	-	-	1	1	-	-	-	-
250 - u. 500 EUR	1	1	1	1	3	1	-	0	0	-	1	16	4	-	-	1	[14]
500 - u. 750 EUR	5	12	3	4	11	3	1	1	2	2	-	27	8	11	(11)	9	-
750 - u. 1.000 EUR	13	22	14	8	12	13	7	6	3	10	1	21	22	16	-	17	[18]
1.000 - u. 1.250 EUR	20	29	26	22	21	21	21	8	9	12	1	21	20	2	(12)	20	[17]
1.250 - u. 1.500 EUR	21	21	28	28	32	27	22	20	13	28	4	8	13	10	(11)	12	[9]
1.500 EUR und mehr	39	15	28	37	23	34	49	64	73	48	94	7	32	61	(67)	42	[41]
Betrag je Bezieher/in (EUR/M)	1460	1155	1318	1429	1288	1389	1549	1703	1900	1575	2284	897	1324	1674	(2272)	1580	[1329]

Anhang: Fragebogen der ASID 2015

Fragebogen für Männer und Ehepaare

Alterssicherung in Deutschland

Bericht zur sozialen Lage älterer Menschen



Wir bitten Sie, diesen Fragebogen rasch auszufüllen und im beigefügten Umschlag portofrei an uns zurückzusenden.

M

Wie wird's gemacht?

Bitte füllen Sie den Fragebogen aus, indem Sie

MUSTER

- in das zutreffende weiße Kästchen ein Kreuz machen

Beispiel:

Welchen Schulabschluss haben Sie?

Volksschule, Hauptschule

Mittlere Reife

Abitur, Hochschulreife

- oder die entsprechenden Zahlen in die weißen Felder eintragen

Beispiel:

In welchem Jahr sind Sie geboren?

1949

BITTE BEACHTEN SIE:

Bei einigen Fragen bitten wir auch um Angaben zur Situation der Ehefrau. Falls Sie verheiratet sind, füllen Sie bitte die für die Ehefrau vorgesehene Antwortspalte gemeinsam mit Ihrer Frau aus.

Ihre Lebens- und Wohnsituation heute

1. **Zunächst zu Ihrer Altersversorgung allgemein.**
Was würden Sie sagen:
Wie gut sind Sie im Alter finanziell gesichert?

Sehr gut

Gut

Weniger gut

Eher schlecht

Sehr schlecht

2. **Wenn Sie an Ihre jetzige Lebenssituation denken:**
Welche der folgenden Punkte bereiten Ihnen die größten Sorgen?
Bitte kreuzen Sie die wichtigsten Dinge an.

Gesundheitliche Probleme

Fehlende Hilfe im Krankheitsfall oder wenn man Pflege braucht

Zu wenig Geld für die Dinge des täglichen Lebens

Zu wenig Kontakt zu anderen Menschen

Sicherheit der Renten

Angst, den Kindern oder Enkelkindern zur Last zu fallen

Persönliche Sicherheit, Schutz vor Kriminalität

Zu hohe Kosten von Altenheimen

Ihre Lebens- und Wohnsituation heute

3. Wie viele Personen, Sie selbst eingeschlossen, leben ständig in Ihrem Haushalt?

4. Wie viele davon, Sie selbst eingeschlossen, beziehen selbst ein Einkommen, sei es aus beruflicher Tätigkeit, Rente/Pension oder andere Einkünfte?

5. Welche Personen sind das, die im Haushalt leben bzw. selbst ein Einkommen beziehen?

Bitte kreuzen Sie alle Zutreffenden an!

	Lebt im Haushalt	Bezieht Einkommen
Ich selbst	<input type="checkbox"/>	<input type="checkbox"/>
Ehepartner/in	<input type="checkbox"/>	<input type="checkbox"/>
Lebenspartner/in	<input type="checkbox"/>	<input type="checkbox"/>
Sohn/Schwiegersohn	<input type="checkbox"/>	<input type="checkbox"/>
Tochter/Schwiegertochter	<input type="checkbox"/>	<input type="checkbox"/>
Enkel/in	<input type="checkbox"/>	<input type="checkbox"/>
Sonstige Person(en)	<input type="checkbox"/>	<input type="checkbox"/>

6. Wenn man einmal alles zusammen nimmt: Wie hoch ist das monatliche Haushalts-einkommen (netto) aller Haushaltsmitglieder zusammen?

unter 500 €	<input type="checkbox"/>
500 bis unter 1.000 €	<input type="checkbox"/>
1.000 bis unter 1.500 €	<input type="checkbox"/>
1.500 bis unter 2.000 €	<input type="checkbox"/>
2.000 bis unter 2.500 €	<input type="checkbox"/>
2.500 bis unter 3.000 €	<input type="checkbox"/>
3.000 € und mehr	<input type="checkbox"/>

7. Unterstützen Sie davon regelmäßig Personen, die nicht in Ihrem Haushalt leben?

– Wenn ja, wen?

Geschiedene/getrennt lebende Ehefrau ...	<input type="checkbox"/>
Eigene Kinder	<input type="checkbox"/>
Sonstige Personen	<input type="checkbox"/>

– Wenn ja, wie hoch sind die Zahlungen durchschnittlich pro Monat?

€/Monat

8. Wie leben Sie in Ihrer Wohnung?

Mieter, Untermieter	<input type="checkbox"/>
Eigentümer	<input type="checkbox"/>
Mietfreies Wohnen	<input type="checkbox"/>
Wohne selbst in Alten- oder Pflegeheim ..	<input type="checkbox"/>
Ehefrau wohnt in Alten- oder Pflegeheim ..	<input type="checkbox"/>

Wann wurde die Wohnung/das Haus erbaut?

1948 oder früher	<input type="checkbox"/>
1949 bis 1990	<input type="checkbox"/>
1991 oder später	<input type="checkbox"/>

Wie viele Quadratmeter hat Ihre Wohnung?

qm

In welchem Jahr sind Sie in die Wohnung eingezogen?

Wohne hier seit Geburt

Wohnen, Rentenbezug

9. Welche Kosten entstehen Ihnen für das Wohnen pro Monat?

(a) Wenn Sie **MIETER** sind:

Wie hoch ist die monatliche Miete, die Sie und ggf. Ihre Ehefrau aufwenden müssen?
Mietanteile, die von anderen Haushaltsmitgliedern gezahlt werden, lassen Sie bitte außer Betracht. Bitte geben Sie möglichst Kaltmiete und Nebenkosten getrennt an.

Kaltmiete €/Monat
 Heiz- und Nebenkosten (laut Abrechnung) €/Monat
 oder (falls dies nicht möglich ist)
 Warmmiete einschließlich Heiz- und Nebenkosten (laut Abrechnung) €/Monat

(b) Wenn Sie **EIGENTÜMER** sind oder **MIETFREI** wohnen:

Müssen Sie noch Abzahlungen für ein Wohndarlehen oder für eine Hypothek für Ihre **eigene** Wohnung leisten? Ja €/Monat
 oder €/Jahr
 Wenn ja, welchen Betrag pro Monat oder pro Jahr?

Wie hoch sind Ihre Heiz- und laufenden Nebenkosten (für Heizung, (Ab-)Wasser, Müll, Versicherungen fürs Haus) pro Monat oder pro Jahr (ohne Renovierungsarbeiten)? €/Monat
 oder €/Jahr

(c) Wenn Sie oder Ihre Ehefrau in einem **ALTEN-** oder **PFLEGEHEIM** leben:

Wie hoch sind die monatlichen Kosten der Heimunterbringung einschließlich Verpflegung? €/Monat

10. Wie ist Ihr heutiger Familienstand?

Geben Sie bitte gegebenenfalls auch das Jahr der Eheschließung, Verwitmung bzw. Scheidung an.

Verheiratet, mit Ehepartner zusammenlebend seit Jahr
 Verheiratet, aber getrennt lebend
 Verwitwet seit Jahr
 Geschieden seit Jahr
 Ledig

Falls Sie **verheiratet** sind und mit Ihrer Ehepartnerin zusammenleben, beantworten Sie die folgenden Fragen bitte immer für beide Ehepartner.

11. In welchem Monat und Jahr sind Sie geboren?

Monat

MANN	EHEFRAU
<input type="text"/>	<input type="text"/>
<input type="text"/>	<input type="text"/>
<input type="checkbox"/>	<input type="checkbox"/>
<input type="checkbox"/>	<input type="checkbox"/>
<input type="text"/>	<input type="text"/>
<input type="text"/>	<input type="text"/>
<input type="text"/>	<input type="text"/>
<input type="checkbox"/>	<input type="checkbox"/>
<input type="checkbox"/>	<input type="checkbox"/>

Jahr

12. Beziehen Sie bereits eine eigene Rente der gesetzlichen Rentenversicherung oder eine eigene Beamtenpension?

Nein

Ja

13. Wenn ja:

(a) In welchem Monat und Jahr haben Sie Ihre Rente/Pension erstmals bezogen?

Monat

Jahr

(b) Wie viele Versicherungsjahre bzw. Dienstjahre wurden Ihnen für Ihre Rente bzw. Pension anerkannt?

Rente: Beitragsjahre und alle anderen angerechneten Jahre

Pension: Dienstjahre und alle anderen angerechneten Jahre

(c) Haben Sie wegen einer anerkannten Erwerbsminderung/ Dienstunfähigkeit vorzeitig Rente oder Pension bezogen? Ja

(d) Waren Sie unmittelbar vor Rentenbeginn arbeitslos? Ja

Ihr heutiges Einkommen

14. Welche Einkommen beziehen Sie und gegebenenfalls Ihre Ehefrau zurzeit?

Bitte kreuzen Sie für jede Person die Einkommensarten an, die sie bezieht, und geben Sie jeweils den Betrag an, der Ihnen **ausgezahlt** wird. Falls Sie sich an einzelne Beträge nicht genau erinnern, bitten wir Sie, in Ihren (Versicherungs-)Unterlagen nachzusehen!

Denken Sie bitte auch an kleinere Beträge.

Falls Sie mehrere Leistungen beziehen,

geben Sie bitte alle einzeln an.

RENTEN/PENSIONEN

Eigene Rente der gesetzlichen Rentenversicherung
(Arbeiter, Angestellte), auch für Kindererziehungszeiten

Witwerrente für Männer der gesetzlichen Rentenversicherung .

Betriebliche Altersversorgung
(z. B. Betriebsrente, betriebliche Lebensversicherung)

Zusatzversorgung des öffentlichen Dienstes
(z. B. Bund, Länder, Gemeinden, Kirchen, gemeinnützige
Einrichtungen, Post, Bahn, Telekom)

Beamtenpension
Bruttobetrag (ggf. nach Anrechnung von Renten)

Nettobetrag nach Abzug der Steuern

Landwirtschaftliche Altersrente

Berufsständische Versorgung für verkammerte Freie Berufe
(z. B. Ärzte, Apotheker, Rechtsanwälte, Architekten)

Riester-Rente

Sonstige private Rente/Rente aus privater Lebensversicherung

Unfallrente der Berufsgenossenschaft

Rente aus dem Ausland

Sonstige Renten/Pensionen,
und zwar:

	MANN		EHEFRAU	
	Ja ↓	€ pro Monat ↓	Ja ↓	€ pro Monat ↓
Eigene Rente der gesetzlichen Rentenversicherung (Arbeiter, Angestellte), auch für Kindererziehungszeiten	<input type="checkbox"/>	<input type="text"/> €	<input type="checkbox"/>	<input type="text"/> €
Witwerrente für Männer der gesetzlichen Rentenversicherung .	<input type="checkbox"/>	<input type="text"/> €		
Betriebliche Altersversorgung (z. B. Betriebsrente, betriebliche Lebensversicherung)	<input type="checkbox"/>	<input type="text"/> €	<input type="checkbox"/>	<input type="text"/> €
Zusatzversorgung des öffentlichen Dienstes (z. B. Bund, Länder, Gemeinden, Kirchen, gemeinnützige Einrichtungen, Post, Bahn, Telekom)	<input type="checkbox"/>	<input type="text"/> €	<input type="checkbox"/>	<input type="text"/> €
Beamtenpension Bruttobetrag (ggf. nach Anrechnung von Renten)	<input type="checkbox"/>	<input type="text"/> €	<input type="checkbox"/>	<input type="text"/> €
Nettobetrag nach Abzug der Steuern	<input type="checkbox"/>	<input type="text"/> €	<input type="checkbox"/>	<input type="text"/> €
Landwirtschaftliche Altersrente	<input type="checkbox"/>	<input type="text"/> €	<input type="checkbox"/>	<input type="text"/> €
Berufsständische Versorgung für verkammerte Freie Berufe (z. B. Ärzte, Apotheker, Rechtsanwälte, Architekten)	<input type="checkbox"/>	<input type="text"/> €	<input type="checkbox"/>	<input type="text"/> €
Riester-Rente	<input type="checkbox"/>	<input type="text"/> €	<input type="checkbox"/>	<input type="text"/> €
Sonstige private Rente/Rente aus privater Lebensversicherung	<input type="checkbox"/>	<input type="text"/> €	<input type="checkbox"/>	<input type="text"/> €
Unfallrente der Berufsgenossenschaft	<input type="checkbox"/>	<input type="text"/> €	<input type="checkbox"/>	<input type="text"/> €
Rente aus dem Ausland	<input type="checkbox"/>	<input type="text"/> €	<input type="checkbox"/>	<input type="text"/> €
Sonstige Renten/Pensionen, und zwar: <input type="text"/>	<input type="checkbox"/>	<input type="text"/> €	<input type="checkbox"/>	<input type="text"/> €

ERWERBS- UND SONSTIGE EINKOMMEN

Lohn, Gehalt, Einkünfte aus selbstständiger Tätigkeit,
Einkommen aus Altersteilzeit

Bruttobetrag

Nettobetrag nach Abzug der Steuern und Beiträge zur
Renten-, Arbeitslosen-, Kranken- und Pflegeversicherung .

Einkünfte aus Nebentätigkeit (Nettobetrag),
450-€-Job, 1-€-Job

Arbeitslosengeld I, Kurzarbeitergeld und ähnliche Leistungen
vom Arbeitsamt (**nicht** Arbeitslosengeld II)

Krankengeld von der Krankenkasse

Pflegegeld als Aufwandsentschädigung für die Pflege von
Ehepartner, Eltern oder anderen Personen

	MANN		EHEFRAU	
	Ja ↓	€ pro Monat ↓	Ja ↓	€ pro Monat ↓
Lohn, Gehalt, Einkünfte aus selbstständiger Tätigkeit, Einkommen aus Altersteilzeit	<input type="checkbox"/>	<input type="text"/> €	<input type="checkbox"/>	<input type="text"/> €
Bruttobetrag	<input type="checkbox"/>	<input type="text"/> €	<input type="checkbox"/>	<input type="text"/> €
Nettobetrag nach Abzug der Steuern und Beiträge zur Renten-, Arbeitslosen-, Kranken- und Pflegeversicherung .	<input type="checkbox"/>	<input type="text"/> €	<input type="checkbox"/>	<input type="text"/> €
Einkünfte aus Nebentätigkeit (Nettobetrag), 450-€-Job, 1-€-Job	<input type="checkbox"/>	<input type="text"/> €	<input type="checkbox"/>	<input type="text"/> €
Arbeitslosengeld I, Kurzarbeitergeld und ähnliche Leistungen vom Arbeitsamt (nicht Arbeitslosengeld II)	<input type="checkbox"/>	<input type="text"/> €	<input type="checkbox"/>	<input type="text"/> €
Krankengeld von der Krankenkasse	<input type="checkbox"/>	<input type="text"/> €	<input type="checkbox"/>	<input type="text"/> €
Pflegegeld als Aufwandsentschädigung für die Pflege von Ehepartner, Eltern oder anderen Personen	<input type="checkbox"/>	<input type="text"/> €	<input type="checkbox"/>	<input type="text"/> €

Folgende Einkünfte ggf. für beide Ehepartner zusammen:

- Wohngeld (**nicht** Mietanteil der Grundsicherung bzw. Sozialhilfe)
- Arbeitslosengeld II (ALG II, Hartz IV) inkl. Wohnkosten
- Leistungen nach dem Grundsicherungsgesetz im Alter (ab 65 Jahren)
oder
Regelmäßige Sozialhilfe vom Sozialamt als laufende Hilfe zum
Lebensunterhalt und zur Miete wegen zu geringem Einkommen
- Regelmäßige Sozialhilfe vom Sozialamt wegen Pflegebedürftigkeit
(soweit nicht von der Pflegeversicherung gezahlt) oder Behinderung
- Altenteil (Barbetrag) an frühere Landwirte/Selbstständige
- Regelmäßige private Unterstützung/Unterhalt
durch Kinder, geschiedenen Ehepartner/in oder Lebenspartner/in

Ja ↓	€ pro Monat ↓	
<input type="checkbox"/>	<input type="text"/>	€
<input type="checkbox"/>	<input type="text"/>	€
<input type="checkbox"/>	<input type="text"/>	€
<input type="checkbox"/>	<input type="text"/>	€
<input type="checkbox"/>	<input type="text"/>	€

15a. Haben Sie Einkünfte aus Vermietung und Verpachtung?
Bitte geben Sie die Nettoeinnahmen nach Abzug der
laufenden Betriebs- und Nebenkosten an.

Ja ▶ €/Monat
oder €/Jahr

**15b. Müssen Sie für die vermieteten oder verpachteten
Objekte noch Zinsen für Hypotheken leisten?**
Wenn ja, welchen Betrag etwa (ohne Tilgung)?

Ja ▶ €/Monat
oder €/Jahr

**15c. Haben Sie oder Ihre Ehefrau Zinsgutschriften oder
Dividenden aus Sparbüchern bzw. Wertpapieren?**
Wenn ja, in welcher Höhe etwa?

Ja ▶ €/Monat
oder €/Jahr

**16. Verwenden Sie regelmäßig (z. B. jeden Monat) Teile von
Sparguthaben, Wertpapieren oder sonstigen Vermögen zur
Bestreitung Ihres täglichen Lebensunterhalts, weil das
laufende Einkommen sonst nicht ausreicht?**
Wenn ja, in welcher Höhe pro Monat?

Ja ▶ €/Monat

17. Haben Sie sonstige regelmäßige Einkünfte, die bisher noch nicht aufgeführt sind?
Wenn ja, bitte angeben, welche und wie viel pro Monat:

Ja ▶ €/Monat

Ja ▶ €/Monat

**18. Manche Altersversorgungen werden in Form einmaliger
Kapitalbeträge ausgezahlt.** Haben Sie bereits eine
oder mehrere der folgenden Zahlungen erhalten?
Wenn ja, in welcher Höhe? (ggf. in Euro umrechnen)

- Kapitalauszahlung einer **privaten** Lebensversicherung
oder **privaten** Rente
- Einmalzahlung der **betrieblichen** Altersversorgung oder
einer **betrieblichen** Lebensversicherung (nicht gemeint
sind Abfindungen bei Kündigungen)
- Kapitalabfindung aus **Riester-Vertrag** aufgrund einer
so genannten **Kleinstbetragsrente** (nicht gemeint
sind Abfindungen bei Kündigungen vor Rentenbeginn) ..

	MANN		EHEFRAU	
Ja ↓	€ ↓	Ja ↓	€ ↓	
<input type="checkbox"/>	<input type="text"/>	<input type="checkbox"/>	<input type="text"/>	
<input type="checkbox"/>	<input type="text"/>	<input type="checkbox"/>	<input type="text"/>	
<input type="checkbox"/>	<input type="text"/>	<input type="checkbox"/>	<input type="text"/>	

Ihre künftige Altersversorgung

	MANN	EHEFRAU
19. Falls Sie heute noch nicht im Ruhestand sind oder in Zukunft noch weitere Alterseinkommen erwarten:		
Welche Rente oder Pension, die Sie heute noch nicht erhalten, werden Sie voraussichtlich in Zukunft beziehen?		
Rente der gesetzlichen Rentenversicherung für Arbeiter und Angestellte, auch für Kindererziehungszeiten	<input type="checkbox"/>	<input type="checkbox"/>
Betriebliche Altersversorgung (z. B. Betriebsrente, betriebliche Lebensversicherung, auch einmalige Kapitalauszahlung)	<input type="checkbox"/>	<input type="checkbox"/>
Zusatzversorgung des öffentlichen Dienstes (z. B. Bund, Länder, Gemeinden, Kirchen, gemeinnützige Einrichtungen, Post, Bahn, Telekom) ...	<input type="checkbox"/>	<input type="checkbox"/>
Beamtenpension	<input type="checkbox"/>	<input type="checkbox"/>
Landwirtschaftliche Altersrente	<input type="checkbox"/>	<input type="checkbox"/>
Berufsständische Versorgung für verkammerte Freie Berufe (z. B. Ärzte, Apotheker, Rechtsanwälte, Architekten)	<input type="checkbox"/>	<input type="checkbox"/>
Riester-Rente	<input type="checkbox"/>	<input type="checkbox"/>
Sonstige private Lebensversicherung oder private Rentenversicherung (auch einmalige Kapitalauszahlung)	<input type="checkbox"/>	<input type="checkbox"/>
Rente aus dem Ausland	<input type="checkbox"/>	<input type="checkbox"/>
Sonstige Rente, und zwar:		
Mann: <input type="text"/>	<input type="checkbox"/>	
Ehefrau: <input type="text"/>		<input type="checkbox"/>

Ihre Ausbildung und Ihr Berufsleben

	MANN	EHEFRAU
Die Altersversorgung hängt auch von Ihrer Ausbildung und Ihrer beruflichen Tätigkeit ab. Der zweite Teil unseres Fragebogens hat daher Ihre Ausbildung und Ihr Berufsleben zum Thema.		
20. Welchen Schulabschluss haben Sie? Volksschule, Hauptschule, 8./9. Klasse	<input type="checkbox"/>	<input type="checkbox"/>
Mittlere Reife, Realschule, 10. Klasse	<input type="checkbox"/>	<input type="checkbox"/>
Abitur, Hochschulreife, Fachabitur ...	<input type="checkbox"/>	<input type="checkbox"/>
21. Haben Sie eine abgeschlossene Berufsausbildung?		
Nein	<input type="checkbox"/>	<input type="checkbox"/>
Ja, und zwar: (falls mehrere, bitte jede zutreffende ankreuzen)		
Gesellenprüfung/Facharbeiterprüfung/kaufmännische Lehre	<input type="checkbox"/>	<input type="checkbox"/>
Berufsfachschule, höhere Handelsschule u. ä.	<input type="checkbox"/>	<input type="checkbox"/>
Meister-/Technikerabschluss u. ä.	<input type="checkbox"/>	<input type="checkbox"/>
Ingenieurschule/höhere Fachschule/Fachhochschule	<input type="checkbox"/>	<input type="checkbox"/>
Hochschulabschluss/Universität/Lehramtsausbildung	<input type="checkbox"/>	<input type="checkbox"/>
Beamtenausbildung (Vorbereitungszeit)	<input type="checkbox"/>	<input type="checkbox"/>
Sonstiger beruflicher Abschluss	<input type="checkbox"/>	<input type="checkbox"/>


	MANN	EHEFRAU
<p>22. Waren Sie jemals erwerbstätig? <i>Lehre im Betrieb, geringfügige Beschäftigung oder Arbeit als mithelfender Familienangehöriger in der Landwirtschaft oder in sonstigem Familienbetrieb gilt als Erwerbstätigkeit. Gemeint sind auch Tätigkeiten im Ausland.</i></p> <p>Nein, nie erwerbstätig gewesen</p> <p>Ja, war/bin erwerbstätig</p>	<input type="checkbox"/> <input type="checkbox"/>	<input type="checkbox"/> <input type="checkbox"/>
<div style="border: 1px solid black; padding: 5px; width: fit-content; margin: 0 auto;"> <p><i>Die folgenden Fragen 23 bis 30 beantworten Sie bitte nur für die Person(en), die heute noch erwerbstätig sind oder es früher waren.</i></p> </div>		
<p>23. Sind Sie heute noch erwerbstätig oder wann haben Sie Ihre Erwerbstätigkeit beendet bzw. unterbrochen? <i>Denken Sie bitte auch z. B. an Altersteilzeitmodelle oder an geringfügige Beschäftigungen, z. B. als Rentner.</i></p> <p>Erwerbstätigkeit beendet oder unterbrochen, und zwar im Jahr</p> <p>Heute noch erwerbstätig, und zwar</p> <p>Vollzeit erwerbstätig (35 Wochenstunden und mehr)</p> <p>regelmäßig Teilzeit erwerbstätig</p> <p>regelmäßig geringfügig erwerbstätig (auf 450-€-Basis, 1-€-Job)</p> <p>gelegentlich oder unregelmäßig erwerbstätig</p>	<div style="text-align: center;">↓</div> <input type="text"/> <input type="checkbox"/> <input type="checkbox"/> <input type="checkbox"/> <input type="checkbox"/>	<div style="text-align: center;">↓</div> <input type="text"/> <input type="checkbox"/> <input type="checkbox"/> <input type="checkbox"/> <input type="checkbox"/>
<p>24. Nehmen Sie zurzeit an einem Altersteilzeitmodell teil und erhalten noch Lohn/Gehalt vom Arbeitgeber? Ja</p>	<input type="checkbox"/>	<input type="checkbox"/>
<p>25. Wenn Sie einmal an Ihre Erwerbszeit denken:</p> <p>(a) Wie viele Jahre waren Sie bisher insgesamt in <u>Deutschland</u> tätig als...</p> <p>Arbeiter oder Angestellter in der privaten Wirtschaft/ Produktionsgenossenschaft o. ä. Jahre</p> <p>Arbeiter oder Angestellter im öffentlichen Dienst, Post/Bahn, Verbände/Kirchen, Staatsdienst der ehemaligen DDR .. Jahre</p> <p>Beamter oder Berufssoldat (nicht Wehrpflicht), Pfarrer, Richter ... Jahre</p> <p>Selbstständiger Landwirt (im Hauptberuf) Jahre</p> <p>Selbstständiger Handwerker, Gewerbetreibender, Freiberufler oder sonstiger Selbstständiger Jahre</p> <p>Mithelfender Familienangehöriger in der Landwirtschaft oder in sonstigem Familienbetrieb Jahre</p> <p>Sonstige Tätigkeit, und zwar: <input type="text"/> Jahre</p>	<input type="text"/> <input type="text"/> <input type="text"/> <input type="text"/> <input type="text"/> <input type="text"/> <input type="text"/> <input type="text"/> <input type="text"/> <input type="text"/> <input type="text"/>	<input type="text"/> <input type="text"/> <input type="text"/> <input type="text"/> <input type="text"/> <input type="text"/> <input type="text"/> <input type="text"/> <input type="text"/> <input type="text"/> <input type="text"/>
<p>(b) Und wie viele Jahre waren Sie <u>zusätzlich im Ausland</u> tätig? ... Jahre</p>	<input type="text"/>	<input type="text"/>
<p>(c) Und wie viele Jahre waren Sie insgesamt arbeitslos? Jahre</p>	<input type="text"/>	<input type="text"/>

Letzte berufliche Tätigkeit im Hauptberuf

		MANN	EHEFRAU
<p>26. In welcher beruflichen Stellung waren Sie zuletzt im Hauptberuf tätig bzw. sind Sie heute tätig? <i>Machen Sie bitte für jede Person nur eine (!) Angabe!</i></p>			
Arbeiter	angelernt, Hilfskraft	<input type="checkbox"/>	<input type="checkbox"/>
	Facharbeiter, Geselle	<input type="checkbox"/>	<input type="checkbox"/>
	Meister, Polier	<input type="checkbox"/>	<input type="checkbox"/>
Angestellter	angelernt, Hilfskraft	<input type="checkbox"/>	<input type="checkbox"/>
	einfache Fachkraft	<input type="checkbox"/>	<input type="checkbox"/>
	Fachkraft in mittlerer Position	<input type="checkbox"/>	<input type="checkbox"/>
	Fachkraft in gehobener Position	<input type="checkbox"/>	<input type="checkbox"/>
	hochqualifizierter oder leitender Angestellter ...	<input type="checkbox"/>	<input type="checkbox"/>
Berufssoldat nach bundesdeutschem Recht	Unteroffizier	<input type="checkbox"/>	<input type="checkbox"/>
	Offizier	<input type="checkbox"/>	<input type="checkbox"/>
Pfarrer	<input type="checkbox"/>	<input type="checkbox"/>
Beamter/Richter nach bundesdeutschem Recht	einfacher Dienst	<input type="checkbox"/>	<input type="checkbox"/>
	mittlerer Dienst	<input type="checkbox"/>	<input type="checkbox"/>
	gehobener Dienst	<input type="checkbox"/>	<input type="checkbox"/>
	höherer Dienst	<input type="checkbox"/>	<input type="checkbox"/>
Selbstständiger	Landwirt	<input type="checkbox"/>	<input type="checkbox"/>
	Selbstständiger Handwerker	<input type="checkbox"/>	<input type="checkbox"/>
	Freiberufler in verkammertem Beruf (z. B. Arzt, Apotheker, Architekt, Rechtsanwalt) ..	<input type="checkbox"/>	<input type="checkbox"/>
	Sonstiger Freiberufler (z. B. Hebamme, Journalist)	<input type="checkbox"/>	<input type="checkbox"/>
	Gewerbetreibender, sonstiger Selbstständiger ..	<input type="checkbox"/>	<input type="checkbox"/>
Mithelfender Familienangehöriger in der Landwirtschaft oder in sonstigem Familienbetrieb		<input type="checkbox"/>	<input type="checkbox"/>
<p>27. Und welchen Beruf haben Sie/Ihre Ehefrau in dieser Stelle ausgeübt bzw. üben Sie derzeit aus?</p> <p>Geben Sie bitte möglichst genau Ihre Berufsbezeichnung an (z. B. Möbelschreiner, Textilverkäuferin).</p>			
Mann:			
Ehefrau:			

	MANN	EHEFRAU
28. Zu welcher Branche gehört der Betrieb/die Behörde, in dem/in der Sie zuletzt gearbeitet haben bzw. heute noch arbeiten? <i>Machen Sie bitte für jede Person nur <u>eine</u> (!) Angabe.</i>		
A Private Land- und Forstwirtschaft, Fischerei, LPG	<input type="checkbox"/>	<input type="checkbox"/>
B Bergbau	<input type="checkbox"/>	<input type="checkbox"/>
C Energiewirtschaft	<input type="checkbox"/>	<input type="checkbox"/>
D Industrie, Verarbeitendes Gewerbe	<input type="checkbox"/>	<input type="checkbox"/>
E Baugewerbe	<input type="checkbox"/>	<input type="checkbox"/>
F Handel	<input type="checkbox"/>	<input type="checkbox"/>
G Handwerk, soweit sonst nicht zuzuordnen	<input type="checkbox"/>	<input type="checkbox"/>
H Private Banken, Kreditinstitute, Versicherungen	<input type="checkbox"/>	<input type="checkbox"/>
I Sonstige Privatwirtschaft (z. B. private Dienstleistungen, Hotel und Gaststätten, privates Verkehrs- und Gesundheitswesen, Freie Berufe)	<input type="checkbox"/>	<input type="checkbox"/>
J Hauswirtschaft	<input type="checkbox"/>	<input type="checkbox"/>
K Private Verbände, Gewerkschaften	<input type="checkbox"/>	<input type="checkbox"/>
L Öffentliche Verbände, gemeinnützige Einrichtungen, Wohlfahrtsverbände	<input type="checkbox"/>	<input type="checkbox"/>
M Kirchen	<input type="checkbox"/>	<input type="checkbox"/>
N Post, Bahn, Telekom, Postbank	<input type="checkbox"/>	<input type="checkbox"/>
O Öffentlicher Dienst (z. B. Verwaltung, Justiz, Sicherheit, öffentliches Gesundheits-, Bildungs- und Sozialwesen, Sozialversicherung, Stadtwerke)	<input type="checkbox"/>	<input type="checkbox"/>
P Unternehmen der öffentlichen Hand (z. B. Sparkassen, öffentliche Banken, ARD, ZDF)	<input type="checkbox"/>	<input type="checkbox"/>
Q Sonstiges, und zwar:	<input type="checkbox"/>	<input type="checkbox"/>
Mann: <input type="text"/> Ehefrau: <input type="text"/>		
29. Wenn Sie zuletzt im öffentlichen Dienst oder angrenzenden Bereichen (Branchen L - P) tätig waren bzw. sind: In welcher Besoldungsgruppe/Entgeltgruppe/ Lohngruppe sind/waren Sie zuletzt eingestuft? (Beamte z. B.: A4 oder A9 ; Angestellte z. B.: BAT VII oder E11)	<input type="text"/>	<input type="text"/>
30. Wenn Sie zuletzt in der Privatwirtschaft (Branchen A - K) tätig waren bzw. sind: Wie viele Beschäftigte hatte der Betrieb/das Unternehmen einschließlich aller Zweigbetriebe oder Zweigstellen etwa?		
Selbstständiger bzw. Familienbetrieb ohne fremde Arbeitskräfte	<input type="checkbox"/>	<input type="checkbox"/>
1 bis unter 10 Beschäftigte	<input type="checkbox"/>	<input type="checkbox"/>
10 bis unter 100 Beschäftigte	<input type="checkbox"/>	<input type="checkbox"/>
100 bis unter 500 Beschäftigte	<input type="checkbox"/>	<input type="checkbox"/>
500 bis unter 1.000 Beschäftigte	<input type="checkbox"/>	<input type="checkbox"/>
1.000 bis unter 10.000 Beschäftigte	<input type="checkbox"/>	<input type="checkbox"/>
10.000 Beschäftigte und mehr	<input type="checkbox"/>	<input type="checkbox"/>

Krankenversicherung und Pflege

	MANN	EHEFRAU
31. In welcher Form sind Sie hauptsächlich gegen Krankheit versichert? Nicht gemeint sind private Zusatzversicherungen auf Sonderleistungen. <i>Machen Sie daher pro Person bitte nur <u>eine</u> (!) Angabe.</i>		
Überhaupt nicht krankenversichert, muss alle Krankheitskosten aus eigener Tasche bezahlen	<input type="checkbox"/>	<input type="checkbox"/>
Beitragsfrei bzw. ohne eigene Beitragsleistung versichert, z. B. als Arbeitsloser bzw. Sozialhilfeempfänger, oder mit Anspruch auf Heilfürsorge als Berufssoldat/Polizist	<input type="checkbox"/>	<input type="checkbox"/>
Beim Ehepartner in der gesetzlichen Krankenversicherung mitversichert , ohne eigene Beitragszahlung	<input type="checkbox"/>	<input type="checkbox"/>
Pflichtversichert in der gesetzlichen Krankenversicherung/ Krankenversicherung der Rentner, die Beiträge werden von Lohn/Gehalt/Rente einbehalten	<input type="checkbox"/>	<input type="checkbox"/>
Freiwillig in der gesetzlichen Krankenversicherung (auch Ersatzkasse) versichert, überweise Beiträge selbst an die Krankenkasse	<input type="checkbox"/>	<input type="checkbox"/>
Mitglied einer privaten Krankenversicherung	<input type="checkbox"/>	<input type="checkbox"/>
Mitglied einer Selbsthilfeeinrichtung (z. B. Beamtenkrankenkasse) ...	<input type="checkbox"/>	<input type="checkbox"/>
32. Wie hoch ist Ihr eigener Anteil an den Beiträgen zur Kranken- und Pflegeversicherung pro Monat (ohne Beiträge zu einer privaten Zusatzversicherung)? Ihr Eigenanteil nach Abzug des Zuschusses der Rentenversicherung oder des Arbeitgebers €/Monat		
	<input type="text"/>	<input type="text"/>
33. Beziehen Sie Geld- oder Sachleistungen der Pflegeversicherung, weil Sie selbst pflegebedürftig sind? Ja		
	<input type="checkbox"/>	<input type="checkbox"/>
33a. Sind Sie nach amtlicher Feststellung behindert oder schwerbehindert? Wenn ja, wie hoch ist der Grad der Behinderung? Ja		
	<input type="checkbox"/>	<input type="checkbox"/>
Grad der Behinderung	<input type="text"/>	<input type="text"/>
34. Die Anerkennung der Kindererziehungszeiten in der Altersversorgung der Frauen ist ein wichtiges Thema. Wie viele Kinder hat Ihre Ehefrau (einschließlich Adoptivkinder, aber ohne Pflegekinder) von klein auf erzogen?		
Anzahl Kinder	<input type="text"/>	Keine Kinder <input type="checkbox"/>
		Trifft nicht zu, bin nicht (mehr) verheiratet ... <input type="checkbox"/>
Bitte tragen Sie das Geburtsjahr der Kinder ein, beginnend mit dem ältesten Kind.		
1. Kind (ältestes) ... Jahr	<input type="text"/>	5. Kind ... Jahr
2. Kind ... Jahr	<input type="text"/>	6. Kind ... Jahr
3. Kind ... Jahr	<input type="text"/>	7. Kind ... Jahr
4. Kind ... Jahr	<input type="text"/>	8. Kind ... Jahr
35. Erhalten Sie gegenwärtig Kindergeld für Kinder bis 18 Jahre bzw. 25 Jahre (falls in Ausbildung)? Ja <input type="checkbox"/> und zwar für <input type="text"/> Kind(er)		

Zu guter Letzt




	MANN	EHEFRAU			
36. Sind Sie in Deutschland geboren oder aus einem anderen Land zugezogen?					
In Deutschland geboren	<input type="checkbox"/>	<input type="checkbox"/>			
Zugezogen, und zwar im Jahr	<input style="width: 80px; height: 20px;" type="text"/>	<input style="width: 80px; height: 20px;" type="text"/>			
falls zugezogen: Sind Sie Spätaussiedler? Ja	<input type="checkbox"/>	<input type="checkbox"/>			
37. Planen Sie im Alter ins Ausland zu ziehen bzw. in Ihr Herkunftsland zurückzukehren? Ja	<input type="checkbox"/>	<input type="checkbox"/>			
Nein	<input type="checkbox"/>	<input type="checkbox"/>			
Vielleicht	<input type="checkbox"/>	<input type="checkbox"/>			
38a. Welche Staatsangehörigkeit hatten Sie bei Ihrer Geburt? Deutsch	<input type="checkbox"/>	<input type="checkbox"/>			
andere, und zwar:	<input style="width: 100px; height: 20px;" type="text"/>	<input style="width: 100px; height: 20px;" type="text"/>			
38b. Und welche Staatsangehörigkeit haben Sie heute? Deutsch	<input type="checkbox"/>	<input type="checkbox"/>			
andere, und zwar:	<input style="width: 100px; height: 20px;" type="text"/>	<input style="width: 100px; height: 20px;" type="text"/>			
39. Wenn Sie einmal zusammenfassen: Wie zufrieden sind Sie gegenwärtig alles in allem ...					
	Sehr zufrieden	Eher zufrieden	Teils/teils	Eher unzufrieden	Sehr unzufrieden
mit Ihrer Gesundheit?					
Mann	<input type="checkbox"/>	<input type="checkbox"/>	<input type="checkbox"/>	<input type="checkbox"/>	<input type="checkbox"/>
Ehefrau	<input type="checkbox"/>	<input type="checkbox"/>	<input type="checkbox"/>	<input type="checkbox"/>	<input type="checkbox"/>
mit Ihrer Wohnsituation?					
Mann	<input type="checkbox"/>	<input type="checkbox"/>	<input type="checkbox"/>	<input type="checkbox"/>	<input type="checkbox"/>
Ehefrau	<input type="checkbox"/>	<input type="checkbox"/>	<input type="checkbox"/>	<input type="checkbox"/>	<input type="checkbox"/>
mit Ihrem Leben insgesamt?					
Mann	<input type="checkbox"/>	<input type="checkbox"/>	<input type="checkbox"/>	<input type="checkbox"/>	<input type="checkbox"/>
Ehefrau	<input type="checkbox"/>	<input type="checkbox"/>	<input type="checkbox"/>	<input type="checkbox"/>	<input type="checkbox"/>
40. Und zum Schluss:					
Gibt es aus Ihrer Sicht wichtige Dinge, die getan werden sollten, um die Lebenssituation älterer Menschen zu verbessern?					
Wenn Sie möchten, schreiben Sie bitte hier Wünsche, Sorgen oder Anregungen auf.					
	<input style="width: 100%; border: none;" type="text"/>				
	<input style="width: 100%; border: none;" type="text"/>				
	<input style="width: 100%; border: none;" type="text"/>				
	<input style="width: 100%; border: none;" type="text"/>				

Herzlichen Dank für Ihre Mitarbeit!

Fragebogen für alleinstehende Frauen

Alterssicherung in Deutschland

Bericht zur sozialen Lage älterer Menschen



Wir bitten Sie, diesen Fragebogen rasch auszufüllen und im beigelegten Umschlag portofrei an uns zurückzusenden.

F

Wie wird's gemacht?

Bitte füllen Sie den Fragebogen aus, indem Sie

- in das zutreffende weiße Kästchen ein Kreuz machen

Beispiel: **Welchen Schulabschluss haben Sie?**

Volksschule, Hauptschule

Mittlere Reife

Abitur, Hochschulreife

MUSTER

- oder die entsprechenden Zahlen in die weißen Felder eintragen

Beispiel: **In welchem Jahr sind Sie geboren?**

Erläuterung zu Frage 14

Bei den Angaben zu Renten, Pensionen usw. in Frage 14 sind zu unterscheiden:

A Renten/Pensionen aus eigenen, selbst erworbenen Ansprüchen

Dies sind Leistungen, auf die Sie selbst durch eigene Erwerbstätigkeit oder Beitragszahlung einen Anspruch erworben haben (z. B. gesetzliche Altersrente). Hierzu zählen auch die Leistungen für Kindererziehungszeiten sowie Renten, die eine Ihnen persönlich zugefügte Gesundheitsschädigung ausgleichen (z. B. Unfall- oder Kriegsofferrente).

B Witwen-Renten und -Pensionen

Dies sind Leistungen, die Witwen erhalten, wenn der verstorbene Ehemann eigene Ansprüche erworben hatte.

Viele Witwen beziehen daher mindestens zwei Einkommen

- eine eigene Rente, Pension sowie
- eine Witwen-Rente oder Witwen-Pension.

Tragen Sie in Frage 14 die Einkommen aus eigenen, selbst erworbenen Ansprüchen in der Spalte **A** und, falls Sie Witwe sind, die Witwen-Einkommen in der Spalte **B** ein.

Ihre Lebens- und Wohnsituation heute

1. Zunächst zu Ihrer Altersversorgung allgemein.

Was würden Sie sagen:

Wie gut sind Sie im Alter finanziell gesichert?

Sehr gut

Gut

Weniger gut

Eher schlecht

Sehr schlecht

2. Wenn Sie an Ihre jetzige Lebenssituation denken:

Welche der folgenden Punkte bereiten Ihnen die größten Sorgen?

Bitte kreuzen Sie die wichtigsten Dinge an.

Gesundheitliche Probleme

Fehlende Hilfe im Krankheitsfall oder wenn man Pflege braucht

Zu wenig Geld für die Dinge des täglichen Lebens

Zu wenig Kontakt zu anderen Menschen

Sicherheit der Renten

Angst, den Kindern oder Enkelkindern zur Last zu fallen

Persönliche Sicherheit, Schutz vor Kriminalität

Zu hohe Kosten von Altenheimen

Ihre Lebens- und Wohnsituation heute

3. Wie viele Personen, Sie selbst eingeschlossen, leben ständig in Ihrem Haushalt?

4. Wie viele davon, Sie selbst eingeschlossen, beziehen selbst ein Einkommen, sei es aus beruflicher Tätigkeit, Rente/Pension oder andere Einkünfte?

5. Welche Personen sind das, die im Haushalt leben bzw. selbst ein Einkommen beziehen?

Bitte kreuzen Sie alle Zutreffenden an!

	Lebt im Haushalt	Bezieht Einkommen
Ich selbst	<input type="checkbox"/>	<input type="checkbox"/>
Ehepartner/in	<input type="checkbox"/>	<input type="checkbox"/>
Lebenspartner/in	<input type="checkbox"/>	<input type="checkbox"/>
Sohn/Schwiegersohn	<input type="checkbox"/>	<input type="checkbox"/>
Tochter/Schwiegertochter	<input type="checkbox"/>	<input type="checkbox"/>
Enkel/in	<input type="checkbox"/>	<input type="checkbox"/>
Sonstige Person(en)	<input type="checkbox"/>	<input type="checkbox"/>

6. Wenn man einmal alles zusammen nimmt:
Wie hoch ist das monatliche Haushalts-
einkommen (netto) aller Haushaltsmitglieder
zusammen?

unter 500 €	<input type="checkbox"/>
500 bis unter 1.000 €	<input type="checkbox"/>
1.000 bis unter 1.500 €	<input type="checkbox"/>
1.500 bis unter 2.000 €	<input type="checkbox"/>
2.000 bis unter 2.500 €	<input type="checkbox"/>
2.500 bis unter 3.000 €	<input type="checkbox"/>
3.000 € und mehr	<input type="checkbox"/>

7. Unterstützen Sie davon regelmäßig Personen,
die nicht in Ihrem Haushalt leben?

– Wenn ja, wen?

Geschiedener/getrennt lebender Ehemann	<input type="checkbox"/>
Eigene Kinder	<input type="checkbox"/>
Sonstige Personen	<input type="checkbox"/>

– Wenn ja, wie hoch sind die Zahlungen
durchschnittlich pro Monat? €/Monat

8. Wie leben Sie in Ihrer Wohnung?

Mieterin, Untermieterin	<input type="checkbox"/>
Eigentümerin	<input type="checkbox"/>
Mietfreies Wohnen	<input type="checkbox"/>
Wohne in Alten- oder Pflegeheim	<input type="checkbox"/>

Wann wurde die Wohnung/das Haus erbaut?

1948 oder früher	<input type="checkbox"/>
1949 bis 1990	<input type="checkbox"/>
1991 oder später	<input type="checkbox"/>

Wie viele Quadratmeter hat Ihre Wohnung? qm

In welchem Jahr sind Sie in die
Wohnung eingezogen? Wohne hier seit Geburt

Wohnen, Rentenbezug

9. Welche Kosten entstehen Ihnen für das Wohnen pro Monat?

(a) Wenn Sie **MIETERIN** sind:

Wie hoch ist die monatliche Miete, die Sie aufwenden müssen?

Mietanteile, die von anderen Haushaltsmitgliedern gezahlt werden, lassen Sie bitte außer Betracht. Bitte geben Sie möglichst Kaltmiete und Nebenkosten getrennt an.

Kaltmiete €/Monat

Heiz- und Nebenkosten (laut Abrechnung) €/Monat

oder (falls dies nicht möglich ist)

Warmmiete einschließlich Heiz- und Nebenkosten (laut Abrechnung) €/Monat

(b) Wenn Sie **EIGENTÜMERIN** sind oder **MIETFREI** wohnen:

Müssen Sie noch Abzahlungen für ein Wohndarlehen

oder für eine Hypothek für Ihre **eigene** Wohnung leisten?

Wenn ja, welchen Betrag pro Monat oder pro Jahr?

Ja €/Monat

oder €/Jahr

Wie hoch sind Ihre Heiz- und laufenden Nebenkosten (für Heizung, (Ab-)Wasser, Müll, Versicherungen fürs Haus) pro Monat oder pro Jahr (ohne Renovierungsarbeiten)?

..... €/Monat

oder €/Jahr

(c) Wenn Sie in einem **ALTEN-** oder **PFLEGEHEIM** leben:

Wie hoch sind die monatlichen Kosten der Heimunterbringung einschließlich Verpflegung?

..... €/Monat

10. Wie ist Ihr heutiger Familienstand?

Geben Sie bitte gegebenenfalls auch das Jahr der Eheschließung, Verwitwung bzw. Scheidung an.

Verheiratet, mit Ehepartner zusammenlebend seit Jahr

Verheiratet, aber getrennt lebend

Verwitwet seit Jahr

Geschieden seit Jahr

Ledig

11. In welchem Monat und Jahr sind Sie geboren?

Monat Jahr

Falls Sie verwitwet sind:

In welchem Monat und Jahr wurde Ihr verstorbener Ehemann geboren?

Monat Jahr

12. Beziehen Sie bereits eine eigene Rente der gesetzlichen Rentenversicherung oder eine eigene Beamtenpension aufgrund eigener Erwerbstätigkeit oder wegen Kindererziehungszeiten?

(nicht gemeint sind Witwenrenten)

Nein

Ja

13. Wenn ja:

(a) In welchem Monat und Jahr haben Sie Ihre eigene Rente/Pension erstmals bezogen?

Monat

Jahr

(b) Wie viele Versicherungsjahre bzw. Dienstjahre wurden Ihnen für Ihre Rente bzw. Pension anerkannt?

Rente: Beitragsjahre und alle anderen angerechneten Jahre

Pension: Dienstjahre und alle anderen angerechneten Jahre

(c) Haben Sie wegen einer anerkannten Erwerbsminderung/Dienstunfähigkeit vorzeitig Rente oder Pension bezogen?

Ja

(d) Waren Sie unmittelbar vor Rentenbeginn arbeitslos?

Ja

Ihr heutiges Einkommen

14. Welche Einkommen beziehen Sie zurzeit?

Bitte kreuzen Sie an, welche Einkommensarten Sie beziehen und geben Sie jeweils den Betrag an, der **ausgezahlt** wird. Falls Sie sich an einzelne Beträge nicht genau erinnern, bitten wir Sie, in Ihren (Versicherungs-)Unterlagen nachzusehen!

Zu den Spalten A und B beachten Sie bitte die Erläuterungen auf Seite 2 des Fragebogens!

Denken Sie bitte auch an kleinere Beträge. Falls Sie mehrere Leistungen beziehen, geben Sie bitte alle einzeln an.

RENTEN/PENSIONEN

Eigene Rente der gesetzlichen Rentenversicherung (Arbeiter, Angestellte), auch für Kindererziehungszeiten

Betriebliche Altersversorgung (z. B. Betriebsrente, betriebliche Lebensversicherung)

Zusatzversorgung des öffentlichen Dienstes (z. B. Bund, Länder, Gemeinden, Kirchen, gemeinnützige Einrichtungen, Post, Bahn, Telekom)

Beamtenpension
Bruttobetrag (ggf. nach Anrechnung von Renten)

Nettobetrag nach Abzug der Steuern

Landwirtschaftliche Altersrente

Berufsständische Versorgung für verkammerte Freie Berufe (z. B. Ärzte, Apotheker, Rechtsanwälte, Architekten)

Riester-Rente

Sonstige private Rente/Rente aus privater Lebensversicherung

Unfallrente der Berufsgenossenschaft

Rente aus dem Ausland

Sonstige Renten/Pensionen,

und zwar:

A Einkommen aus eigenen Ansprüchen		B Witwen-Rente, -Pension	
Ja	€ pro Monat	Ja	€ pro Monat
↓	↓	↓	↓
<input type="checkbox"/>	<input type="text"/> €	<input type="checkbox"/>	<input type="text"/> €
<input type="checkbox"/>	<input type="text"/> €	<input type="checkbox"/>	<input type="text"/> €
<input type="checkbox"/>	<input type="text"/> €	<input type="checkbox"/>	<input type="text"/> €
<input type="checkbox"/>	<input type="text"/> €	<input type="checkbox"/>	<input type="text"/> €
<input type="checkbox"/>	<input type="text"/> €	<input type="checkbox"/>	<input type="text"/> €
<input type="checkbox"/>	<input type="text"/> €	<input type="checkbox"/>	<input type="text"/> €
<input type="checkbox"/>	<input type="text"/> €	<input type="checkbox"/>	<input type="text"/> €
<input type="checkbox"/>	<input type="text"/> €	<input type="checkbox"/>	<input type="text"/> €
<input type="checkbox"/>	<input type="text"/> €	<input type="checkbox"/>	<input type="text"/> €
<input type="checkbox"/>	<input type="text"/> €	<input type="checkbox"/>	<input type="text"/> €
<input type="checkbox"/>	<input type="text"/> €	<input type="checkbox"/>	<input type="text"/> €
<input type="checkbox"/>	<input type="text"/> €	<input type="checkbox"/>	<input type="text"/> €

ERWERBS- UND SONSTIGE EINKOMMEN

Lohn, Gehalt, Einkünfte aus selbstständiger Tätigkeit, Einkommen aus Altersteilzeit

Bruttobetrag

Nettobetrag nach Abzug der Steuern und Beiträge zur Renten-, Arbeitslosen-, Kranken- und Pflegeversicherung

Einkünfte aus Nebentätigkeit (Nettobetrag), 450-€-Job, 1-€-Job

Arbeitslosengeld I, Kurzarbeitergeld und ähnliche Leistungen vom Arbeitsamt (**nicht** Arbeitslosengeld II)

Krankengeld von der Krankenkasse

Pflegegeld als Aufwandsentschädigung für die Pflege von Ehepartner, Eltern oder anderen Personen

Ja	€ pro Monat
↓	↓
<input type="checkbox"/>	<input type="text"/> €
<input type="checkbox"/>	<input type="text"/> €
<input type="checkbox"/>	<input type="text"/> €
<input type="checkbox"/>	<input type="text"/> €
<input type="checkbox"/>	<input type="text"/> €
<input type="checkbox"/>	<input type="text"/> €

	Ja ↓	€ pro Monat ↓	
Wohngeld (nicht Mietanteil der Grundsicherung bzw. Sozialhilfe)	<input type="checkbox"/>	<input style="width: 80px;" type="text"/>	€
Arbeitslosengeld II (ALG II, Hartz IV) inkl. Wohnkosten	<input type="checkbox"/>	<input style="width: 80px;" type="text"/>	€
Leistungen nach dem Grundsicherungsgesetz im Alter (ab 65 Jahren) oder			
Regelmäßige Sozialhilfe vom Sozialamt als laufende Hilfe zum Lebensunterhalt und zur Miete wegen <u>zu geringem Einkommen</u>	<input type="checkbox"/>	<input style="width: 80px;" type="text"/>	€
Regelmäßige Sozialhilfe vom Sozialamt wegen <u>Pflegebedürftigkeit</u> (soweit nicht von der Pflegeversicherung gezahlt) oder <u>Behinderung</u>	<input type="checkbox"/>	<input style="width: 80px;" type="text"/>	€
Altenteil (Barbetrag) an frühere Landwirte/Selbstständige	<input type="checkbox"/>	<input style="width: 80px;" type="text"/>	€
Regelmäßige private Unterstützung/Unterhalt durch Kinder, geschiedenen Ehepartner oder Lebenspartner	<input type="checkbox"/>	<input style="width: 80px;" type="text"/>	€

<p>15a. Haben Sie Einkünfte aus Vermietung und Verpachtung? Bitte geben Sie die Nettoeinnahmen <u>nach</u> Abzug der laufenden Betriebs- und Nebenkosten an.</p>	Ja	<input type="checkbox"/>	<input style="width: 80px;" type="text"/> €/Monat oder <input style="width: 80px;" type="text"/> €/Jahr
<p>15b. Müssen Sie für die vermieteten oder verpachteten Objekte noch Zinsen für Hypotheken leisten? Wenn ja, welchen Betrag etwa (ohne Tilgung)?</p>	Ja	<input type="checkbox"/>	<input style="width: 80px;" type="text"/> €/Monat oder <input style="width: 80px;" type="text"/> €/Jahr
<p>15c. Haben Sie Zinsgutschriften oder Dividenden aus Sparbüchern bzw. Wertpapieren? Wenn ja, in welcher Höhe etwa?</p>	Ja	<input type="checkbox"/>	<input style="width: 80px;" type="text"/> €/Monat oder <input style="width: 80px;" type="text"/> €/Jahr
<p>16. Verwenden Sie regelmäßig (z. B. jeden Monat) Teile von Sparguthaben, Wertpapieren oder sonstigen Vermögen zur Bestreitung Ihres täglichen Lebensunterhalts, weil das laufende Einkommen sonst nicht ausreicht? Wenn ja, in welcher Höhe pro Monat?</p>	Ja	<input type="checkbox"/>	<input style="width: 80px;" type="text"/> €/Monat
<p>17. Haben Sie sonstige regelmäßige Einkünfte, die bisher noch nicht aufgeführt sind? Wenn ja, bitte angeben, welche und wie viel pro Monat:</p> <div style="border: 1px solid black; height: 20px; width: 400px; margin-bottom: 5px;"></div> <div style="border: 1px solid black; height: 20px; width: 400px; margin-bottom: 5px;"></div>	Ja	<input type="checkbox"/>	<input style="width: 80px;" type="text"/> €/Monat
	Ja	<input type="checkbox"/>	<input style="width: 80px;" type="text"/> €/Monat

<p>18. Manche Altersversorgungen werden in Form einmaliger Kapitalbeträge ausgezahlt. Haben Sie bereits eine oder mehrere der folgenden Zahlungen erhalten? Wenn ja, in welcher Höhe? (ggf. in Euro umrechnen)</p>	Sie selbst	Verstorbener Ehemann
<p>Kapitalauszahlung einer privaten Lebensversicherung oder privaten Rente</p>	Ja ↓ <input type="checkbox"/>	Ja ↓ <input type="checkbox"/>
	€ ↓ <input style="width: 80px;" type="text"/>	€ ↓ <input style="width: 80px;" type="text"/>
<p>Einmalzahlung der betrieblichen Altersversorgung oder einer betrieblichen Lebensversicherung (nicht gemeint sind Abfindungen bei Kündigungen)</p>	<input type="checkbox"/>	<input type="checkbox"/>
	<input style="width: 80px;" type="text"/>	<input style="width: 80px;" type="text"/>
<p>Kapitalabfindung aus Riester-Vertrag aufgrund einer so genannten Kleinstbetragsrente (nicht gemeint sind Abfindungen bei Kündigungen vor Rentenbeginn) ..</p>	<input type="checkbox"/>	<input type="checkbox"/>
	<input style="width: 80px;" type="text"/>	<input style="width: 80px;" type="text"/>

Ihre künftige Altersversorgung

19. Falls Sie heute noch nicht im Ruhestand sind oder in Zukunft noch weitere Alterseinkommen erwarten:

Welche Rente oder Pension, die Sie heute noch nicht erhalten, werden Sie voraussichtlich in Zukunft beziehen?

- Rente der gesetzlichen Rentenversicherung für Arbeiter und Angestellte, auch für Kindererziehungszeiten
- Betriebliche Altersversorgung (z. B. Betriebsrente, betriebliche Lebensversicherung, auch einmalige Kapitalauszahlung)
- Zusatzversorgung des öffentlichen Dienstes (z. B. Bund, Länder, Gemeinden, Kirchen, gemeinnützige Einrichtungen, Post, Bahn, Telekom)
- Beamtenpension
- Landwirtschaftliche Altersrente
- Berufsständische Versorgung für verkammerte Freie Berufe (z. B. Ärzte, Apotheker, Rechtsanwälte, Architekten)
- Riester-Rente
- Sonstige private Lebensversicherung oder private Rentenversicherung (auch einmalige Kapitalauszahlung)
- Rente aus dem Ausland
- Sonstige Rente

und zwar:

Ihre Ausbildung und Ihr Berufsleben

Die Altersversorgung hängt auch von Ihrer Ausbildung und Ihrer beruflichen Tätigkeit ab. Der zweite Teil unseres Fragebogens hat daher Ihre Ausbildung und Ihr Berufsleben zum Thema.

Falls Sie verwitwet sind, tragen Sie bitte die Angaben für Sie selbst in die linke, die Angaben für Ihren verstorbenen Ehemann in die rechte Spalte ein.

20. Welchen Schulabschluss haben Sie bzw. hatte Ihre Ehemann? Volksschule, Hauptschule, 8./9. Klasse
Mittlere Reife, Realschule, 10. Klasse
Abitur, Hochschulreife, Fachabitur ...

21. Haben Sie/hatte Ihr Ehemann eine abgeschlossene Berufsausbildung?

Nein

Ja, und zwar:

(falls mehrere, bitte jede zutreffende ankreuzen)

Gesellenprüfung/Facharbeiterprüfung/kaufmännische Lehre

Berufsfachschule, höhere Handelsschule u. ä.

Meister-/Technikerabschluss u. ä.

Ingenieurschule/höhere Fachschule/Fachhochschule

Hochschulabschluss/Universität/Lehramtsausbildung

Beamtenausbildung (Vorbereitungszeit)

Sonstiger beruflicher Abschluss

	Sie selbst	Verstorbener Ehemann
	<input type="checkbox"/>	<input type="checkbox"/>
	<input type="checkbox"/>	<input type="checkbox"/>
	<input type="checkbox"/>	<input type="checkbox"/>
	<input type="checkbox"/>	<input type="checkbox"/>
	<input type="checkbox"/>	<input type="checkbox"/>
	<input type="checkbox"/>	<input type="checkbox"/>
	<input type="checkbox"/>	<input type="checkbox"/>
	<input type="checkbox"/>	<input type="checkbox"/>
	<input type="checkbox"/>	<input type="checkbox"/>
	<input type="checkbox"/>	<input type="checkbox"/>
	<input type="checkbox"/>	<input type="checkbox"/>

Letzte berufliche Tätigkeit im Hauptberuf

		Sie selbst	Verstorbener Ehemann
<p>26. In welcher beruflichen Stellung waren Sie/Ihr Ehemann zuletzt im Hauptberuf tätig bzw. sind Sie heute tätig? <i>Machen Sie bitte für jede Person nur eine (!) Angabe!</i></p>			
Arbeiter	angelernt, Hilfskraft	<input type="checkbox"/>	<input type="checkbox"/>
	Facharbeiter, Geselle	<input type="checkbox"/>	<input type="checkbox"/>
	Meister, Polier	<input type="checkbox"/>	<input type="checkbox"/>
Angestellter	angelernt, Hilfskraft	<input type="checkbox"/>	<input type="checkbox"/>
	einfache Fachkraft	<input type="checkbox"/>	<input type="checkbox"/>
	Fachkraft in mittlerer Position	<input type="checkbox"/>	<input type="checkbox"/>
	Fachkraft in gehobener Position	<input type="checkbox"/>	<input type="checkbox"/>
	hochqualifizierter oder leitender Angestellter ...	<input type="checkbox"/>	<input type="checkbox"/>
Berufssoldat nach bundes-deutschem Recht	Unteroffizier	<input type="checkbox"/>	<input type="checkbox"/>
	Offizier	<input type="checkbox"/>	<input type="checkbox"/>
Pfarrer	<input type="checkbox"/>	<input type="checkbox"/>
Beamter/Richter nach bundes-deutschem Recht	einfacher Dienst	<input type="checkbox"/>	<input type="checkbox"/>
	mittlerer Dienst	<input type="checkbox"/>	<input type="checkbox"/>
	gehobener Dienst	<input type="checkbox"/>	<input type="checkbox"/>
	höherer Dienst	<input type="checkbox"/>	<input type="checkbox"/>
Selbstständiger	Landwirt	<input type="checkbox"/>	<input type="checkbox"/>
	Selbstständiger Handwerker	<input type="checkbox"/>	<input type="checkbox"/>
	Freiberufler in verkammertem Beruf (z. B. Arzt, Apotheker, Architekt, Rechtsanwalt) .	<input type="checkbox"/>	<input type="checkbox"/>
	Sonstiger Freiberufler (z. B. Hebamme, Journalist)	<input type="checkbox"/>	<input type="checkbox"/>
	Gewerbetreibender, sonstiger Selbstständiger ..	<input type="checkbox"/>	<input type="checkbox"/>
	Mithelfender Familienangehöriger in der Landwirtschaft oder in sonstigem Familienbetrieb	<input type="checkbox"/>	<input type="checkbox"/>
<p>27. Und welchen Beruf haben Sie/Ihr Ehemann in dieser Stelle ausgeübt bzw. üben Sie derzeit aus?</p> <p>Geben Sie bitte möglichst genau Ihre Berufsbezeichnung an (z. B. Möbelschreiner, Textilverkäuferin).</p>			
Sie selbst:			
Verstorbener Ehemann:			

	Sie selbst	Verstorbener Ehemann
28. Zu welcher Branche gehört der Betrieb/die Behörde, in dem/in der Sie zuletzt gearbeitet haben bzw. heute noch arbeiten? <i>Machen Sie bitte für jede Person nur <u>eine</u> (!) Angabe.</i>		
A Private Land- und Forstwirtschaft, Fischerei, LPG	<input type="checkbox"/>	<input type="checkbox"/>
B Bergbau	<input type="checkbox"/>	<input type="checkbox"/>
C Energiewirtschaft	<input type="checkbox"/>	<input type="checkbox"/>
D Industrie, Verarbeitendes Gewerbe	<input type="checkbox"/>	<input type="checkbox"/>
E Baugewerbe	<input type="checkbox"/>	<input type="checkbox"/>
F Handel	<input type="checkbox"/>	<input type="checkbox"/>
G Handwerk, soweit sonst nicht zuzuordnen	<input type="checkbox"/>	<input type="checkbox"/>
H Private Banken, Kreditinstitute, Versicherungen	<input type="checkbox"/>	<input type="checkbox"/>
I Sonstige Privatwirtschaft (z. B. private Dienstleistungen, Hotel und Gaststätten, privates Verkehrs- und Gesundheitswesen, Freie Berufe)	<input type="checkbox"/>	<input type="checkbox"/>
J Hauswirtschaft	<input type="checkbox"/>	<input type="checkbox"/>
K Private Verbände, Gewerkschaften	<input type="checkbox"/>	<input type="checkbox"/>
L Öffentliche Verbände, gemeinnützige Einrichtungen, Wohlfahrtsverbände	<input type="checkbox"/>	<input type="checkbox"/>
M Kirchen	<input type="checkbox"/>	<input type="checkbox"/>
N Post, Bahn, Telekom, Postbank	<input type="checkbox"/>	<input type="checkbox"/>
O Öffentlicher Dienst (z. B. Verwaltung, Justiz, Sicherheit, öffentliches Gesundheits-, Bildungs- und Sozialwesen, Sozialversicherung, Stadtwerke)	<input type="checkbox"/>	<input type="checkbox"/>
P Unternehmen der öffentlichen Hand (z. B. Sparkassen, öffentliche Banken, ARD, ZDF)	<input type="checkbox"/>	<input type="checkbox"/>
Q Sonstiges, und zwar:	<input type="checkbox"/>	<input type="checkbox"/>
Sie selbst: <input type="text"/> verstorb. Ehemann: <input type="text"/>	<input type="checkbox"/>	<input type="checkbox"/>
29. Wenn Sie zuletzt im öffentlichen Dienst oder angrenzenden Bereichen (Branchen L - P) tätig waren bzw. sind: In welcher Besoldungsgruppe/Entgeltgruppe/Lohngruppe sind/waren Sie zuletzt eingestuft? (Beamte z. B.: A4 oder A9 ; Angestellte z. B.: BAT VII oder E11)		
	<input type="text"/>	<input type="text"/>
30. Wenn Sie zuletzt in der Privatwirtschaft (Branchen A - K) tätig waren bzw. sind: Wie viele Beschäftigte hatte der Betrieb/das Unternehmen einschließlich aller Zweigbetriebe oder Zweigstellen etwa?		
Familienbetrieb bzw. Selbstständiger ohne fremde Arbeitskräfte	<input type="checkbox"/>	<input type="checkbox"/>
1 bis unter 10 Beschäftigte	<input type="checkbox"/>	<input type="checkbox"/>
10 bis unter 100 Beschäftigte	<input type="checkbox"/>	<input type="checkbox"/>
100 bis unter 500 Beschäftigte	<input type="checkbox"/>	<input type="checkbox"/>
500 bis unter 1.000 Beschäftigte	<input type="checkbox"/>	<input type="checkbox"/>
1.000 bis unter 10.000 Beschäftigte	<input type="checkbox"/>	<input type="checkbox"/>
10.000 Beschäftigte und mehr	<input type="checkbox"/>	<input type="checkbox"/>

Krankenversicherung und Pflege

31. In welcher Form sind Sie hauptsächlich gegen Krankheit versichert?

Nicht gemeint sind private **Zusatzversicherungen** auf Sonderleistungen.

Machen Sie daher bitte nur **eine (!)** Angabe.

Überhaupt nicht krankenversichert, muss alle Krankheitskosten aus eigener Tasche bezahlen

Beitragsfrei bzw. ohne eigene Beitragsleistung versichert, z. B. als Arbeitslose bzw. Sozialhilfeempfängerin, oder mit Anspruch auf Heilfürsorge als Berufssoldatin/Polizistin

Pflichtversichert in der gesetzlichen Krankenversicherung/ Krankenversicherung der Rentner, die Beiträge werden von Lohn/Gehalt/Rente einbehalten

Freiwillig in der gesetzlichen Krankenversicherung (auch Ersatzkasse) versichert, überweise Beiträge selbst an die Krankenkasse

Mitglied einer **privaten** Krankenversicherung

Mitglied einer **Selbsthilfeeinrichtung** (z. B. Beamtenkrankenkasse)

32. Wie hoch ist Ihr eigener Anteil an den Beiträgen zur Kranken- und Pflegeversicherung pro Monat (ohne Beiträge zu einer privaten Zusatzversicherung)?

Ihr **Eigenanteil** nach Abzug des Zuschusses der Rentenversicherung oder des Arbeitgebers €/Monat

33. Beziehen Sie Geld- oder Sachleistungen der Pflegeversicherung, weil Sie selbst pflegebedürftig sind?

Ja

33a. Sind Sie nach amtlicher Feststellung behindert oder schwerbehindert? Wenn ja, wie hoch ist der Grad der Behinderung?

Ja

Grad der Behinderung %

34. Die Anerkennung der Kindererziehungszeiten in der Altersversorgung der Frauen ist ein wichtiges Thema. Wie viele Kinder haben Sie (einschließlich Adoptivkinder, aber ohne Pflegekinder) von klein auf erzogen?

Anzahl Kinder Keine Kinder



Bitte tragen Sie das Geburtsjahr der Kinder ein, beginnend mit dem ältesten Kind.

1. Kind (ältestes) ... Jahr

5. Kind ... Jahr

2. Kind ... Jahr

6. Kind ... Jahr

3. Kind ... Jahr

7. Kind ... Jahr

4. Kind ... Jahr

8. Kind ... Jahr

35. Erhalten Sie gegenwärtig Kindergeld für Kinder bis 18 Jahre bzw. 25 Jahre (falls in Ausbildung)?

Ja ... und zwar für Kind(er)

Zu guter Letzt

	Sie selbst	Verstorbener Ehemann			
36. Sind Sie in Deutschland geboren oder aus einem anderen Land zugezogen? In Deutschland geboren Zugezogen, und zwar im Jahr falls zugezogen: Sind Sie Spätaussiedler? Ja	<input type="checkbox"/> <input style="width: 80px; height: 20px;" type="text"/> <input type="checkbox"/>	<input type="checkbox"/> <input style="width: 80px; height: 20px;" type="text"/> <input type="checkbox"/>			
37. Planen Sie im Alter ins Ausland zu ziehen bzw. in Ihr Herkunftsland zurückzukehren? Ja Nein Vielleicht	<input type="checkbox"/> <input type="checkbox"/> <input type="checkbox"/>				
38a. Welche Staatsangehörigkeit hatten Sie bei Ihrer Geburt? Deutsch andere, und zwar:	<input type="checkbox"/> <input style="width: 140px; height: 25px;" type="text"/>	<input type="checkbox"/> <input style="width: 140px; height: 25px;" type="text"/>			
38b. Und welche Staatsangehörigkeit haben Sie heute? Deutsch andere, und zwar:	<input type="checkbox"/> <input style="width: 140px; height: 25px;" type="text"/>				
39. Wenn Sie einmal zusammenfassen: Wie zufrieden sind Sie gegenwärtig alles in allem ...					
	Sehr zufrieden	Eher zufrieden	Teils/teils	Eher unzufrieden	Sehr unzufrieden
mit Ihrer Gesundheit?	<input type="checkbox"/>	<input type="checkbox"/>	<input type="checkbox"/>	<input type="checkbox"/>	<input type="checkbox"/>
mit Ihrer Wohnsituation?	<input type="checkbox"/>	<input type="checkbox"/>	<input type="checkbox"/>	<input type="checkbox"/>	<input type="checkbox"/>
mit Ihrem Leben insgesamt?	<input type="checkbox"/>	<input type="checkbox"/>	<input type="checkbox"/>	<input type="checkbox"/>	<input type="checkbox"/>
40. Und zum Schluss: Gibt es aus Ihrer Sicht wichtige Dinge, die getan werden sollten, um die Lebenssituation älterer Menschen zu verbessern? Wenn Sie möchten, schreiben Sie bitte hier Wünsche, Sorgen oder Anregungen auf.	<input style="width: 100%; height: 30px;" type="text"/> <input style="width: 100%; height: 30px;" type="text"/> <input style="width: 100%; height: 30px;" type="text"/> <input style="width: 100%; height: 30px;" type="text"/> <input style="width: 100%; height: 30px;" type="text"/>				

Herzlichen Dank für Ihre Mitarbeit!

Abkürzungsverzeichnis

ABV	Arbeitsgemeinschaft berufsständischer Versorgungseinrichtungen
AdL	Alterssicherung der Landwirte
AKA	Arbeitsgemeinschaft kommunale und kirchliche Altersversorgung
aL	alte (Bundes-)Länder (einschl. Berlin-West)
ALG I	Arbeitslosengeld I
ALG II	Arbeitslosengeld II
ASKOS	Büro für Analyse, Statistik und Simulation, München
ASID	Alterssicherung in Deutschland
AVID	Altersvorsorge in Deutschland
AVmEG	Altersvermögensergänzungsgesetz
AVmG	Altersvermögensgesetz
AZR	Ausländerzentralregister
BA	Bundesagentur für Arbeit
BaFin	Bundesanstalt für Finanzdienstleistungsaufsicht
BAV	Betriebliche Altersversorgung in der Privatwirtschaft
BeamtVG	Beamtenversorgungsgesetz
BetrAVG	Gesetz zur Verbesserung der betrieblichen Altersversorgung
BMAS	Bundesministerium für Arbeit und Soziales
BSV	Berufsständische Versorgung
BV	Beamtenversorgung
BVG	Bundesversorgungsgesetz
D	Deutschland
DIW	Deutsches Institut für Wirtschaftsforschung
DRV	Deutsche Rentenversicherung
ESAP	Einkommensteuer- und Sozialversicherungsbeitrags-Modell
Est	Einkommensteuer
EstG	Einkommensteuergesetz
EVS	Einkommens- und Verbrauchsstichprobe
GdB	Grad der Behinderung
GESIS	Leibniz-Institut für Sozialwissenschaften
GRV	(Rente der) gesetzliche(n) Rentenversicherung
GS	Grundsicherung
GSiG	Gesetz über eine bedarfsorientierte Grundsicherung im Alter und bei Erwerbsminderung
GUV	(Rente der) gesetzliche(n) Unfallversicherung
HbL	(Sozial-)Hilfe in besonderen Lebenslagen
HLU	laufende (Sozial-)Hilfe zum Lebensunterhalt
HZV	Hüttenknappschaftliche Zusatzversicherung
K.A.	Keine Angabe
KLG	Kindererziehungsleistung(s-Gesetz)
KOV	Kriegsopferversorgung
KV	Krankenversicherung

KVdR	Krankenversicherung der Rentner
LV	Lebensversicherung
MB	Methodenbericht (zur ASID)
MZ	Mikrozensus
nL	neue (Bundes-)Länder (einschl. Berlin-Ost)
ÖD	Öffentlicher Dienst
PF	Pensionsfonds
PK	Pensionskasse
PR	Private Renten einschl. Renten aus Lebensversicherungsverträgen
PSVaG	Pensions-Sicherungs-Verein auf Gegenseitigkeit
PV	Pflegeversicherung
PW	Privatwirtschaft
RLK	Ruhelohnkasse
RZSS	Regel- und Zusatzsicherung (GRV, BAV, ZÖD, BV)
SGB	Sozialgesetzbuch
SH	Sozialhilfe
SOEP	Sozio-oekonomisches Panel
SVLFG	Sozialversicherung für Landwirtschaft, Forsten und Gartenbau
TB	Tabellenband/Tabellenbände
TN	Tätigkeitsniveau
TNS	Taylor Nelson Sofres
VAP	Versorgungsanstalt der deutschen Bundespost
VBL	Versorgungsanstalt des Bundes und der Länder
VBLU	Versorgungsverband bundes-und landesgeförderter Unternehmen
Vddb	Versorgungsanstalt der deutschen Bühnen
VddKO	Versorgungsanstalt der deutschen Kulturorchester
VES	Versorgungsempfängerstatistik des Statistischen Bundesamtes
WEG	Wohneigentumsgesetz
WG	Wohngeld
ZÖD	Zusatzversorgung im öffentlichen Dienst
ZVK	Zusatzversorgungskasse

Berichtsbände und Publikationen zur ASID 2003 - 2011

ASID 2003

- Bieber, Ulrich; Klebula, Detlef: Erste Ergebnisse aus der Studie Alterssicherung in Deutschland 2003 – Ergebnisse zur Vielschichtigkeit der monetären Situation im Alter, in: Deutsche Rentenversicherung 6-7/2005, S. 362-374.
- Bundesministerium für Arbeit und Soziales: Ergänzender Bericht zum Rentenversicherungsbericht 2005 (Alterssicherungsbericht 2005). Teil B Leistungen aus Alterssicherungssystemen; Teil C Gesamteinkommenssituation. Berlin 2005.
- Frommert, Dina; Heien, Thorsten: Kontinuität oder Wandel? Die Bedeutung der drei Säulen der Alterssicherung im Zeitvergleich, in: Deutsche Rentenversicherung 2-3/2006; S. 132-155.
- Loose, Brigitte: Haben Kinderlose mehr Geld im Alter? Alterseinkommen von Eltern und Kinderlosen im Vergleich, in: Deutsche Rentenversicherung 6 2006, S. 347-364.
- Loose, Brigitte; Dick, Günther: Alterssicherungsbericht 2005: Einkommen der 65- Jährigen und Älteren, in: Bundesarbeitsblatt 4/2006, S. 17-28.
- Mika, Tatjana; Bieber, Ulrich: Verdeckte Armut der älteren Bevölkerung. Ausmaß von Niedrigeinkommen und Gründe der Nichtinanspruchnahme von Sozialhilfe unter Senioren, in: Deutsche Rentenversicherung 4-5/2006, S. 248-278.
- Stegmann, Michael; Bieber, Ulrich: Fakten und Trends zum Alterseinkommen von Frauen- Ergebnisse der Studie Alterssicherung in Deutschland (ASID) 1986/ 1992 und 2003, in: Deutsche Rentenversicherung 7-8/2006, S. 438-455.
- TNS Infratest Sozialforschung (Klaus Kortmann, Pariwa Haghiri, Monika Pupeter): Alterssicherung in Deutschland 2003 (ASID 2003) – Tabellenband. Forschungsbericht Nr. 289/T des Bundesministeriums für Gesundheit und Soziale Sicherung, Bonn 2005.
- TNS Infratest Sozialforschung (Klaus Kortmann, Pariwa Haghiri, Monika Pupeter): Alterssicherung in Deutschland 2003 (ASID 2003) – Zusammenfassung wichtiger Untersuchungsergebnisse. Forschungsbericht des Bundesministeriums für Gesundheit und Soziale Sicherung, Bonn 2005.
- TNS Infratest Sozialforschung (Klaus Kortmann, Pariwa Haghiri, Monika Pupeter): Old-age Pension Schemes in Germany 2003 (ASID 2003) – Summary of Survey Results. Forschungsbericht des Bundesministeriums für Gesundheit und Soziale Sicherung, Bonn 2005.
- TNS Infratest Sozialforschung (Klaus Kortmann, Pariwa Haghiri, Monika Pupeter): L'Assurance viellesse en Allemagne en 2003 (ASID 2003). Forschungsbericht des Bundesministeriums für Gesundheit und Soziale Sicherung, Bonn 2005.
- TNS Infratest Sozialforschung (Klaus Kortmann, Pariwa Haghiri, Monika Pupeter): Alterssicherung in Deutschland 2003 (ASID 2003) – Tabellenbände. Bd. 1: Alte Länder, Bd. 2: Neue Länder, Bd. 3: Deutschland. Forschungsbericht des Bundesministeriums für Gesundheit und Soziale Sicherung, Bonn 2005.
- TNS Infratest Sozialforschung (Klaus Kortmann, Pariwa Haghiri, Monika Pupeter): Alterssicherung in Deutschland 2003 (ASID 2003) – Methodenbericht. Forschungsbericht des Bundesministeriums für Gesundheit und Soziale Sicherung, Bonn 2005.

ASID 2007

- Bieber, Ulrich; Münch, Wolfgang; Weinhardt, Michael: Alterssicherung in Deutschland 2007 – Neue Studie vereint bewährte Berichterstattung mit methodischen Innovationen, in: Deutsche Rentenversicherung 4-5/2009, S. 203-222.
- Bundesministerium für Arbeit und Soziales: Ergänzender Bericht zum Rentenversicherungsbericht 2008 (Alterssicherungsbericht 2008). Teil B Leistungen aus Alterssicherungssystemen; Teil C Gesamteinkommenssituation. Berlin 2008
- Kortmann, Klaus: Alterssicherung im 21. Jahrhundert und deren Erforschung mit Mikrodaten – Der Beitrag der Untersuchungen zur Alterssicherung in Deutschland (ASID), in: Deutsche Rentenversicherung 2/2010, S. 286-300.
- Stegmann, Michael; Bieber, Ulrich: Alters- und Renteneinkommen von Witwen und Witwern in Deutschland: Ein Überblick über die Leistungen der GRV und empirische Ergebnisse, in: Deutsche Rentenversicherung 1/2012, S. 45-68.
- TNS Infratest Sozialforschung (Klaus Kortmann, Verena Halbherr): Alterssicherung in Deutschland 2007 (ASID 2007) – Zusammenfassung wichtiger Untersuchungsergebnisse. Forschungsbericht F391/ Z des Bundesministeriums für Arbeit und Soziales, Bonn 2009.
- TNS Infratest Sozialforschung (Klaus Kortmann, Verena Halbherr): Alterssicherung in Deutschland 2007 (ASID 07) – Tabellenband 1: Alte Länder. Forschungsbericht F391/ aL des Bundesministeriums für Arbeit und Soziales, Bonn 2009.
- TNS Infratest Sozialforschung (Klaus Kortmann, Verena Halbherr): Alterssicherung in Deutschland 2007 (ASID 07) – Tabellenband 2: Neue Länder. Forschungsbericht F391/ nL des Bundesministeriums für Arbeit und Soziales, Bonn 2009.
- TNS Infratest Sozialforschung (Klaus Kortmann, Verena Halbherr): Alterssicherung in Deutschland 2007 (ASID 2007) – Tabellenband 3: Deutschland. Forschungsbericht F391/ D des Bundesministeriums für Arbeit und Soziales, Bonn 2009.
- TNS Infratest Sozialforschung (Klaus Kortmann, Verena Halbherr): Alterssicherung in Deutschland 2007 (ASID 07) – Methodenbericht. Forschungsbericht F391/ M des Bundesministeriums für Arbeit und Soziales, Bonn 2009.

ASID 2011

- Bieber, Ulrich; Münch, Wolfgang; Brahts, Alexandra: Aktuelle Ergebnisse und Veränderungen der Alterseinkommen – Ergebnisse der Studien zur Alterssicherung in Deutschland 1999 und 2011, in: Deutsche Rentenversicherung 1/2013, S. 49-67.
- Heien, Thorsten: Zuwanderung und Alterssicherung: Einkommen älterer Personen mit und ohne Migrationshintergrund, in: Deutsche Rentenversicherung 1/2015, S. 1-21.
- TNS Infratest Sozialforschung (Klaus Kortmann, Jochen Heckmann): Alterssicherung in Deutschland 2011 (ASID 11) – Tabellenband: Alte Länder. Forschungsbericht 431/ aL des Bundesministeriums für Arbeit und Soziales, Berlin 2012.
- TNS Infratest Sozialforschung (Klaus Kortmann, Jochen Heckmann): Alterssicherung in Deutschland 2011 (ASID 11) – Tabellenband: Neue Länder. Forschungsbericht 431/ nL des Bundesministeriums für Arbeit und Soziales, Berlin 2012.

- TNS Infratest Sozialforschung (Klaus Kortmann, Jochen Heckmann): Alterssicherung in Deutschland 2011 (ASID 11) – Tabellenband: Deutschland. Forschungsbericht 431/ D des Bundesministeriums für Arbeit und Soziales, Berlin 2012.
- TNS Infratest Sozialforschung (Klaus Kortmann, Jochen Heckmann): Alterssicherung in Deutschland 2011 (ASID 11) – Methodenbericht. Forschungsbericht 431/M des Bundesministeriums für Arbeit und Soziales, Berlin 2012.
- TNS Infratest Sozialforschung (Klaus Kortmann, Jochen Heckmann): Alterssicherung in Deutschland 2011 (ASID 11) – Zusammenfassender Bericht. Forschungsbericht 431/Z des Bundesministeriums für Arbeit und Soziales, Berlin 2012.
- TNS Infratest Sozialforschung (Thorsten Heien): Alterssicherung in Deutschland 2011 (ASID 11) – Lebens- und Einkommenssituation im Alter von Personen mit und ohne Migrationshintergrund. Forschungsbericht 431/MH des Bundesministeriums für Arbeit und Soziales, Berlin 2012.

Diese Publikation wird im Rahmen der Öffentlichkeitsarbeit des Bundesministeriums für Arbeit und Soziales kostenlos herausgegeben. Sie darf weder von Parteien noch von Wahlbewerbern oder Wahlhelfern während des Wahlkampfes zum Zwecke der Wahlwerbung verwendet werden. Dies gilt für Europa-, Bundestags-, Landtags- und Kommunalwahlen. Missbräuchlich ist insbesondere die Verteilung auf Wahlveranstaltungen, an Informationsständen der Parteien sowie das Einlegen, Aufdrucken oder Aufkleben parteipolitischer Informationen oder Werbemittel. Untersagt ist gleichfalls die Weitergabe an Dritte zum Zwecke der Wahlwerbung. Unabhängig davon, wann, auf welchem Weg und in welcher Anzahl diese Publikation dem Empfänger zugegangen ist, darf sie auch ohne zeitlichen Bezug zu einer bevorstehenden Wahl nicht in einer Weise verwendet werden, die als Parteinahme der Bundesregierung zugunsten einzelner politischer Gruppen verstanden werden könnte. Außerdem ist diese kostenlose Publikation - gleichgültig wann, auf welchem Weg und in welcher Anzahl diese Publikation dem Empfänger zugegangen ist - nicht zum Weiterverkauf bestimmt.